

| | |
|--|---|
| Принято на заседании педагогического совета протокол №1 от 30.08.2023 года | «Утверждаю» Директор школы: /А.И. Тимофеев приказ от 30.08.2023 года № 143-ОД |
|--|---|

А.И. Тимофеев

*Приказ от 30.08.2023 года № 143-ОД
Виктор А.И. Тимофеев*

Основная образовательная программа
начального общего образования
(ООП НОО)
МОУ СОШ д. Баграш-Бигра
на 2023 - 2027 учебный год



Баграш-Бигра, 2023

Принято на заседании
педагогического совета
протокол №1 от 30.08.2023 года

«Утверждаю»
Директор школы: _____/А.И. Тимофеев
приказ от 30.08.2023года № 143-ОД

Основная образовательная программа
начального общего образования
(ООП НОО)
МОУ СОШ д.Баграш-Бигра
на 2023 - 2027 учебный год



Баграш-Бигра, 2023

1.Целевой раздел

- 1.1.Пояснительная записка
- 1.2.Общая характеристика программы начального образования
- 1.3.Общая характеристика планируемых результатов освоения основной образовательной программы
- 1.4.Система оценки достижения планируемых результатов освоения программы начального общего образования
 - 1.4.1.Общие положения
 - 1.4.2.Особенности оценки метапредметных и предметных результатов
 - 1.4.3.Организация и содержание оценочных процедур

2.Содержательный раздел

- 2.1.Примерные рабочие программы учебных предметов
 - Русский язык
 - Литературное чтение
 - Английский язык
 - Родной язык (удмуртский)
 - Литературное чтение на родном (удмуртском) языке
 - Математика
 - Окружающий мир
 - Основы религиозных культур и светской этики
 - Изобразительное искусство
 - Музыка
 - Технология
 - Физическая культура
- 2.2.Программа формирования универсальных учебных действий
 - 2.2.1.Значение сформированных универсальных учебных действий для успешного обучения и развития младшего школьника
 - 2.2.2.Характеристика универсальных учебных действий
 - 2.2.3.Интеграция предметных и метапредметных требований как механизм конструирования современного процесса образования
 - 2.2.4.Место универсальных учебных действий в примерных рабочих программах
- 2.3.Программа воспитания «Я рожден Удмуртии (Вордиськемпальёсам)»

3.Организационный раздел

- 3.1.Примерный учебный план начального общего образования
- 3.2.Календарный учебный график
- 3.3.Примерный план внеурочной деятельности
- 3.4.Календарный план воспитательной работы
- 3.5.Система условий реализации программы начального общего образования
 - 3.5.1.Кадровые условия реализации основной образовательной программы начального общего образования
 - 3.5.2.Психолого-педагогические условия реализации основной образовательной программы начального общего образования
 - 3.5.3. Финансово-экономические условия реализации образовательной программы начального общего образования
 - 3.5.4.Информационно-методические условия реализации программы начального общего образования
 - 3.5.5.Материально-технические условия реализации основной образовательной программы

3.5.6.Механизмы достижения целевых ориентиров в системе условий . .

4. Программы внеурочной деятельности

5.Изменения и дополнения

1.1. ПОЯСНИТЕЛЬНАЯ ЗАПИСКА

В соответствии с Федеральным законом «Об образовании в Российской Федерации» начальное общее образование относится к основным образовательным программам (наряду с образовательной программой дошкольного образования и образовательной программой основного общего образования, статья 12 Закона) и характеризует первый этап школьного обучения. Образовательная программа понимается в Законе «Об образовании в Российской Федерации» как комплекс основных характеристик образования (объём, содержание, планируемые результаты) и

организационно-педагогических условий, реализация которых обеспечивает успешность выполнения ФГОС каждого уровня образования.

Программа начального общего образования является основным документом, регламентирующим образовательную деятельность МОУ СОШ д. Баграш-Биграв единстве урочной и внеурочной деятельности, при учёте правильного соотношения обязательной части программы и части, формируемой участниками образовательного процесса.

Целями реализации ООП НОО являются:

1. Обеспечение успешной реализации конституционного права каждого гражданина РФ, достигшего возраста 6,5—7 лет, на получение качественного образования, включающего обучение, развитие и воспитание каждого обучающегося.

2. Организация учебного процесса с учётом целей, содержания и планируемых результатов начального общего образования, отражённых в обновленном ФГОС НОО.

3. Создание условий для свободного развития каждого младшего школьника с учётом его потребностей, возможностей и стремления к самореализации; отражение в программе начального общего образования деятельности педагогического коллектива по созданию индивидуальных программ и учебных планов для одарённых, успешных обучающихся или для детей социальных групп, нуждающихся в особом внимании и поддержке педагогов.

4. Возможность для коллектива образовательной организации проявить своё педагогическое мастерство, обогатить опыт деятельности, активно участвовать в создании и утверждении традиций школьного коллектива.

Достижение поставленных целей предусматривает решение следующих основных задач:

— формирование общей культуры, духовно-нравственное, гражданское, социальное, личностное и интеллектуальное развитие, развитие творческих способностей, сохранение и укрепление здоровья;

— обеспечение планируемых результатов по освоению выпускником целевых установок, приобретению знаний, умений, навыков, компетенций и компетентностей, определяемых личностными, семейными, общественными, государственными потребностями и возможностями обучающегося младшего школьного возраста, индивидуальными особенностями его развития и состояния здоровья;

— становление и развитие личности в её индивидуальности, самобытности, уникальности и неповторимости;

— обеспечение преемственности начального общего и основного общего образования;

— достижение планируемых результатов освоения основной образовательной программы начального общего образования всеми обучающимися, в том числе детьми с ограниченными возможностями здоровья (далее — дети с ОВЗ);

— обеспечение доступности получения качественного начального общего образования;

— выявление и развитие способностей обучающихся, в том числе лиц, проявивших выдающиеся способности, через систему клубов, секций, студий и кружков, организацию общественно полезной деятельности;

— организация интеллектуальных и творческих соревнований, научно-технического творчества и проектно-исследовательской деятельности;

— участие обучающихся, их родителей (законных представителей), педагогических работников и общественности в проектировании и развитии внутришкольной социальной среды;

— использование в образовательной деятельности современных образовательных технологий деятельностного типа;

— предоставление обучающимся возможности для эффективной самостоятельной работы;

— включение обучающихся в процессы познания и преобразования внешкольной социальной среды (деревень Б-Бигра, Курегово, Орлово, Малопургинского района).

Принципы формирования ООП НОО

Принцип учёта ФГОС НОО: программа начального общего образования базируется на требованиях, предъявляемых ФГОС НОО к целям, содержанию, планируемому результату и условиям обучения в начальной школе: учитывается также ПООП НОО.

Принцип учёта языка обучения: с учётом условий функционирования образовательной организации программа характеризует право получения образования на родном языке из числа языков народов РФ и отражает механизмы реализации данного принципа в учебных планах, а также планах внеурочной деятельности.

Принцип учёта ведущей деятельности младшего школьника: программа обеспечивает конструирование учебного процесса в структуре учебной деятельности, предусматривает механизмы формирования всех компонентов учебной деятельности (мотив, цель, учебная задача, учебные операции, контроль и самоконтроль).

Принцип индивидуализации обучения: программа предусматривает возможность и механизмы разработки индивидуальных программ и учебных планов для обучения детей с особыми способностями, потребностями и интересами. При этом учитываются запросы родителей (законных представителей) обучающегося.

Принцип преемственности и перспективности: программа обеспечивает связь и динамику в формировании знаний, умений и способов деятельности между этапами начального образования, а также успешную адаптацию обучающихся к обучению в основной школе, единые подходы между их обучением и развитием на начальном и основном этапах школьного обучения.

Принцип интеграции обучения и воспитания: программа предусматривает связь урочной и внеурочной деятельности, разработку разных мероприятий, направленных на обогащение знаний, воспитание чувств и познавательных интересов обучающихся, нравственно-ценностного отношения к действительности.

Принцип здоровьесбережения: при организации образовательной деятельности по программе начального общего образования не допускается использование технологий, которые могут нанести вред физическому и психическому здоровью обучающихся, приоритет использования здоровьесберегающих педагогических технологий. Объём учебной нагрузки, организация всех учебных и внеучебных мероприятий должны соответствовать требованиям действующих санитарных правил и гигиенических нормативов.

В программе определяются основные механизмы её реализации, наиболее целесообразные с учётом традиций коллектива образовательной организации, потенциала педагогических кадров и контингента обучающихся. Среди механизмов, которые возможно использовать в начальной школе, следует отметить: организацию внеурочной деятельности с разработкой учебных курсов, факультативов, различных форм совместной познавательной деятельности (конкурсы, фестивали, диспуты, интеллектуальные марафоны, проектные задачи и т.п.).

Внутренние ресурсы:

кадровые (педагоги начального общего, основного общего, среднего общего образования, педагоги дополнительного образования, педагог-психолог, воспитатели ГПД, библиотекарь);

финансовые (бюджетные средства, оказание платных образовательных услуг, спонсорская помощь, гранты);

материально-технические (оснащение оборудованием, в том числе учебно-методическим, всех помещений образовательной организации, создание специальных условий для обучающихся с ОВЗ);

информационные (знания о конкретных обучающихся и ученических коллективах, о ходе и результатах процессов, осуществляемых школой в целом и каждым сотрудником в отдельности), а также профессиональный и жизненный опыт педагогов, администрации, прочих работников школы).

Внешние ресурсы, используемые образовательной организацией, представляют собой сторонние образовательные организации, реализующие дополнительные общеобразовательные программы (ДШИ, ЦДТ, ДЮСШ и др.), а также организации, оказывающие психолого-педагогическую, медицинскую и социальную помощь обучающимся, испытывающим трудности в освоении основной общеобразовательной программы и адаптированной основной общеобразовательной программы (консультационный центр «Лучики»). К образовательной деятельности школы

привлекаются СДК, библиотека, музей Дауршыкыс, Малопургинская библиотечная система. Эффективным механизмом реализации программ является использование индивидуальных программ и учебных планов для отдельных обучающихся или небольших групп.

1.2. ОБЩАЯ ХАРАКТЕРИСТИКА ООП НОО

Программа начального общего образования является стратегическим документом образовательной организации, выполнение которого обеспечивает успешность организации образовательной деятельности, т.е. гарантию реализации статьи 12 Федерального закона «Об образовании в Российской Федерации».

ООП НОО МОУ СОШ д. Баграш-Биграра разработана в соответствии с Порядком разработки и утверждения федеральных основных общеобразовательных программ, утверждённым приказом Министерства просвещения Российской Федерации от 30 сентября 2022 г. № 874 (зарегистрирован Министерством юстиции Российской Федерации 2 ноября 2022 г., регистрационный № 70809) и федеральной образовательной программой начального общего образования.

При разработке ООП НОО учтены результаты самообследования, анализ образовательных потребностей и запросы участников образовательных отношений.

ООП НОО включает три раздела: целевой, содержательный, организационный.

Целевой раздел определяет общее назначение, цели, задачи и планируемые результаты реализации ООП НОО, а также способы определения достижения этих целей и результатов.

Целевой раздел ООП НОО включает:

пояснительную записку;

планируемые результаты освоения обучающимися ООП НОО;

систему оценки достижения планируемых результатов освоения ООП НОО.

Пояснительная записка целевого раздела ООП НОО раскрывает:

цели реализации ООП НОО, конкретизированные в соответствии с требованиями ФГОС НОО к результатам освоения обучающимися программы начального общего образования;

принципы формирования и механизмы реализации ООП НОО, в том числе посредством реализации индивидуальных учебных планов;

общую характеристику ООП НОО.

Содержательный раздел ООП НОО включает следующие программы, ориентированные на достижение предметных, метапредметных и личностных результатов:

рабочие программы учебных предметов;

программу формирования универсальных учебных действий у обучающихся;

рабочую программу воспитания.

Рабочие программы учебных предметов обеспечивают достижение планируемых результатов освоения ФГОС НОО и разработаны на основе требований ФГОС НОО к результатам освоения программы начального общего образования. При разработке ООП НОО образовательная организация предусматривает непосредственное применение при реализации обязательной части ООП НОО федеральных рабочих программ по учебным предметам «Русский язык», «Литературное чтение», «Окружающий мир».

Программа формирования универсальных учебных действий у обучающихся содержит:

описание взаимосвязи универсальных учебных действий с содержанием учебных предметов;

характеристики регулятивных, познавательных, коммуникативных универсальных учебных

действий обучающихся.

Сформированность универсальных учебных действий у обучающихся определяется на этапе завершения ими освоения программы начального общего образования.

Рабочая программа воспитания составлена на основе Федеральной рабочей программы воспитания и направлена на сохранение и укрепление традиционных российских духовно-нравственных ценностей, к которым относятся жизнь, достоинство, права и свободы человека, патриотизм, гражданственность, служение Отечеству и ответственность за его судьбу, высокие нравственные идеалы, крепкая семья, созидательный труд, приоритет духовного над материальным, гуманизм, милосердие, справедливость, коллективизм, взаимопомощь и взаимоуважение, историческая память и преемственность поколений, единство народов России.

Рабочая программа воспитания направлена на развитие личности обучающихся, в том числе укрепление психического здоровья и физическое воспитание, достижение ими результатов освоения программы начального общего образования.

Рабочая программа воспитания реализуется в единстве урочной и внеурочной деятельности, осуществляемой образовательной организацией совместно с семьей и другими институтами воспитания.

Организационный раздел ООП НОО определяет общие рамки организации образовательной деятельности, а также организационные механизмы и условия реализации программы начального общего образования и включает:

- федеральный учебный план;
- федеральный календарный учебный график;
- план внеурочной деятельности;

федеральный календарный план воспитательной работы, содержащий перечень событий и мероприятий воспитательной направленности, которые организуются и проводятся образовательной организацией или в которых образовательная организация принимает участие в учебном году или периоде обучения.

Программа строится с учётом психологических особенностей обучающегося младшего школьного возраста. Наиболее адаптивным сроком обучения в начальной школе, установленным в РФ, является 4 года. Общее число учебных часов не может составлять менее 2954 ч и более 3190 ч. Соблюдение этих требований ФГОС НОО связано с необходимостью оберегать обучающихся от перегрузок, утомления, отрицательного влияния обучения на здоровье. При создании программы начального образования следует особо учитывать статус ребёнка младшего школьного возраста. В первый класс приходят дети с разным уровнем готовности к обучению, у многих не сформирована произвольная деятельность, они с трудом принимают требования учителя, часто отвлекаются, быстро устают. Желание учиться поддерживается школьными успехами, но неудачи быстро разрушают познавательные мотивы. Всё это побуждает учителя особенно бережно относиться к младшим школьникам, оказывать помощь и поддержку, помогать адаптироваться к новой — учебной деятельности, которая становится ведущей в этом возрасте.

Разные виды индивидуально-дифференцированного подхода характеризуются в программе начального общего образования, причём внимание учителя уделяется каждому обучающемуся, независимо от уровня его успешности. С учётом темпа обучаемости, уровня интеллектуального развития, особенностей познавательных психических процессов педагог оказывает поддержку каждому учащемуся.

1.3. ОБЩАЯ ХАРАКТЕРИСТИКА ПЛАНИРУЕМЫХ РЕЗУЛЬТАТОВ ОСВОЕНИЯ ОСНОВНОЙ ОБРАЗОВАТЕЛЬНОЙ ПРОГРАММЫ

Всё наполнение программы начального общего образования (содержание и планируемые результаты обучения, условия организации образовательной среды) подчиняется современным целям начального образования, которые представлены во ФГОС как система личностных, метапредметных и предметных достижений обучающегося.

Личностные результаты включают ценностные отношения обучающегося к окружающему миру, другим людям, а также к самому себе как субъекту учебно-познавательной деятельности (осознание её социальной значимости, ответственность, установка на принятие учебной задачи и др.). *Метапредметные результаты* характеризуют уровень сформированности познавательных, коммуникативных и регулятивных универсальных действий, которые обеспечивают успешность изучения учебных предметов, а также становление способности к самообразованию и саморазвитию. В результате освоения содержания различных предметов, курсов, модулей обучающиеся овладевают рядом междисциплинарных понятий, а также различными знаково-символическими средствами, которые помогают обучающимся применять знания как в типовых, так и в новых, нестандартных учебных ситуациях. *Предметные результаты* освоения основной образовательной программы ориентированы на получение опыта деятельности, преобразование и применение знаний, умений и навыков обучающимися в учебных ситуациях и реальных жизненных условиях, а также на успешное обучение на уровне начального общего образования с учетом специфики содержания предметных областей, включающих конкретные учебные предметы, курсы, модули.

В специальном разделе программы начального общего образования характеризуется система оценки достижений планируемых результатов освоения основной образовательной программы. При определении подходов к контрольно-оценочной деятельности младших школьников учитываются формы и виды контроля, а также требования к объёму и числу проводимых контрольных, проверочных и диагностических работ. Ориентиром в этом направлении служат «Рекомендации для системы общего образования по основным подходам к формированию графика проведения оценочных процедур в общеобразовательных организациях», подготовленные в 2021 г. Федеральной службой по надзору в сфере образования и науки РФ.

Для первого уровня школьного образования очень важно целесообразно организовать образовательную среду. Все особенности её конструирования прописываются в организационном разделе программы: учебный план, внеурочная деятельность, воспитательные мероприятия, возможность использования предметных кабинетов (музыки, технологии, информатики), специально оборудованных территорий для занятий физической культурой и спортом и т.п.

1.4. СИСТЕМА ОЦЕНКИ ДОСТИЖЕНИЯ ПЛАНИРУЕМЫХ РЕЗУЛЬТАТОВ ОСВОЕНИЯ ПРОГРАММЫ НАЧАЛЬНОГО ОБЩЕГО ОБРАЗОВАНИЯ

1.4.1. Общие положения

В ФГОС НОО отмечается, что «независимо от формы получения начального общего образования и формы обучения ФГОС является основой объективной оценки соответствия установленным требованиям образовательной деятельности и подготовки обучающихся, освоивших программу начального общего образования». Это означает, что ФГОС задаёт основные требования к образовательным результатам и средствам оценки их достижения.

Система оценки достижения планируемых результатов (далее — система оценки) является частью системы оценки и управления качеством образования в МОУ СОШ д. Баграш-Биграи служит основой «Положения об оценке образовательных достижений обучающихся».

Система оценки призвана способствовать поддержанию единства всей системы образования, обеспечению преемственности в системе непрерывного образования. Её основными **функциями** являются *ориентация образовательного процесса* на достижение планируемых результатов

освоения ООП НОО и обеспечение эффективной *обратной связи*, позволяющей осуществлять *управление образовательным процессом*.

Основными направлениями и целями оценочной деятельности в МОУ СОШ д. Баграш-Бигра являются:

оценка образовательных достижений обучающихся на различных этапах обучения как основа их промежуточной и итоговой аттестации, а также основа процедур внутреннего мониторинга образовательной организации, мониторинговых исследований муниципального, регионального и федерального уровней; оценка результатов деятельности педагогических кадров как основа аттестационных процедур;

оценка результатов деятельности образовательной организации как основа аккредитационных процедур.

Основным объектом системы оценки, её содержательной и критериальной базой выступают требования ФГОС, которые конкретизируются в планируемых результатах освоения обучающимися основной образовательной программы образовательной организации. Эти требования конкретизированы в разделе «Общая характеристика планируемых результатов освоения основной образовательной программы» настоящего документа.

Система оценки включает процедуры внутренней и внешней оценки.

Внутренняя оценка включает:

- стартовую педагогическую диагностику;
- текущую и тематическую оценку;
- портфолио;
- психолого-педагогическое наблюдение;
- внутришкольный мониторинг образовательных достижений обучающихся.

К внешним процедурам относятся:

- независимая оценка качества образования;
- мониторинговые исследования муниципального, регионального и федерального уровней.

Особенности каждой из указанных процедур описаны в п. 1.4.3 настоящей программы.

В соответствии с ФГОС НОО система оценки реализует системно-деятельностный, уровневый и комплексный подходы к оценке образовательных достижений.

Системно-деятельностный подход к оценке образовательных достижений проявляется в оценке способности обучающихся к решению учебно-познавательных и учебно-практических задач, а также в оценке уровня функциональной грамотности обучающихся. Он обеспечивается содержанием и критериями оценки, в качестве которых выступают планируемые результаты обучения, выраженные в деятельностной форме.

Уровневый подход служит важнейшей основой для организации индивидуальной работы с обучающимися. Он реализуется как по отношению к содержанию оценки, так и к представлению и интерпретации результатов измерений.

Уровневый подход реализуется за счёт фиксации различных уровней достижения обучающимися планируемых результатов базового уровня и уровней выше и ниже базового. Достижение базового уровня свидетельствует о способности обучающихся решать типовые учебные задачи, целенаправленно отрабатываемые со всеми обучающимися в ходе учебного процесса. Овладение базовым уровнем является границей, отделяющей знание от незнания, выступает достаточным для продолжения обучения и усвоения последующего материала.

Комплексный подход к оценке образовательных достижений реализуется путём:

- оценки предметных и метапредметных результатов;
- использования комплекса оценочных процедур (стартовой, текущей, тематической, промежуточной) как основы для оценки динамики индивидуальных образовательных достижений обучающихся и для итоговой оценки; использования контекстной информации (об особенностях обучающихся, условиях и процессе обучения и др.) для интерпретации полученных результатов в целях управления качеством образования;

использования разнообразных методов и форм оценки, взаимно дополняющих друг друга: стандартизированных устных и письменных работ, проектов, практических (в том числе исследовательских) и творческих работ;

использования форм работы, обеспечивающих возможность включения младших школьников в самостоятельную оценочную деятельность (самоанализ, самооценка, взаимооценка);

использования мониторинга динамических показателей освоения умений и знаний, в том числе формируемых с использованием ИКТ (цифровых) технологий.

Личностные результаты не оцениваются. Контроль сформированности личностных результатов образовательной деятельности осуществляется в ходе внутренних мониторинговых исследований. К их проведению могут быть привлечены специалисты, не работающие в данной образовательной организации и обладающие необходимой компетентностью в сфере психологической диагностики развития личности в детском и подростковом возрасте.

В текущем учебном процессе могут использоваться следующие формы фиксации личностных результатов в ходе мониторинга личностных результатов:

индивидуальное или групповое обследование, нацеленное на отслеживание личностного роста обучающегося;

портфолио обучающегося;

лист индивидуальных достижений обучающегося;

психолого-педагогическая характеристика обучающегося;

заключение по эффективности воспитательно-образовательной деятельности образовательной организации.

Индивидуальное или групповое обследование уровня личностного роста обучающегося проводится для получения целостного представления о различных сторонах развития личности обучающегося, определения задач его развития по заданным параметрам, степени сформированности конкретных качеств.

1.4.2. Особенности оценки метапредметных и предметных результатов

Особенности оценки метапредметных результатов

Оценка метапредметных результатов представляет собой оценку достижения планируемых результатов освоения основной образовательной программы, которые представлены в программе формирования универсальных учебных действий обучающихся и отражают совокупность познавательных, коммуникативных и регулятивных универсальных учебных действий.

Формирование метапредметных результатов обеспечивается за счёт всех учебных предметов и внеурочной деятельности.

Оценка метапредметных результатов проводится с целью определения сформированности:

универсальных учебных познавательных действий;

универсальных учебных коммуникативных действий;

универсальных учебных регулятивных действий.

Овладение универсальными учебными познавательными действиями согласно ФГОС НОО предполагает формирование и оценку у обучающихся следующих групп умений:

1) базовые логические действия:

сравнивать объекты, устанавливать основания для сравнения, устанавливать аналогии;

объединять части объекта (объекты) по определённому признаку;

определять существенный признак для классификации, классифицировать предложенные объекты;

находить закономерности и противоречия в рассматриваемых фактах, данных и наблюдениях на основе предложенного педагогическим работником алгоритма;

выявлять недостаток информации для решения учебной (практической) задачи на основе предложенного алгоритма;

устанавливать причинно-следственные связи в ситуациях, поддающихся непосредственному наблюдению или знакомых по опыту, делать выводы;

2) базовые исследовательские действия:

определять разрыв между реальным и желательным состоянием объекта (ситуации) на основе предложенных педагогическим работником вопросов;
с помощью педагогического работника формулировать цель, планировать изменения объекта, ситуации;
сравнивать несколько вариантов решения задачи, выбирать наиболее подходящий (на основе предложенных критериев);
проводить по предложенному плану опыт, несложное исследование по установлению особенностей объекта изучения и связей между объектами (часть — целое, причина — следствие);
формулировать выводы и подкреплять их доказательствами на основе результатов проведённого наблюдения (опыта, измерения, классификации, сравнения, исследования);
прогнозировать возможное развитие процессов, событий и их последствия в аналогичных или сходных ситуациях;

3) работа с информацией:

выбирать источник получения информации;
согласно заданному алгоритму находить в предложенном источнике информацию, представленную в явном виде;
распознавать достоверную и недостоверную информацию самостоятельно или на основании предложенного педагогическим работником способа её проверки;
соблюдать с помощью взрослых (педагогических работников, родителей (законных представителей) несовершеннолетних обучающихся) элементарные правила информационной безопасности при поиске информации в Интернете;
анализировать и создавать текстовую, видео-, графическую, звуковую информацию в соответствии с учебной задачей;
самостоятельно создавать схемы, таблицы для представления информации.

Овладение универсальными учебными коммуникативными действиями согласно ФГОС НОО предполагает формирование и оценку у обучающихся следующих групп умений:

1) общение:

воспринимать и формулировать суждения, выражать эмоции в соответствии с целями и условиями общения в знакомой среде;
проявлять уважительное отношение к собеседнику, соблюдать правила ведения диалога и дискуссии;
признавать возможность существования разных точек зрения;
корректно и аргументированно высказывать своё мнение;
строить речевое высказывание в соответствии с поставленной задачей;
создавать устные и письменные тексты (описание, рассуждение, повествование);
готовить небольшие публичные выступления;
подбирать иллюстративный материал (рисунки, фото, плакаты) к тексту выступления;

2) совместная деятельность:

формулировать краткосрочные и долгосрочные цели (индивидуальные с учётом участия в коллективных задачах) в стандартной (типовой) ситуации на основе предложенного формата планирования, распределения промежуточных шагов и сроков;
принимать цель совместной деятельности, коллективно строить действия по её достижению;
распределять роли, договариваться, обсуждать процесс и результат совместной работы;
проявлять готовность руководить, выполнять поручения, подчиняться;
ответственно выполнять свою часть работы;
оценивать свой вклад в общий результат;
выполнять совместные проектные задания с опорой на предложенные образцы.

Овладение универсальными учебными регулятивными действиями согласно ФГОС НОО предполагает формирование и оценку у обучающихся следующих групп умений:

1) самоорганизация:

планировать действия по решению учебной задачи для получения результата;
выстраивать последовательность выбранных действий;

2) *самоконтроль*:

устанавливать причины успеха/неудач в учебной деятельности;
корректировать свои учебные действия для преодоления ошибок.

Оценка достижения метапредметных результатов осуществляется как педагогическим работником в ходе текущей и промежуточной оценки по предмету, так и администрацией образовательной организации в ходе внутришкольного мониторинга.

В текущем учебном процессе отслеживается способность обучающихся разрешать учебные ситуации и выполнять учебные задачи, требующие владения познавательными, коммуникативными и регулятивными действиями, реализуемыми в предметном преподавании.

В ходе внутришкольного мониторинга проводится оценка сформированности учебных универсальных действий. Содержание и периодичность внутришкольного мониторинга устанавливается решением педагогического совета. Инструментарий строится на межпредметной основе и может включать диагностические материалы по оценке читательской и ИКТ (цифровой) грамотности, сформированности регулятивных, коммуникативных и познавательных учебных действий.

Особенности оценки предметных результатов

Оценка предметных результатов представляет собой оценку достижения обучающимися планируемых результатов по отдельным предметам. Основой для оценки предметных результатов являются положения ФГОС НОО, представленные в разделах I «Общие положения» и IV «Требования к результатам освоения программы начального общего образования». Формирование предметных результатов обеспечивается каждой учебной дисциплиной.

Основным **предметом** оценки в соответствии с требованиями ФГОС НОО является способность к решению учебно-познавательных и учебно-практических задач, основанных на изучаемом учебном материале и способах действий, в том числе метапредметных (познавательных, регулятивных, коммуникативных) действий.

Для оценки предметных результатов предлагаются следующие критерии: **знание и понимание, применение, функциональность**.

Обобщённый критерий «**знание и понимание**» включает знание и понимание роли изучаемой области знания/вида деятельности в различных контекстах, знание и понимание терминологии, понятий и идей, а также процедурных знаний или алгоритмов.

Обобщённый критерий «**применение**» включает:

использование изучаемого материала при решении учебных задач, различающихся сложностью предметного содержания, сочетанием универсальных познавательных действий и операций, степенью проработанности в учебном процессе;

использование специфических для предмета способов действий и видов деятельности по получению нового знания, его интерпретации, применению и преобразованию при решении учебных задач/проблем, в том числе в ходе поисковой деятельности, учебно-исследовательской и учебно-проектной деятельности.

Обобщённый критерий «**функциональность**» включает осознанное использование приобретённых знаний и способов действий при решении внеучебных проблем, различающихся сложностью предметного содержания, читательских умений, контекста, а также сочетанием когнитивных операций.

Оценка предметных результатов ведётся каждым педагогическим работником в ходе процедур текущей, тематической, промежуточной и итоговой оценки, а также администрацией школы в ходе внутришкольного мониторинга.

Особенности оценки по отдельному предмету фиксируются в приложении к образовательной программе, которая утверждается педагогическим советом образовательной организации и доводится до сведения обучающихся и их родителей (законных представителей).

Описание должно включать:

список итоговых планируемых результатов с указанием этапов их формирования и способов оценки (например, текущая/тематическая; устно/письменно/практика);
требования к выставлению отметок за промежуточную аттестацию (при необходимости — с учётом степени значимости отметок за отдельные оценочные процедуры);
график контрольных мероприятий.

1.4.3. Организация и содержание оценочных процедур

Стартовая педагогическая диагностика представляет собой процедуру оценки готовности к обучению на данном уровне образования. Проводится администрацией образовательной организации в начале 1 класса и выступает как основа (точка отсчёта) для оценки динамики образовательных достижений. Объектом оценки является сформированность предпосылок учебной деятельности, готовность к овладению чтением, грамотой и счётом.

Стартовая диагностика может проводиться также педагогическими работниками с целью оценки готовности к изучению отдельных предметов (разделов). Результаты стартовой диагностики являются основанием для корректировки учебных программ и индивидуализации учебного процесса.

Текущая оценка представляет собой процедуру оценки индивидуального продвижения в освоении программы учебного предмета. Текущая оценка может быть *формирующей*, т.е. поддерживающей и направляющей усилия обучающегося, включающей его в самостоятельную оценочную деятельность, и *диагностической*, способствующей выявлению и осознанию педагогическим работником и обучающимся существующих проблем в обучении.

Объектом текущей оценки являются тематические планируемые результаты, этапы освоения которых зафиксированы в тематическом планировании. В текущей оценке используется весь арсенал форм и методов проверки (устные и письменные опросы, практические работы, творческие работы, индивидуальные и групповые формы, само- и взаимооценка, рефлексия, листы продвижения и др.) с учётом особенностей учебного предмета и особенностей контрольно-оценочной деятельности педагогического работника. Результаты текущей оценки являются основой для индивидуализации учебного процесса; при этом отдельные результаты, свидетельствующие об успешности обучения и достижении тематических результатов в более сжатые (по сравнению с планируемыми педагогическим работником) сроки могут включаться в систему накопительной оценки и служить основанием, например, для освобождения обучающегося от необходимости выполнять тематическую проверочную работу.

Тематическая оценка представляет собой процедуру оценки уровня достижения тематических планируемых результатов по предмету, которые представлены в тематическом планировании в рабочих программах.

По предметам, вводимым образовательной организацией самостоятельно, тематические планируемые результаты устанавливаются самой образовательной организацией. Тематическая оценка может вестись как в ходе изучения темы, так и в конце её изучения. Оценочные процедуры подбираются так, чтобы они предусматривали возможность оценки достижения всей совокупности тематических планируемых результатов и каждого из них. Результаты тематической оценки являются основанием для коррекции учебного процесса и его индивидуализации.

Портфолио представляет собой процедуру оценки динамики учебной и творческой активности обучающегося, направленности, широты или избирательности интересов, выраженности проявлений творческой инициативы, а также уровня высших достижений, демонстрируемых данным обучающимся. В портфолио включаются как работы обучающегося (в том числе фотографии, видеоматериалы и т.п.), так и отзывы на эти работы (например, наградные листы, дипломы, сертификаты участия, рецензии и др.). Отбор работ и отзывов для портфолио ведётся самим обучающимся совместно с классным руководителем и при участии семьи. Включение каких-либо материалов в портфолио без согласия обучающегося не допускается. Портфолио в части подборки документов формируется в электронном виде в течение всех лет обучения в начальной школе. Результаты, представленные в портфолио, используются при выработке ре-

комендаций по выбору индивидуальной образовательной траектории и могут отражаться в характеристике.

Внутришкольный мониторинг представляет собой процедуры:

оценки уровня достижения предметных и метапредметных результатов;

оценки уровня функциональной грамотности;

оценки уровня профессионального мастерства педагогического работника, осуществляемой на основе административных проверочных работ, анализа посещённых уроков, анализа качества учебных заданий, предлагаемых обучающимся педагогическим работником.

Содержание и периодичность внутришкольного мониторинга устанавливается решением педагогического совета. Результаты внутришкольного мониторинга являются основанием для рекомендаций как для текущей коррекции учебного процесса и его индивидуализации, так и для повышения квалификации педагогического работника. Результаты внутришкольного мониторинга в части оценки уровня достижений обучающихся обобщаются и отражаются в их характеристиках. Промежуточная аттестация представляет собой процедуру аттестации обучающихся, которая начиная со второго класса проводится в конце каждой четверти (или в конце каждого триместра) и в конце учебного года по каждому изучаемому предмету. Промежуточная аттестация проводится на основе результатов накопленной оценки и результатов выполнения тематических проверочных работ и фиксируется в документе об образовании (дневнике).

Промежуточная оценка, фиксирующая достижение предметных планируемых результатов и универсальных учебных действий на уровне не ниже базового, является основанием для перевода в следующий класс. Порядок проведения промежуточной аттестации регламентируется Федеральным законом «Об образовании в Российской Федерации» (ст.58) и иными нормативными актами.

Итоговая оценка является процедурой внутренней оценки образовательной организации и складывается из результатов накопленной оценки и итоговой работы по предмету.

Предметом итоговой оценки является способность обучающихся решать учебно-познавательные и учебно-практические задачи, построенные на основном содержании предмета с учётом формируемых метапредметных действий. Итоговая оценка по предмету фиксируется в документе об уровне образования государственного образца.

Характеристика готовится на основании:

объективных показателей образовательных достижений обучающегося на уровне начального общего образования;

портфолио выпускника;

экспертных оценок классного руководителя и педагогических работников, обучавших данного выпускника на уровне начального общего образования.

В характеристике выпускника:

отмечаются образовательные достижения обучающегося по достижению личностных, метапредметных и предметных результатов;

даются педагогические рекомендации к выбору индивидуальной образовательной траектории на уровне основного общего образования с учётом интересов обучающегося, выявленных проблем и отмеченных образовательных достижений.

Рекомендации педагогического коллектива к выбору индивидуальной образовательной траектории доводятся до сведения выпускника и его родителей (законных представителей).

2.СОДЕРЖАТЕЛЬНЫЙ РАЗДЕЛ

2.1. РАБОЧИЕ ПРОГРАММЫ УЧЕБНЫХ ПРЕДМЕТОВ

РУССКИЙ ЯЗЫК

Рабочая программа по учебному предмету «Русский язык» (предметная область «Русский язык и литературное чтение») (далее соответственно – программа по русскому языку, русский язык) включает пояснительную записку, содержание обучения, планируемые результаты освоения программы по русскому языку.

Пояснительная записка отражает общие цели и задачи изучения русского языка, характеристику психологических предпосылок к его изучению обучающимися; место в структуре учебного плана, а также подходы к отбору содержания, к определению планируемых результатов и к структуре тематического планирования.

Содержание обучения раскрывает содержательные линии, которые предлагаются для обязательного изучения в каждом классе на уровне начального общего образования. Содержание обучения в каждом классе завершается перечнем универсальных учебных действий – познавательных, коммуникативных и регулятивных, которые возможно формировать средствами русского языка с учётом возрастных особенностей обучающихся на уровне начального общего образования.

Планируемые результаты освоения программы по русскому языку включают личностные, метапредметные результаты за весь период обучения на уровне начального общего образования, а также предметные достижения обучающегося за каждый год обучения.

Пояснительная записка.

Программа по русскому языку на уровне начального общего образования составлена на основе требований к результатам освоения программы начального общего образования ФГОС НОО, а также ориентирована на целевые приоритеты, сформулированные в федеральной рабочей программе воспитания.

На уровне начального общего образования изучение русского языка имеет особое значение в развитии обучающегося. Приобретённые знания, опыт выполнения предметных и универсальных учебных действий на материале русского языка станут фундаментом обучения на уровне основного общего образования, а также будут востребованы в жизни.

Русский язык как средство познания действительности обеспечивает развитие интеллектуальных и творческих способностей обучающихся, формирует умения извлекать и анализировать информацию из различных текстов, навыки самостоятельной учебной деятельности. Изучение русского языка является основой всего процесса обучения на уровне начального общего образования, успехи в изучении этого предмета во многом определяют результаты обучающихся по другим учебным предметам.

Русский язык обладает значительным потенциалом в развитии функциональной грамотности обучающихся, особенно таких её компонентов, как языковая, коммуникативная, читательская, общекультурная и социальная грамотность.

Первичное знакомство с системой русского языка, богатством его выразительных возможностей, развитие умения правильно и эффективно использовать русский язык в различных сферах и ситуациях общения способствуют успешной социализации обучающегося. Русский язык, выполняя свои базовые функции общения и выражения мысли, обеспечивает межличностное и социальное взаимодействие, способствует формированию самосознания и мировоззрения личности, является важнейшим средством хранения и передачи информации, культурных традиций, истории русского народа и других народов России. Свободное владение языком, умение выбирать нужные языковые средства во многом определяют возможность самовыражения взглядов, мыслей, чувств, проявления себя в различных жизненно важных для человека областях.

Изучение русского языка обладает огромным потенциалом присвоения традиционных социокультурных и духовно-нравственных ценностей, принятых в обществе правил и норм поведения, в том числе речевого, что способствует формированию внутренней позиции личности. Личностные достижения обучающегося непосредственно связаны с осознанием языка как явления национальной культуры, пониманием связи языка и мировоззрения народа. Значимыми

личностными результатами являются развитие устойчивого познавательного интереса к изучению русского языка, формирование ответственности за сохранение чистоты русского языка.

Изучение русского языка направлено на достижение следующих целей:

приобретение обучающимися первоначальных представлений о многообразии языков и культур на территории Российской Федерации, о языке как одной из главных духовно-нравственных ценностей народа; понимание роли языка как основного средства общения; осознание значения русского языка как государственного языка Российской Федерации; понимание роли русского языка как языка межнационального общения; осознание правильной устной и письменной речи как показателя общей культуры человека;

овладение основными видами речевой деятельности на основе первоначальных представлений о нормах современного русского литературного языка: аудирование, говорение, чтение, письмо;

овладение первоначальными научными представлениями о системе русского языка: фонетика, графика, лексика, морфемика, морфология и синтаксис; об основных единицах языка, их признаках и особенностях употребления в речи; использование в речевой деятельности норм современного русского литературного языка (орфоэпических, лексических, грамматических, орфографических, пунктуационных) и речевого этикета;

развитие функциональной грамотности, готовности к успешному взаимодействию с изменяющимся миром и дальнейшему успешному образованию.

Центральной идеей конструирования содержания и планируемых результатов обучения русскому языку является признание равной значимости работы по изучению системы языка и работы по совершенствованию речи обучающихся. Языковой материал призван сформировать первоначальные представления о структуре русского языка, способствовать усвоению норм русского литературного языка, орфографических и пунктуационных правил.

Развитие устной и письменной речи обучающихся направлено на решение практической задачи развития всех видов речевой деятельности, отработку навыков использования усвоенных норм русского литературного языка, речевых норм и правил речевого этикета в процессе устного и письменного общения. Ряд задач по совершенствованию речевой деятельности решаются совместно с учебным предметом «Литературное чтение».

Программа по русскому языку позволит педагогическому работнику:

реализовать в процессе преподавания русского языка современные подходы к достижению личностных, метапредметных и предметных результатов обучения, сформулированных в ФГОС НОО;

определить и структурировать планируемые результаты обучения и содержание русского языка по годам обучения в соответствии с ФГОС НОО;

разработать календарно-тематическое планирование с учётом особенностей конкретного класса.

В программе по русскому языку определяются цели изучения учебного предмета на уровне начального общего образования, планируемые результаты освоения обучающимися русского языка: личностные, метапредметные, предметные. Личностные и метапредметные результаты представлены с учётом методических традиций и особенностей преподавания русского языка на уровне начального общего образования. Предметные планируемые результаты освоения программы даны для каждого года русского языка.

Программа по русскому языку устанавливает распределение учебного материала по классам, основанное на логике развития предметного содержания и учёте психологических и возрастных особенностей обучающихся.

Программа по русскому языку предоставляет возможности для реализации различных методических подходов к преподаванию русского языка при условии сохранения обязательной части содержания учебного предмета.

Содержание программы по русскому языку составлено таким образом, что достижение обучающимися как личностных, так и метапредметных результатов обеспечивает преемственность и перспективность в изучении русского языка на уровне начального общего образования и готовности обучающегося к дальнейшему обучению.

Общее число часов, рекомендованных для изучения русского языка, –675 (5 часов в неделю в каждом классе): в 1 классе – 165 часов, во 2–4 классах – по 170 часов.

Содержание обучения в 1 классе.

Обучение грамоте.

Начальным этапом изучения учебных предметов «Русский язык», «Литературное чтение» в 1 классе является учебный курс «Обучение грамоте»: обучение письму идёт параллельно с обучением чтению. На учебный курс «Обучение грамоте» рекомендуется отводить 9 часов в неделю: 5 часов учебного предмета «Русский язык» (обучение письму) и 4 часа учебного предмета «Литературное чтение» (обучение чтению). Продолжительность учебного курса «Обучение грамоте» зависит от уровня подготовки класса и может составлять от 20 до 23 недель, соответственно, продолжительность изучения систематического курса в 1 классе может варьироваться от 10 до 13 недель.

Развитие речи.

Составление небольших рассказов повествовательного характера по серии сюжетных картинок, на основе собственных игр, занятий. Участие в диалоге.

Понимание текста при его прослушивании и при самостоятельном чтении вслух.

Слово и предложение.

Различение слова и предложения. Работа с предложением: выделение слов, изменение их порядка.

Восприятие слова как объекта изучения, материала для анализа. Наблюдение над значением слова.

Выявление слов, значение которых требует уточнения.

Фонетика.

Звуки речи. Единство звукового состава слова и его значения. Установление последовательности звуков в слове и определение количества звуков. Сопоставление слов, различающихся одним или несколькими звуками. Звуковой анализ слова, работа со звуковыми моделями: построение модели звукового состава слова, подбор слов, соответствующих заданной модели. Различение гласных и согласных звуков, гласных ударных и безударных, согласных твёрдых и мягких, звонких и глухих. Определение места ударения. Слог как минимальная произносительная единица. Количество слогов в слове. Ударный слог.

Графика.

Различение звука и буквы: буква как знак звука. Слоговой принцип русской графики. Буквы гласных как показатель твёрдости – мягкости согласных звуков. Функции букв е, ё, ю, я. Мягкий знак как показатель мягкости предшествующего согласного звука в конце слова. Последовательность букв в русском алфавите.

Чтение.

Слоговое чтение (ориентация на букву, обозначающую гласный звук). Плавное слоговое чтение и чтение целыми словами со скоростью, соответствующей индивидуальному темпу. Осознанное чтение слов, словосочетаний, предложений. Чтение с интонациями и паузами в соответствии со знаками препинания. Выразительное чтение на материале небольших прозаических текстов и стихотворений.

Орфоэпическое чтение (при переходе к чтению целыми словами). Орфографическое чтение (проговаривание) как средство самоконтроля при письме под диктовку и при списывании.

Письмо.

Ориентация на пространстве листа в тетради и на пространстве классной доски. Гигиенические требования, которые необходимо соблюдать во время письма.

Начертание письменных прописных и строчных букв. Письмо разборчивым, аккуратным почерком. Понимание функции небуквенных графических средств: пробела между словами, знака переноса. Письмо под диктовку слов и предложений, написание которых не расходится с их произношением. Приёмы и последовательность правильного списывания текста.

Орфография и пунктуация.

Правила правописания и их применение: раздельное написание слов; обозначение гласных после шипящих в сочетаниях «жи», «ши» (в положении под ударением), «ча», «ща», «чу», «щу»; прописная буква в начале предложения, в именах собственных (имена людей, клички животных); перенос по слогам слов без стечения согласных; знаки препинания в конце предложения.

Систематический курс.

Общие сведения о языке.

Язык как основное средство человеческого общения. Цели и ситуации общения.

Фонетика.

Звуки речи. Гласные и согласные звуки, их различение. Ударение в слове. Гласные ударные и безударные. Твёрдые и мягкие согласные звуки, их различение. Звонкие и глухие согласные звуки, их различение. Согласный звук [й'] и гласный звук [и]. Шипящие [ж], [ш], [ч'], [щ'].

Слог. Количество слогов в слове. Ударный слог. Деление слов на слоги (простые случаи, без стечения согласных).

Графика.

Звук и буква. Различение звуков и букв. Обозначение при письме твёрдости согласных звуков буквами «а», «о», «у», «ы», «э»; слова с буквой «э». Обозначение при письме мягкости согласных звуков буквами «е», «ё», «ю», «я», «и». Функции букв «е», «ё», «ю», «я». Мягкий знак как показатель мягкости предшествующего согласного звука в конце слова.

Установление соотношения звукового и буквенного состава слова в словах, например, стол и конь.

Небуквенные графические средства: пробел между словами, знак переноса.

Русский алфавит: правильное название букв, их последовательность. Использование алфавита для упорядочения списка слов.

Орфоэпия.

Произношение звуков и сочетаний звуков, ударение в словах в соответствии с нормами современного русского литературного языка (на основе ограниченного перечня слов, отрабатываемого в учебнике, включённом в федеральный перечень учебников¹ (далее – учебник).

Лексика.

Слово как единица языка (ознакомление).

Слово как название предмета, признака предмета, действия предмета (ознакомление).

Выявление слов, значение которых требует уточнения.

Синтаксис.

Предложение как единица языка (ознакомление).

Слово, предложение (наблюдение над сходством и различием). Установление связи слов в предложении при помощи смысловых вопросов.

Восстановление деформированных предложений. Составление предложений из набора форм слов.

Орфография и пунктуация.

Правила правописания и их применение:

раздельное написание слов в предложении;

прописная буква в начале предложения и в именах собственных: в именах и фамилиях людей, кличках животных;

перенос слов (без учёта морфемного членения слова);

гласные после шипящих в сочетаниях жи, ши (в положении под ударением), «ча», «ща», «чу», «щу»;

сочетания «чк», «чн»;

слова с непроверяемыми гласными и согласными (перечень слов в орфографическом словаре учебника);

знаки препинания в конце предложения: точка, вопросительный и восклицательный знаки.

Алгоритм списывания текста.

Развитие речи.

Речь как основная форма общения между людьми. Текст как единица речи (ознакомление).

Ситуация общения: цель общения, с кем и где происходит общение. Ситуации устного общения (чтение диалогов по ролям, просмотр видеоматериалов, прослушивание аудиозаписи).

Нормы речевого этикета в ситуациях учебного и бытового общения (приветствие, прощание, извинение, благодарность, обращение с просьбой).

Составление небольших рассказов на основе наблюдений.

Изучение русского языка в 1 классе позволяет на пропедевтическом уровне организовать работу над рядом метапредметных результатов: познавательных универсальных учебных действий, коммуникативных универсальных учебных действий, регулятивных универсальных учебных действий, совместной деятельности.

Базовые логические действия как часть познавательных универсальных учебных действий:
сравнивать звуки в соответствии с учебной задачей: определять отличительные особенности гласных и согласных звуков; твёрдых и мягких согласных звуков;
сравнивать звуковой и буквенный состав слова в соответствии с учебной задачей: определять совпадения и расхождения в звуковом и буквенном составе слов;
устанавливать основания для сравнения звукового состава слов: выделять признаки сходства и различия;
характеризовать звуки по заданным признакам; приводить примеры гласных звуков; твёрдых согласных, мягких согласных, звонких согласных, глухих согласных звуков; слов с заданным звуком.

Базовые исследовательские действия как часть познавательных универсальных учебных действий:
проводить изменения звуковой модели по предложенному учителем правилу, подбирать слова к модели;
формулировать выводы о соответствии звукового и буквенного состава слова;
использовать алфавит для самостоятельного упорядочивания списка слов.

Работа с информацией как часть познавательных универсальных учебных действий:
выбирать источник получения информации: уточнять написание слова по орфографическому словарю учебника; место ударения в слове по перечню слов, обрабатываемых в учебнике;
анализировать графическую информацию – модели звукового состава слова;
самостоятельно создавать модели звукового состава слова.

Общение как часть коммуникативных универсальных учебных действий:
воспринимать суждения, выражать эмоции в соответствии с целями и условиями общения в знакомой среде;
проявлять уважительное отношение к собеседнику, соблюдать в процессе общения нормы речевого этикета;
соблюдать правила ведения диалога;
воспринимать разные точки зрения;
в процессе учебного диалога отвечать на вопросы по изученному материалу;
строить устное речевое высказывание об обозначении звуков буквами; о звуковом и буквенном составе слова.

Самоорганизация как часть регулятивных универсальных учебных действий:
определять последовательность учебных операций при проведении звукового анализа слова;
определять последовательность учебных операций при списывании;
удерживать учебную задачу при проведении звукового анализа, при обозначении звуков буквами, при списывании текста, при письме под диктовку: применять отработываемый способ действия, соотносить цель и результат.

Самоконтроль как часть регулятивных универсальных учебных действий:
находить ошибку, допущенную при проведении звукового анализа, при письме под диктовку или списывании слов, предложений, с использованием указаний педагога о наличии ошибки;
оценивать правильность написания букв, соединений букв, слов, предложений.

Совместная деятельность:
принимать цель совместной деятельности, коллективно строить план действий по её достижению, распределять роли, договариваться, учитывать интересы и мнения участников совместной работы; ответственно выполнять свою часть работы.

Содержание обучения во 2 классе.

Общие сведения о языке.

Язык как основное средство человеческого общения и явление национальной культуры. Первоначальные представления о многообразии языкового пространства России и мира. Методы познания языка: наблюдение, анализ.

Фонетика и графика.

Смыслоразличительная функция звуков; различение звуков и букв; различение ударных и безударных гласных звуков, согласного звука [й'] и гласного звука [и], твёрдых и мягких согласных звуков, звонких и глухих согласных звуков; шипящие согласные звуки [ж], [ш], [ч'], [щ']; обозначение при письме твёрдости и мягкости согласных звуков, функции букв «е», «ё», «ю», «я» (повторение изученного в 1 классе).

Парные и непарные по твёрдости – мягкости согласные звуки.

Парные и непарные по звонкости – глухости согласные звуки.

Качественная характеристика звука: гласный – согласный; гласный ударный – безударный; согласный твёрдый – мягкий, парный – непарный; согласный звонкий – глухой, парный – непарный.

Функции «ь»: показатель мягкости предшествующего согласного в конце и в середине слова; разделительный. Использование при письме разделительных «ъ» и «ь».

Соотношение звукового и буквенного состава в словах с буквами «е», «ё», «ю», «я» (в начале слова и после гласных).

Деление слов на слоги (в том числе при стечении согласных).

Использование знания алфавита при работе со словарями.

Небуквенные графические средства: пробел между словами, знак переноса, абзац (красная строка), пунктуационные знаки (в пределах изученного).

Орфоэпия.

Произношение звуков и сочетаний звуков, ударение в словах в соответствии с нормами современного русского литературного языка (на ограниченном перечне слов, отрабатываемом в учебнике). Использование отработанного перечня слов (орфоэпического словаря учебника) для решения практических задач.

Лексика.

Слово как единство звучания и значения. Лексическое значение слова (общее представление). Выявление слов, значение которых требует уточнения. Определение значения слова по тексту или уточнение значения с помощью толкового словаря.

Однозначные и многозначные слова (простые случаи, наблюдение).

Наблюдение за использованием в речи синонимов, антонимов.

Состав слова (морфемика).

Корень как обязательная часть слова. Однокоренные (родственные) слова. Признаки однокоренных (родственных) слов. Различение однокоренных слов и синонимов, однокоренных слов и слов с омонимичными корнями. Выделение в словах корня (простые случаи).

Окончание как изменяемая часть слова. Изменение формы слова с помощью окончания. Различение изменяемых и неизменяемых слов.

Суффикс как часть слова (наблюдение). Приставка как часть слова (наблюдение).

Морфология.

Имя существительное (ознакомление): общее значение, вопросы («кто?», «что?»), употребление в речи.

Глагол (ознакомление): общее значение, вопросы («что делать?», «что сделать?» и другие), употребление в речи.

Имя прилагательное (ознакомление): общее значение, вопросы («какой?», «какая?», «какое?», «какие?»), употребление в речи.

Предлог. Отличие предлогов от приставок. Наиболее распространённые предлоги: «в», «на», «из», «без», «над», «до», «у», «о», «об» и другие.

Синтаксис.

Порядок слов в предложении; связь слов в предложении (повторение).

Предложение как единица языка. Предложение и слово. Отличие предложения от слова.

Наблюдение за выделением в устной речи одного из слов предложения (логическое ударение).

Виды предложений по цели высказывания: повествовательные, вопросительные, побудительные предложения.

Виды предложений по эмоциональной окраске (по интонации): восклицательные и невосклицательные предложения.

Орфография и пунктуация.

Прописная буква в начале предложения и в именах собственных (имена и фамилии людей, клички животных); знаки препинания в конце предложения; перенос слов со строки на строку (без учёта морфемного членения слова); гласные после шипящих в сочетаниях «жи», «ши» (в положении под ударением), «ча», «ща», «чу», «шу»; сочетания «чк», «чн» (повторение правил правописания, изученных в 1 классе).

Орфографическая зоркость как осознание места возможного возникновения орфографической ошибки. Понятие орфограммы. Различные способы решения орфографической задачи в зависимости от места орфограммы в слове. Использование орфографического словаря учебника для определения (уточнения) написания слова. Контроль и самоконтроль при проверке собственных и предложенных текстов.

Правила правописания и их применение:

разделительный мягкий знак;

сочетания «чт», «щн», «нч»;

проверяемые безударные гласные в корне слова;

парные звонкие и глухие согласные в корне слова;

непроверяемые гласные и согласные (перечень слов в орфографическом словаре учебника);

прописная буква в именах собственных: имена, фамилии, отчества людей, клички животных, географические названия;

раздельное написание предлогов с именами существительными.

Развитие речи.

Выбор языковых средств в соответствии с целями и условиями устного общения для эффективного решения коммуникативной задачи (для ответа на заданный вопрос, для выражения собственного мнения). Умение вести разговор (начать, поддержать, закончить разговор, привлечь внимание и другие). Практическое овладение диалогической формой речи. Соблюдение норм речевого этикета и орфоэпических норм в ситуациях учебного и бытового общения. Умение договариваться и приходить к общему решению в совместной деятельности при проведении парной и групповой работы.

Составление устного рассказа по репродукции картины. Составление устного рассказа с использованием личных наблюдений и на вопросы.

Текст. Признаки текста: смысловое единство предложений в тексте; последовательность предложений в тексте; выражение в тексте законченной мысли. Тема текста. Основная мысль. Заглавие текста. Подбор заголовков к предложенным текстам. Последовательность частей текста (абзацев). Корректирование текстов с нарушенным порядком предложений и абзацев.

Типы текстов: описание, повествование, рассуждение, их особенности (первичное ознакомление).

Поздравление и поздравительная открытка.

Понимание текста: развитие умения формулировать простые выводы на основе информации, содержащейся в тексте. Выразительное чтение текста вслух с соблюдением правильной интонации.

Подробное изложение повествовательного текста объёмом 30–45 слов с использованием вопросов. Изучение русского языка во 2 классе позволяет на пропедевтическом уровне организовать работу над рядом метапредметных результатов: познавательных универсальных учебных действий, коммуникативных универсальных учебных действий, регулятивных универсальных учебных действий, совместной деятельности.

Базовые логические действия как часть познавательных универсальных учебных действий:

сравнивать однокоренные (родственные) слова и синонимы; однокоренные (родственные) слова и слова с омонимичными корнями: называть признаки сходства и различия;

сравнивать значение однокоренных (родственных) слов: указывать сходство и различие лексического значения;

сравнивать буквенную оболочку однокоренных (родственных) слов: выявлять случаи чередования;

устанавливать основания для сравнения слов: на какой вопрос отвечают, что обозначают;
характеризовать звуки по заданным параметрам;
определять признак, по которому проведена классификация звуков, букв, слов, предложений;
находить закономерности в процессе наблюдения за языковыми единицами;
ориентироваться в изученных понятиях (корень, окончание, текст); соотносить понятие с его краткой характеристикой.

Базовые исследовательские действия как часть познавательных универсальных учебных действий:
проводить по предложенному плану наблюдение за языковыми единицами (слово, предложение, текст);

формулировать выводы и предлагать доказательства того, что слова являются (не являются) однокоренными (родственными).

Работа с информацией как часть познавательных универсальных учебных действий:

выбирать источник получения информации: словарь учебника для получения информации;

устанавливать с помощью словаря значения многозначных слов;

согласно заданному алгоритму находить в предложенном источнике информацию, представленную в явном виде;

анализировать текстовую, графическую и звуковую информацию в соответствии с учебной задачей; «читать» информацию, представленную в схеме, таблице;

с помощью учителя на уроках русского языка создавать схемы, таблицы для представления информации.

Общение как часть коммуникативных универсальных учебных действий:

воспринимать и формулировать суждения о языковых единицах;

проявлять уважительное отношение к собеседнику, соблюдать правила ведения диалога;

признавать возможность существования разных точек зрения в процессе анализа результатов наблюдения за языковыми единицами;

корректно и аргументированно высказывать своё мнение о результатах наблюдения за языковыми единицами;

строить устное диалогическое высказывание;

строить устное монологическое высказывание на определённую тему, на основе наблюдения с соблюдением орфоэпических норм, правильной интонации;

устно и письменно формулировать простые выводы на основе прочитанного или услышанного текста.

Самоорганизация как часть регулятивных универсальных учебных действий:

планировать с помощью учителя действия по решению орфографической задачи;

выстраивать последовательность выбранных действий.

Самоконтроль как часть регулятивных универсальных учебных действий:

устанавливать с помощью учителя причины успеха (неудач) при выполнении заданий по русскому языку;

корректировать с помощью учителя свои учебные действия для преодоления ошибок при выделении в слове корня и окончания, при списывании текстов и записи под диктовку.

Совместная деятельность:

строить действия по достижению цели совместной деятельности при выполнении парных и групповых заданий на уроках русского языка: распределять роли, договариваться, корректно делать замечания и высказывать пожелания участникам совместной работы, спокойно принимать замечания в свой адрес, мирно решать конфликты (в том числе с помощью учителя);

совместно обсуждать процесс и результат работы;

ответственно выполнять свою часть работы;

оценивать свой вклад в общий результат.

Содержание обучения в 3 классе.

Сведения о русском языке.

Русский язык как государственный язык Российской Федерации. Методы познания языка: наблюдение, анализ, лингвистический эксперимент.

Фонетика и графика.

Звуки русского языка: гласный (согласный); гласный ударный (безударный); согласный твёрдый (мягкий), парный (непарный); согласный глухой (звонкий), парный (непарный); функции разделительных мягкого и твёрдого знаков, условия использования при письме разделительных мягкого и твёрдого знаков (повторение изученного).

Соотношение звукового и буквенного состава в словах с разделительными ь и ъ, в словах с непроизносимыми согласными.

Использование алфавита при работе со словарями, справочниками, каталогами.

Орфоэпия.

Нормы произношения звуков и сочетаний звуков; ударение в словах в соответствии с нормами современного русского литературного языка (на ограниченном перечне слов, отрабатываемом в учебнике).

Использование орфоэпического словаря для решения практических задач.

Лексика.

Повторение: лексическое значение слова.

Прямое и переносное значение слова (ознакомление). Устаревшие слова (ознакомление). Состав слова (морфемика).

Корень как обязательная часть слова; однокоренные (родственные) слова; признаки однокоренных (родственных) слов; различение однокоренных слов и синонимов, однокоренных слов и слов с омонимичными корнями; выделение в словах корня (простые случаи); окончание как изменяемая часть слова (повторение изученного).

Однокоренные слова и формы одного и того же слова. Корень, приставка, суффикс – значимые части слова. Нулевое окончание (ознакомление). Выделение в словах с однозначно выделяемыми морфемами окончания, корня, приставки, суффикса.

Морфология.

Части речи.

Имя существительное: общее значение, вопросы, употребление в речи. Имена существительные единственного и множественного числа. Имена существительные мужского, женского и среднего рода. Падеж имён существительных. Определение падежа, в котором употреблено имя существительное. Изменение имён существительных по падежам и числам (склонение). Имена существительные 1, 2, 3-го склонения. Имена существительные одушевлённые и неодушевлённые.

Имя прилагательное: общее значение, вопросы, употребление в речи. Зависимость формы имени прилагательного от формы имени существительного. Изменение имён прилагательных по родам, числам и падежам (кроме имён прилагательных на «-ий», «-ов», «-ин»). Склонение имён прилагательных.

Местоимение (общее представление). Личные местоимения, их употребление в речи.

Использование личных местоимений для устранения неоправданных повторов в тексте.

Глагол: общее значение, вопросы, употребление в речи. Неопределённая форма глагола.

Настоящее, будущее, прошедшее время глаголов. Изменение глаголов по временам, числам. Род глаголов в прошедшем времени.

Частица «не», её значение.

Синтаксис.

Предложение. Установление при помощи смысловых (синтаксических) вопросов связи между словами в предложении. Главные члены предложения – подлежащее и сказуемое. Второстепенные члены предложения (без деления на виды). Предложения распространённые и нераспространённые.

Наблюдение за однородными членами предложения с союзами «и», «а», «но» и без союзов.

Орфография и пунктуация.

Орфографическая зоркость как осознание места возможного возникновения орфографической ошибки, различные способы решения орфографической задачи в зависимости от места орфограммы в слове; контроль и самоконтроль при проверке собственных и предложенных текстов (повторение и применение на новом орфографическом материале).

Использование орфографического словаря для определения (уточнения) написания слова.

Правила правописания и их применение:

разделительный твёрдый знак;
непроизносимые согласные в корне слова;
мягкий знак после шипящих на конце имён существительных;
безударные гласные в падежных окончаниях имён существительных (на уровне наблюдения);
безударные гласные в падежных окончаниях имён прилагательных (на уровне наблюдения);
раздельное написание предлогов с личными местоимениями;
непроверяемые гласные и согласные (перечень слов в орфографическом словаре учебника);
раздельное написание частицы не с глаголами.

Развитие речи.

Нормы речевого этикета: устное и письменное приглашение, просьба, извинение, благодарность, отказ и другие. Соблюдение норм речевого этикета и орфоэпических норм в ситуациях учебного и бытового общения. Речевые средства, помогающие: формулировать и аргументировать собственное мнение в диалоге и дискуссии; договариваться и приходить к общему решению в совместной деятельности; контролировать (устно координировать) действия при проведении парной и групповой работы.

Особенности речевого этикета в условиях общения с людьми, плохо владеющими русским языком.

Повторение и продолжение работы с текстом, начатой во 2 классе: признаки текста, тема текста, основная мысль текста, заголовок, редактирование текстов с нарушенным порядком предложений и абзацев.

План текста. Составление плана текста, написание текста по заданному плану. Связь предложений в тексте с помощью личных местоимений, синонимов, союзов «и», «а», «но». Ключевые слова в тексте.

Определение типов текстов (повествование, описание, рассуждение) и создание собственных текстов заданного типа.

Жанр письма, объявления.

Изложение текста по коллективно или самостоятельно составленному плану.

Изучающее чтение. Функции ознакомительного чтения, ситуации применения.

Изучение русского языка в 3 классе позволяет организовать работу над рядом метапредметных результатов: познавательных универсальных учебных действий, коммуникативных универсальных учебных действий, регулятивных универсальных учебных действий, совместной деятельности.

Базовые логические действия как часть познавательных универсальных учебных действий:

сравнивать грамматические признаки разных частей речи: выделять общие и различные грамматические признаки;

сравнивать тему и основную мысль текста;

сравнивать типы текстов (повествование, описание, рассуждение): выделять особенности каждого типа текста;

сравнивать прямое и переносное значение слова;

группировать слова на основании того, какой частью речи они являются;

объединять имена существительные в группы по определённому грамматическому признаку (например, род или число), самостоятельно находить возможный признак группировки;

определять существенный признак для классификации звуков, предложений;

ориентироваться в изученных понятиях (подлежащее, сказуемое, второстепенные члены предложения, часть речи, склонение) и соотносить понятие с его краткой характеристикой.

Базовые исследовательские действия как часть познавательных универсальных учебных действий: определять разрыв между реальным и желательным качеством текста на основе предложенных учителем критериев;

с помощью учителя формулировать цель изменения текста, планировать действия по изменению текста;

высказывать предположение в процессе наблюдения за языковым материалом;

проводить по предложенному плану несложное лингвистическое мини-исследование, выполнять по предложенному плану проектное задание;

формулировать выводы об особенностях каждого из трёх типов текстов, подкреплять их доказательствами на основе результатов проведенного наблюдения;
выбирать наиболее подходящий для данной ситуации тип текста (на основе предложенных критериев).

Работа с информацией как часть познавательных универсальных учебных действий:

выбирать источник получения информации при выполнении мини-исследования;
анализировать текстовую, графическую, звуковую информацию в соответствии с учебной задачей;
самостоятельно создавать схемы, таблицы для представления информации как результата наблюдения за языковыми единицами.

Общение как часть коммуникативных универсальных учебных действий:

строить речевое высказывание в соответствии с поставленной задачей;
создавать устные и письменные тексты (описание, рассуждение, повествование), соответствующие ситуации общения;

подготавливать небольшие выступления о результатах групповой работы, наблюдения, выполненного мини-исследования, проектного задания;

создавать небольшие устные и письменные тексты, содержащие приглашение, просьбу, извинение, благодарность, отказ, с использованием норм речевого этикета.

Самоорганизация как часть регулятивных универсальных учебных действий:

планировать действия по решению орфографической задачи;
выстраивать последовательность выбранных действий.

Самоконтроль как часть регулятивных универсальных учебных действий:

устанавливать причины успеха (неудач) при выполнении заданий по русскому языку;
корректировать с помощью учителя свои учебные действия для преодоления ошибок при выделении в слове корня и окончания, при определении части речи, члена предложения при списывании текстов и записи под диктовку.

Совместная деятельность:

формулировать краткосрочные и долгосрочные цели (индивидуальные с учётом участия в коллективных задачах) при выполнении коллективного мини-исследования или проектного задания на основе предложенного формата планирования, распределения промежуточных шагов и сроков;

выполнять совместные (в группах) проектные задания с использованием предложенных образцов;
при выполнении совместной деятельности справедливо распределять работу, договариваться, обсуждать процесс и результат совместной работы;

проявлять готовность выполнять разные роли: руководителя (лидера), подчиненного, проявлять самостоятельность, организованность, инициативность для достижения общего успеха деятельности.

Содержание обучения в 4 классе.

Сведения о русском языке.

Русский язык как язык межнационального общения. Различные методы познания языка: наблюдение, анализ, лингвистический эксперимент, мини-исследование, проект.

Фонетика и графика.

Характеристика, сравнение, классификация звуков вне слова и в слове по заданным параметрам.
Звуко-буквенный разбор слова (по отработанному алгоритму).

Орфоэпия.

Правильная интонация в процессе говорения и чтения. Нормы произношения звуков и сочетаний звуков; ударение в словах в соответствии с нормами современного русского литературного языка (на ограниченном перечне слов, отрабатываемом в учебнике).

Использование орфоэпических словарей русского языка при определении правильного произношения слов.

Лексика.

Повторение и продолжение работы: наблюдение за использованием в речи синонимов, антонимов, устаревших слов (простые случаи).

Наблюдение за использованием в речи фразеологизмов (простые случаи).

Состав слова (морфемика).

Состав изменяемых слов, выделение в словах с однозначно выделяемыми морфемами окончания, корня, приставки, суффикса (повторение изученного).

Основа слова.

Состав неизменяемых слов (ознакомление).

Значение наиболее употребляемых суффиксов изученных частей речи (ознакомление).

Морфология.

Части речи самостоятельные и служебные.

Имя существительное. Склонение имён существительных (кроме существительных на «-мя», «-ий», «-ие», «-ия»; на «-ья», например, «гостья»; на «-ье», например, «ожерелье» во множественном числе; а также кроме собственных имён существительных на «-ов», «-ин», «-ий»); имена существительные 1, 2, 3-го склонения (повторение изученного). Несклоняемые имена существительные (ознакомление).

Имя прилагательное. Зависимость формы имени прилагательного от формы имени существительного (повторение). Склонение имён прилагательных во множественном числе.

Местоимение. Личные местоимения (повторение). Личные местоимения 1-го и 3-го лица единственного и множественного числа; склонение личных местоимений.

Глагол. Изменение глаголов по лицам и числам в настоящем и будущем времени (спряжение). I и II спряжение глаголов. Способы определения I и II спряжения глаголов.

Наречие (общее представление). Значение, вопросы, употребление в речи.

Предлог. Отличие предлогов от приставок (повторение).

Союз; союзы «и», «а», «но» в простых и сложных предложениях.

Частица «не», «её» значение (повторение).

Синтаксис.

Слово, сочетание слов (словосочетание) и предложение, осознание их сходства и различий; виды предложений по цели высказывания (повествовательные, вопросительные и побудительные); виды предложений по эмоциональной окраске (восклицательные и невосклицательные); связь между словами в предложении (при помощи смысловых вопросов); распространённые и нераспространённые предложения (повторение изученного).

Связь между словами в словосочетании.

Предложения с однородными членами: без союзов, с союзами «а», «но», с одиночным союзом «и».

Интонация перечисления в предложениях с однородными членами.

Простое и сложное предложения (ознакомление). Сложные предложения: сложносочинённые с союзами «и», «а», «но»; бессоюзные сложные предложения (без называния терминов).

Орфография и пунктуация.

Повторение правил правописания, изученных в 1, 2, 3 классах. Орфографическая зоркость как осознание места возможного возникновения орфографической ошибки; различные способы решения орфографической задачи в зависимости от места орфограммы в слове; контроль при проверке собственных и предложенных текстов (повторение и применение на новом орфографическом материале).

Использование орфографического словаря для определения (уточнения) написания слова.

Правила правописания и их применение:

безударные падежные окончания имён существительных (кроме существительных на «-мя», «-ий», «-ие», «-ия», на «-ья», например, «гостья», на «-ье», например, «ожерелье» во множественном числе, а также кроме собственных имён существительных на «-ов», «-ин», «-ий»);

безударные падежные окончания имён прилагательных;

мягкий знак после шипящих на конце глаголов в форме 2-го лица единственного числа;

наличие или отсутствие мягкого знака в глаголах на «-ться» и «-тся»;

безударные личные окончания глаголов;

знаки препинания в предложениях с однородными членами, соединёнными союзами «и», «а», «но» и без союзов.

Знаки препинания в сложном предложении, состоящем из двух простых (наблюдение).

Знаки препинания в предложении с прямой речью после слов автора (наблюдение).

Развитие речи.

Повторение и продолжение работы, начатой в предыдущих классах: ситуации устного и письменного общения (письмо, поздравительная открытка, объявление и другие); диалог; монолог; отражение темы текста или основной мысли в заголовке.

Корректирование текстов (заданных и собственных) с учётом точности, правильности, богатства и выразительности письменной речи.

Изложение (подробный устный и письменный пересказ текста; выборочный устный пересказ текста).

Сочинение как вид письменной работы.

Изучающее чтение. Поиск информации, заданной в тексте в явном виде. Формулирование простых выводов на основе информации, содержащейся в тексте. Интерпретация и обобщение содержащейся в тексте информации. Ознакомительное чтение в соответствии с поставленной задачей.

Изучение русского языка в 4 классе позволяет организовать работу над рядом метапредметных результатов: познавательных универсальных учебных действий, коммуникативных универсальных учебных действий, регулятивных универсальных учебных действий, совместной деятельности.

Базовые логические действия как часть познавательных универсальных учебных действий:

устанавливать основания для сравнения слов, относящихся к разным частям речи; устанавливать основания для сравнения слов, относящихся к одной части речи, отличающихся грамматическими признаками;

группировать слова на основании того, какой частью речи они являются;

объединять глаголы в группы по определённому признаку (например, время, спряжение);

объединять предложения по определённому признаку, самостоятельно устанавливать этот признак;

классифицировать предложенные языковые единицы;

устно характеризовать языковые единицы по заданным признакам;

ориентироваться в изученных понятиях (склонение, спряжение, неопределённая форма, однородные члены предложения, сложное предложение) и соотносить понятие с его краткой характеристикой.

Базовые исследовательские действия как часть познавательных универсальных учебных действий: сравнивать несколько вариантов выполнения заданий по русскому языку, выбирать наиболее целесообразный (на основе предложенных критериев);

проводить по предложенному алгоритму различные виды анализа (звуко-буквенный, морфемный, морфологический, синтаксический);

формулировать выводы и подкреплять их доказательствами на основе результатов проведённого наблюдения за языковым материалом (классификации, сравнения, мини-исследования);

выявлять недостаток информации для решения учебной (практической) задачи на основе предложенного алгоритма;

прогнозировать возможное развитие речевой ситуации.

Работа с информацией как часть познавательных универсальных учебных действий:

выбирать источник получения информации, работать со словарями, справочниками в поисках информации, необходимой для решения учебно-практической задачи; находить дополнительную информацию, используя справочники и словари;

распознавать достоверную и недостоверную информацию о языковых единицах самостоятельно или на основании предложенного учителем способа её проверки;

соблюдать элементарные правила информационной безопасности при поиске для выполнения заданий по русскому языку информации в Интернете;

самостоятельно создавать схемы, таблицы для представления информации.

Общение как часть коммуникативных универсальных учебных действий:

воспринимать и формулировать суждения, выбирать языковые средства для выражения эмоций в соответствии с целями и условиями общения в знакомой среде;

строить устное высказывание при обосновании правильности написания, при обобщении результатов наблюдения за орфографическим материалом;
создавать устные и письменные тексты (описание, рассуждение, повествование), определяя необходимый в данной речевой ситуации тип текста;
подготавливать небольшие публичные выступления;
подбирать иллюстративный материал (рисунки, фото, плакаты) к тексту выступления.

Самоорганизация как часть регулятивных универсальных учебных действий:

самостоятельно планировать действия по решению учебной задачи для получения результата;
выстраивать последовательность выбранных действий;
предвидеть трудности и возможные ошибки.

Самоконтроль как часть регулятивных универсальных учебных действий:

контролировать процесс и результат выполнения задания, корректировать учебные действия для преодоления ошибок;

находить ошибки в своей и чужих работах, устанавливать их причины;

оценивать по предложенным критериям общий результат деятельности и свой вклад в неё;

принимать оценку своей работы.

Совместная деятельность:

принимать цель совместной деятельности, коллективно строить действия по её достижению;

распределять роли, договариваться, обсуждать процесс и результат совместной работы;

проявлять готовность руководить, выполнять поручения, подчиняться;

ответственно выполнять свою часть работы;

оценивать свой вклад в общий результат;

выполнять совместные проектные задания с использованием предложенных образцов, планов, идей.

Планируемые результаты освоения программы по русскому языку на уровне начального общего образования.

В результате изучения русского языка на уровне начального общего образования у обучающегося будут сформированы **личностные результаты**:

1) гражданско-патриотическое воспитание:

становление ценностного отношения к своей Родине, в том числе через изучение русского языка, отражающего историю и культуру страны;

осознание своей этнокультурной и российской гражданской идентичности, понимание роли русского языка как государственного языка Российской Федерации и языка межнационального общения народов России;

осознание своей сопричастности к прошлому, настоящему и будущему своей страны и родного края, в том числе через обсуждение ситуаций при работе с текстами на уроках русского языка;

проявление уважения к своему и другим народам, формируемое в том числе на основе примеров из текстов, с которыми идёт работа на уроках русского языка;

первоначальные представления о человеке как члене общества, о правах и ответственности, уважении и достоинстве человека, о нравственно-этических нормах поведения и правилах межличностных отношений, в том числе отражённых в текстах, с которыми идёт работа на уроках русского языка;

2) духовно-нравственное воспитание:

осознание языка как одной из главных духовно-нравственных ценностей народа;

признание индивидуальности каждого человека с использованием собственного жизненного и читательского опыта;

проявление сопереживания, уважения и доброжелательности, в том числе с использованием языковых средств для выражения своего состояния и чувств;

неприятие любых форм поведения, направленных на причинение физического и морального вреда другим людям (в том числе связанного с использованием недопустимых средств языка);

3) эстетическое воспитание:

уважительное отношение и интерес к художественной культуре, восприимчивость к разным видам искусства, традициям и творчеству своего и других народов;

стремление к самовыражению в искусстве слова; осознание важности русского языка как средства общения и самовыражения;

4) физическое воспитание, формирование культуры здоровья и эмоционального благополучия: соблюдение правил безопасного поиска в информационной среде дополнительной информации в процессе языкового образования;

бережное отношение к физическому и психическому здоровью, проявляющееся в выборе приемлемых способов речевого самовыражения соблюдении норм речевого этикета и правил общения;

5) трудовое воспитание:

осознание ценности труда в жизни человека и общества (в том числе благодаря примерам из текстов, с которыми идёт работа на уроках русского языка), интерес к различным профессиям, возникающий при обсуждении примеров из текстов, с которыми идёт работа на уроках русского языка;

6) экологическое воспитание:

бережное отношение к природе, формируемое в процессе работы с текстами; неприятие действий, приносящих вред природе;

7) ценность научного познания:

первоначальные представления о научной картине мира, в том числе первоначальные представления о системе языка как одной из составляющих целостной научной картины мира; познавательные интересы, активность, инициативность, любознательность и самостоятельность в познании, в том числе познавательный интерес к изучению русского языка, активность и самостоятельность в его познании.

В результате изучения русского языка на уровне начального общего образования у обучающегося будут сформированы **познавательные универсальные учебные действия, коммуникативные универсальные учебные действия, регулятивные универсальные учебные действия, совместная деятельность.**

У обучающегося будут сформированы следующие базовые логические действия как часть познавательных универсальных учебных действий:

сравнивать различные языковые единицы (звуки, слова, предложения, тексты), устанавливать основания для сравнения языковых единиц (частеречная принадлежность, грамматический признак, лексическое значение и другие); устанавливать аналогии языковых единиц;

объединять объекты (языковые единицы) по определённому признаку;

определять существенный признак для классификации языковых единиц (звуков, частей речи, предложений, текстов); классифицировать языковые единицы;

находить в языковом материале закономерности и противоречия на основе предложенного учителем алгоритма наблюдения; анализировать алгоритм действий при работе с языковыми единицами, самостоятельно выделять учебные операции при анализе языковых единиц;

выявлять недостаток информации для решения учебной и практической задачи на основе предложенного алгоритма, формулировать запрос на дополнительную информацию;

устанавливать причинно-следственные связи в ситуациях наблюдения за языковым материалом, делать выводы.

У обучающегося будут сформированы следующие базовые исследовательские действия как часть познавательных универсальных учебных действий:

с помощью учителя формулировать цель, планировать изменения языкового объекта, речевой ситуации;

сравнивать несколько вариантов выполнения задания, выбирать наиболее целесообразный (на основе предложенных критериев);

проводить по предложенному плану несложное лингвистическое мини-исследование, выполнять по предложенному плану проектное задание;

формулировать выводы и подкреплять их доказательствами на основе результатов проведённого наблюдения за языковым материалом (классификации, сравнения, исследования); формулировать с помощью учителя вопросы в процессе анализа предложенного языкового материала;

прогнозировать возможное развитие процессов, событий и их последствия в аналогичных или сходных ситуациях.

У обучающегося будут сформированы следующие действия при работе с информацией как часть познавательных универсальных учебных действий:

выбирать источник получения информации: нужный словарь для получения запрашиваемой информации, для уточнения;

согласно заданному алгоритму находить представленную в явном виде информацию в предложенном источнике: в словарях, справочниках;

распознавать достоверную и недостоверную информацию самостоятельно или на основании предложенного учителем способа её проверки (обращаясь к словарям, справочникам, учебнику);

соблюдать с помощью взрослых (педагогических работников, родителей, законных представителей) правила информационной безопасности при поиске информации в Интернете (информации о написании и произношении слова, о значении слова, о происхождении слова, о синонимах слова);

анализировать и создавать текстовую, видео-, графическую, звуковую информацию в соответствии с учебной задачей;

понимать лингвистическую информацию, зафиксированную в виде таблиц, схем; самостоятельно создавать схемы, таблицы для представления лингвистической информации.

У обучающегося будут сформированы следующие действия общения как часть коммуникативных универсальных учебных действий:

воспринимать и формулировать суждения, выражать эмоции в соответствии с целями и условиями общения в знакомой среде;

проявлять уважительное отношение к собеседнику, соблюдать правила ведения диалоги и дискуссии;

признавать возможность существования разных точек зрения;

корректно и аргументированно высказывать своё мнение;

строить речевое высказывание в соответствии с поставленной задачей;

создавать устные и письменные тексты (описание, рассуждение, повествование) в соответствии с речевой ситуацией;

подготавливать небольшие публичные выступления о результатах парной и групповой работы, о результатах наблюдения, выполненного мини-исследования, проектного задания;

подбирать иллюстративный материал (рисунки, фото, плакаты) к тексту выступления.

У обучающегося будут сформированы следующие действия самоорганизации как часть регулятивных универсальных учебных действий:

планировать действия по решению учебной задачи для получения результата;

выстраивать последовательность выбранных действий.

У обучающегося будут сформированы следующие действия самоконтроля как часть регулятивных универсальных учебных действий:

устанавливать причины успеха (неудач) учебной деятельности;

корректировать свои учебные действия для преодоления речевых и орфографических ошибок;

соотносить результат деятельности с поставленной учебной задачей по выделению, характеристике, использованию языковых единиц;

находить ошибку, допущенную при работе с языковым материалом, находить орфографическую и пунктуационную ошибки;

сравнивать результаты своей деятельности и деятельности других обучающихся, объективно оценивать их по предложенным критериям.

У обучающегося будут сформированы следующие действия при осуществлении совместной деятельности:

формулировать краткосрочные и долгосрочные цели (индивидуальные с учётом участия в коллективных задачах) в стандартной (типовой) ситуации на основе предложенного учителем формата планирования, распределения промежуточных шагов и сроков;

принимать цель совместной деятельности, коллективно строить действия по её достижению; распределять роли, договариваться, обсуждать процесс и результат совместной работы;

проявлять готовность руководить, выполнять поручения, подчиняться, самостоятельно разрешать конфликты;
ответственно выполнять свою часть работы;
оценивать свой вклад в общий результат;
выполнять совместные проектные задания с использованием предложенных образцов.

Предметные результаты изучения русского языка. К концу обучения в 1 классе обучающийся научится:

различать слово и предложение; выделять слова из предложений;
выделять звуки из слова;
различать гласные и согласные звуки (в том числе различать в словах согласный звук [й'] и гласный звук [и]);
различать ударные и безударные гласные звуки;
различать согласные звуки: мягкие и твёрдые, звонкие и глухие (вне слова и в слове);
различать понятия «звук» и «буква»;
определять количество слогов в слове; делить слова на слоги (простые случаи: слова без стечения согласных); определять в слове ударный слог;
обозначать при письме мягкость согласных звуков буквами «е», «ё», «ю», «я» и буквой «ь» в конце слова;
правильно называть буквы русского алфавита; использовать знание последовательности букв русского алфавита для упорядочения небольшого списка слов;
писать аккуратным разборчивым почерком прописные и строчные буквы, соединения букв, слова;
применять изученные правила правописания: раздельное написание слов в предложении; знаки препинания в конце предложения: точка, вопросительный и восклицательный знаки; прописная буква в начале предложения и в именах собственных (имена и фамилии людей, клички животных); перенос слов по слогам (простые случаи: слова из слогов типа «согласный + гласный»); гласные после шипящих в сочетаниях «жи», «ши» (в положении под ударением), «ча», «ща», «чу», «щу»; непроверяемые гласные и согласные (перечень слов в орфографическом словаре учебника);
правильно списывать (без пропусков и искажений букв) слова и предложения, тексты объёмом не более 25 слов;
писать под диктовку (без пропусков и искажений букв) слова, предложения из 3–5 слов, тексты объёмом не более 20 слов, правописание которых не расходится с произношением;
находить и исправлять ошибки по изученным правилам;
понимать прослушанный текст;
читать вслух и про себя (с пониманием) короткие тексты с соблюдением интонации и пауз в соответствии со знаками препинания в конце предложения;
находить в тексте слова, значение которых требует уточнения;
составлять предложение из набора форм слов;
устно составлять текст из 3–5 предложений по сюжетным картинкам и на основе наблюдений;
использовать изученные понятия в процессе решения учебных задач.

Предметные результаты изучения русского языка. К концу обучения во 2 классе обучающийся научится:

осознавать язык как основное средство общения;
характеризовать согласные звуки вне слова и в слове по заданным параметрам: согласный парный (непарный) по твёрдости (мягкости); согласный парный (непарный) по звонкости (глухости);
определять количество слогов в слове; делить слово на слоги (в том числе слова со стечением согласных);
устанавливать соотношение звукового и буквенного состава слова, в том числе с учётом функций букв «е», «ё», «ю», «я»;
обозначать при письме мягкость согласных звуков буквой мягкий знак в середине слова;
находить однокоренные слова;
выделять в слове корень (простые случаи);
выделять в слове окончание;

выявлять в тексте случаи употребления многозначных слов, понимать их значения и уточнять значение по учебным словарям; выявлять случаи употребления синонимов и антонимов (без называния терминов);

распознавать слова, отвечающие на вопросы «кто?», «что?»;

распознавать слова, отвечающие на вопросы «что делать?», «что сделать?» и другие;

распознавать слова, отвечающие на вопросы «какой?», «какая?», «какое?», «какие?»;

определять вид предложения по цели высказывания и по эмоциональной окраске;

находить место орфограммы в слове и между словами по изученным правилам;

применять изученные правила правописания, в том числе сочетания чк, чн, чт; щн, нч;

проверяемые безударные гласные в корне слова; парные звонкие и глухие согласные в корне слова; непроверяемые гласные и согласные (перечень слов в орфографическом словаре учебника);

прописная буква в именах, отчествах, фамилиях людей, кличках животных, географических названиях; раздельное написание предлогов с именами существительными, разделительный мягкий знак;

правильно списывать (без пропусков и искажений букв) слова и предложения, тексты объёмом не более 50 слов;

писать под диктовку (без пропусков и искажений букв) слова, предложения, тексты объёмом не более 45 слов с учётом изученных правил правописания;

находить и исправлять ошибки по изученным правилам;

пользоваться толковым, орфографическим, орфоэпическим словарями учебника;

строить устное диалогическое и монологическое высказывания (2–4 предложения на определённую тему, по наблюдениям) с соблюдением орфоэпических норм, правильной интонации;

формулировать простые выводы на основе прочитанного (услышанного) устно и письменно (1–2 предложения);

составлять предложения из слов, устанавливая между ними смысловую связь по вопросам;

определять тему текста и озаглавливать текст, отражая его тему;

составлять текст из разрозненных предложений, частей текста;

писать подробное изложение повествовательного текста объёмом 30–45 слов с использованием вопросов;

объяснять своими словами значение изученных понятий; использовать изученные понятия в процессе решения учебных задач.

Предметные результаты изучения русского языка. К концу обучения в 3 классе обучающийся научится:

объяснять значение русского языка как государственного языка Российской Федерации;

характеризовать, сравнивать, классифицировать звуки вне слова и в слове по заданным параметрам;

производить звуко-буквенный анализ слова (в словах с орфограммами; без транскрибирования);

определять функцию разделительных мягкого и твёрдого знаков в словах; устанавливать соотношение звукового и буквенного состава, в том числе с учётом функций букв «е», «ё», «ю», «я», в словах с разделительными «ь», «ъ», в словах с непроизносимыми согласными;

различать однокоренные слова и формы одного и того же слова; различать однокоренные слова и слова с омонимичными корнями (без называния термина); различать однокоренные слова и синонимы;

находить в словах с однозначно выделяемыми морфемами окончание, корень, приставку, суффикс;

выявлять случаи употребления синонимов и антонимов; подбирать синонимы и антонимы к словам разных частей речи;

распознавать слова, употребляемые в прямом и переносном значении (простые случаи);

определять значение слова в тексте;

распознавать имена существительные; определять грамматические признаки имён существительных: род, число, падеж; склонять в единственном числе имена существительные с ударными окончаниями;

распознавать имена прилагательные; определять грамматические признаки имён прилагательных: род, число, падеж;
изменять имена прилагательные по падежам, числам, родам (в единственном числе) в соответствии с падежом, числом и родом имён существительных;
распознавать глаголы; различать глаголы, отвечающие на вопросы «что делать?» и «что сделать?»;
определять грамматические признаки глаголов: форму времени, число, род (в прошедшем времени); изменять глагол по временам (простые случаи), в прошедшем времени – по родам;
распознавать личные местоимения (в начальной форме);
использовать личные местоимения для устранения неоправданных повторов в тексте;
различать предлоги и приставки;
определять вид предложения по цели высказывания и по эмоциональной окраске;
находить главные и второстепенные (без деления на виды) члены предложения;
распознавать распространённые и нераспространённые предложения;
находить место орфограммы в слове и между словами по изученным правилам; применять изученные правила правописания, в том числе непроверяемые гласные и согласные (перечень слов в орфографическом словаре учебника); непроизносимые согласные в корне слова; разделительный твёрдый знак; мягкий знак после шипящих на конце имён существительных; не с глаголами; раздельное написание предлогов со словами;
правильно списывать слова, предложения, тексты объёмом не более 70 слов;
писать под диктовку тексты объёмом не более 65 слов с учётом изученных правил правописания;
находить и исправлять ошибки по изученным правилам;
понимать тексты разных типов, находить в тексте заданную информацию;
формулировать устно и письменно на основе прочитанной (услышанной) информации простые выводы (1–2 предложения);
строить устное диалогическое и монологическое высказывания (3–5 предложений на определённую тему, по результатам наблюдений) с соблюдением орфоэпических норм, правильной интонации; создавать небольшие устные и письменные тексты (2–4 предложения), содержащие приглашение, просьбу, извинение, благодарность, отказ, с использованием норм речевого этикета;
определять связь предложений в тексте (с помощью личных местоимений, синонимов, союзов «и», «а», «но»);
определять ключевые слова в тексте;
определять тему текста и основную мысль текста;
выявлять части текста (абзацы) и отражать с помощью ключевых слов или предложений их смысловое содержание;
составлять план текста, создавать по нему текст и корректировать текст;
писать подробное изложение по заданному, коллективно или самостоятельно составленному плану;
объяснять своими словами значение изученных понятий, использовать изученные понятия в процессе решения учебных задач;
уточнять значение слова с помощью толкового словаря.

Предметные результаты изучения русского языка. К концу обучения в 4 классе обучающийся научится:

осознавать многообразие языков и культур на территории Российской Федерации, осознавать язык как одну из главных духовно-нравственных ценностей народа;
объяснять роль языка как основного средства общения;
объяснять роль русского языка как государственного языка Российской Федерации и языка межнационального общения;
осознавать правильную устную и письменную речь как показатель общей культуры человека;
проводить звуко-буквенный разбор слов (в соответствии с предложенным в учебнике алгоритмом);
подбирать к предложенным словам синонимы; подбирать к предложенным словам антонимы;

выявлять в речи слова, значение которых требует уточнения, определять значение слова по контексту;

проводить разбор по составу слов с однозначно выделяемыми морфемами; составлять схему состава слова; соотносить состав слова с представленной схемой;

устанавливать принадлежность слова к определённой части речи (в объёме изученного) по комплексу освоенных грамматических признаков;

определять грамматические признаки имён существительных: склонение, род, число, падеж; проводить разбор имени существительного как части речи;

определять грамматические признаки имён прилагательных: род (в единственном числе), число, падеж; проводить разбор имени прилагательного как части речи;

устанавливать (находить) неопределённую форму глагола; определять грамматические признаки глаголов: спряжение, время, лицо (в настоящем и будущем времени), число, род (в прошедшем времени в единственном числе); изменять глаголы в настоящем и будущем времени по лицам и числам (спрягать); проводить разбор глагола как части речи;

определять грамматические признаки личного местоимения в начальной форме: лицо, число, род (у местоимений 3-го лица в единственном числе); использовать личные местоимения для устранения неоправданных повторов в тексте;

различать предложение, словосочетание и слово;

классифицировать предложения по цели высказывания и по эмоциональной окраске;

различать распространённые и нераспространённые предложения;

распознавать предложения с однородными членами; составлять предложения с однородными членами; использовать предложения с однородными членами в речи;

разграничивать простые распространённые и сложные предложения, состоящие из двух простых (сложносочинённые с союзами «и», «а», «но» и бессоюзные сложные предложения без называния терминов); составлять простые распространённые и сложные предложения, состоящие из двух простых (сложносочинённые с союзами «и», «а», «но» и бессоюзные сложные предложения без называния терминов);

производить синтаксический разбор простого предложения;

находить место орфограммы в слове и между словами по изученным правилам;

применять изученные правила правописания, в том числе: непроверяемые гласные и согласные (перечень слов в орфографическом словаре учебника); безударные падежные окончания имён существительных (кроме существительных на «-мя», «-ий», «-ие», «-ия», на «-ья», например, «гостья»; на «-ье», например, ожерелье во множественном числе, а также кроме собственных имён существительных на «-ов», «-ин», «-ий»); безударные падежные окончания имён прилагательных; мягкий знак после шипящих на конце глаголов в форме 2-го лица единственного числа; наличие или отсутствие мягкого знака в глаголах на -ться и -тся; безударные личные окончания глаголов; знаки препинания в предложениях с однородными членами, соединёнными союзами и, а, но и без союзов;

правильно списывать тексты объёмом не более 85 слов;

писать под диктовку тексты объёмом не более 80 слов с учётом изученных правил правописания;

находить и исправлять орфографические и пунктуационные ошибки по изученным правилам;

осознавать ситуацию общения (с какой целью, с кем, где происходит общение); выбирать языковые средства в ситуации общения;

строить устное диалогическое и монологическое высказывания (4–6 предложений), соблюдая орфоэпические нормы, правильную интонацию, нормы речевого взаимодействия;

создавать небольшие устные и письменные тексты (3–5 предложений) для конкретной ситуации письменного общения (письма, поздравительные открытки, объявления и другие);

определять тему и основную мысль текста; самостоятельно озаглавливать текст с использованием темы или основной мысли;

корректировать порядок предложений и частей текста;

составлять план к заданным текстам;

осуществлять подробный пересказ текста (устно и письменно);

осуществлять выборочный пересказ текста (устно);

писать (после предварительной подготовки) сочинения по заданным темам;
 осуществлять в процессе изучающего чтения поиск информации; формулировать устно и письменно простые выводы на основе прочитанной (услышанной) информации; интерпретировать и обобщать содержащуюся в тексте информацию; использовать ознакомительное чтение в соответствии с поставленной задачей;
 объяснять своими словами значение изученных понятий; использовать изученные понятия;
 уточнять значение слова с помощью справочных изданий, в том числе из числа верифицированных электронных ресурсов, включённых в федеральный перечень.

Тематическое планирование 1 класс

| № п/п | Наименование разделов (тем) | Всего часов | В том числе количество часов | | Электронные (цифровые) образовательные ресурсы |
|-----------------------------|---------------------------------|-------------|------------------------------|----------|---|
| | | | Теория | Практика | |
| ОБУЧЕНИЕ ГРАМОТЕ | | | | | |
| 1. | Развитие речи | 3 | 1 | 2 | - Презентации PowerPoint https://learningapps.org/ |
| 2. | Фонетика | 12 | 2 | 10 | https://uchi.ru/teachers/lk/main https://resh.edu.ru/ - Презентации Power Point |
| 3. | Письмо. Орфография и пунктуация | 75 | 39 | 36 | https://resh.edu.ru/ https://learningapps.org/ https://uchi.ru/teachers/lk/main - Презентации PowerPoint |
| Итого | | 90 | 42 | 48 | |
| СИСТЕМАТИЧЕСКИЙ КУРС | | | | | |
| 1. | Общие сведения о языке | 1 | 1 | - | https://uchi.ru/teachers/lk/main https://resh.edu.ru/ |
| 2. | Фонетика | 7 | 7 | - | https://education.yandex.ru/ |
| 3. | Графика | 4 | 4 | - | https://learningapps.org/ https://education.yandex.ru/ |
| 4. | Лексика и морфология | 8 | 8 | - | https://resh.edu.ru/ - Презентации Power Point |
| 5. | Синтаксис | 5 | 4 | 1 | https://education.yandex.ru/ |
| 6. | Орфография и пунктуация | 9 | 8 | 1 | https://education.yandex.ru/ https://resh.edu.ru/ - Презентации PowerPoint |
| 7. | Развитие речи | 6 | 2 | 4 | https://uchi.ru/teachers/lk/main - Презентации PowerPoint |
| Итого | | 40 | 34 | 6 | |
| Комплексное повторение, | | 1 | 1 | | https://resh.edu.ru/ |

| | | | | |
|-------------------------------------|-----|----|----|--|
| изученное в 1 классе | | | | |
| Итоговая работа за 1 класс | 1 | | 1 | |
| ОБЩЕЕ КОЛИЧЕСТВО ЧАСОВ ПО ПРОГРАММЕ | 132 | 77 | 55 | |

Тематическое планирование 2 класс

| № п/п | Наименование разделов | Всего часов | В том числе количество часов | | Электронные (цифровые) образовательные ресурсы |
|----------|--------------------------|-------------|------------------------------|--------|---|
| | | | Теор. | Практ. | |
| Раздел 1 | Общие сведения о языке | 2 | 2 | | Электронное приложение к учебнику(CD) https://catalog.prosv.ru/item/2802 Учи.ру-интерактивная образовательная платформа https://uchi.ru/ |
| Раздел 2 | Фонетика и графика | 10 | 8 | 2 | Учи.ру-интерактивная образовательная платформа https://uchi.ru/ |
| Раздел 3 | Лексика | 14 | 12 | 2 | Электронное приложение к учебнику(CD) https://catalog.prosv.ru/item/2802 Учи.ру-интерактивная образовательная платформа https://uchi.ru/ Учи.ру-интерактивная образовательная платформа https://uchi.ru/ |
| Раздел 4 | Состав слова (морфемика) | 20 | 19 | 1 | Электронное приложение к учебнику(CD) https://catalog.prosv.ru/item/2802 Учи.ру-интерактивная образовательная платформа https://uchi.ru/ Презентация уроков «Начальная школа»http://nachalka.info/about/193 |
| Раздел 5 | Морфология | 20 | 19 | 1 | Электронное приложение к учебнику(CD) https://catalog.prosv.ru/item/2802 Учи.ру-интерактивная образовательная платформа https://uchi.ru/ Презентация уроков «Начальная школа»http://nachalka.info/about/193 |
| Раздел 6 | Синтаксис | 12 | 9 | 3 | Электронное приложение к учебнику(CD) https://catalog.prosv.ru/item/2802 |

| | | | | | |
|-------------------------------------|-------------------------|-----|----|----|---|
| | | | | | Учи.ру-интерактивная образовательная платформа https://uchi.ru/ Презентация уроков «Начальная школа» http://nachalka.info/about/193 |
| Раздел7 | Орфография и пунктуация | 61 | 46 | 15 | Презентация уроков «Начальная школа» http://nachalka.info/about/193 Детские электронные презентации http://www.viki.rdf.ru |
| Раздел8 | Развитие речи | 31 | 26 | 5 | Презентация уроков «Начальная школа» http://nachalka.info/about/193 Детские электронные презентации http://www.viki.rdf.ru |
| ОБЩЕЕ КОЛИЧЕСТВО ЧАСОВ ПО ПРОГРАММЕ | | 170 | | 29 | |

Тематическое планирование 3 класс

| № | Наименования разделов | Количество часов | | | ЭОР |
|-----------|--------------------------|------------------|---------------|-----------------|--|
| | | Всего | Из них теория | Из них практика | |
| Раздел 1. | Сведения о русском языке | 1 | 1 | 0 | интерактивные уроки «Российская электронная школа» https://resh.edu.ru |
| Раздел 2. | Фонетика и графика | 5 | 4 | 1 | Электронное приложение к учебнику, Учи.ру-интерактивная образовательная платформа, презентации с https://infourok.ru/ , https://xn--jlahfl.xn--plai/ |
| Раздел 3. | Лексика | 8 | 7 | 1 | Электронное приложение к учебнику, «Яндекс.Учебник» https://education.yandex.ru/home , интерактивные уроки «Российская электронная школа» https://resh.edu.ru , презентации с https://infourok.ru/ , https://xn--jlahfl.xn--plai/ |
| Раздел 4. | Состав слова (морфемика) | 12 | 7 | 5 | Электронное приложение к учебнику, Учи.ру-интерактивная образовательная платформа, «Яндекс.Учебник» https://education.yandex.ru/home , презентации с https://infourok.ru/ , https://xn--jlahfl.xn--plai/ |
| Раздел 5. | Морфология | 45 | 39 | 6 | Электронное приложение к учебнику, Учи.ру-интерактивная образовательная платформа, «Яндекс.Учебник» https://education.yandex.ru/home , интерактивные уроки «Российская |

| | | | | | |
|-----------|-------------------------|-----|-----|----|---|
| | | | | | электронная школа» https://resh.edu.ru , презентации с https://infourok.ru/ , https://xn--jlahfl.xn--plai/ |
| Раздел 6. | Синтаксис | 15 | 9 | 6 | Электронное приложение к учебнику, Учи.ру-интерактивная образовательная платформа, «Яндекс.Учебник» https://education.yandex.ru/home , интерактивные уроки «Российская электронная школа» https://resh.edu.ru , презентации с https://infourok.ru/ , https://xn--jlahfl.xn--plai/ |
| Раздел 7. | Орфография и пунктуация | 52 | 47 | 5 | Электронное приложение к учебнику, Учи.ру-интерактивная образовательная платформа, «Яндекс.Учебник» https://education.yandex.ru/home , интерактивные уроки «Российская электронная школа» https://resh.edu.ru , презентации с https://infourok.ru/ , https://xn--jlahfl.xn--plai/ |
| Раздел 8. | Развитие речи | 32 | 22 | 10 | Электронное приложение к учебнику, Учи.ру-интерактивная образовательная платформа, «Яндекс.Учебник» https://education.yandex.ru/home , интерактивные уроки «Российская электронная школа» https://resh.edu.ru , презентации с https://infourok.ru/ , https://xn--jlahfl.xn--plai/ |
| | ИТОГО | 170 | 136 | 34 | |

Тематическое планирование 4 класс

| № | Наименования разделов | Количество часов | | | ЭОР |
|-----------|--------------------------|------------------|---------------|-----------------|--|
| | | Всего | Из них теория | Из них практика | |
| Раздел 1. | Сведения о русском языке | 1 | 1 | 0 | интерактивные уроки «Российская электронная школа» https://resh.edu.ru , |
| Раздел 2. | Фонетика и графика | 5 | 4 | 1 | Электронное приложение к учебнику, Учи.ру-интерактивная образовательная платформа, презентации с https://infourok.ru/ , https://xn--jlahfl.xn--plai/ |
| Раздел 3. | Лексика | 7 | 6 | 1 | Электронное приложение к учебнику, «Яндекс.Учебник» https://education.yandex.ru/home , интерактивные уроки «Российская электронная школа» |

| | | | | | |
|-----------|--------------------------|-----|-----|----|--|
| | | | | | https://resh.edu.ru , презентации с https://infourok.ru/ , https://xn--j1ahfl.xn--p1ai/ |
| Раздел 4. | Состав слова (морфемика) | 7 | 6 | 1 | Электронное приложение к учебнику, Учи.ру-интерактивная образовательная платформа, «Яндекс.Учебник» https://education.yandex.ru/home , презентации с https://infourok.ru/ , https://xn--j1ahfl.xn--p1ai/ |
| Раздел 5. | Морфология | 45 | 43 | 2 | Электронное приложение к учебнику, Учи.ру-интерактивная образовательная платформа, «Яндекс.Учебник» https://education.yandex.ru/home , интерактивные уроки «Российская электронная школа» https://resh.edu.ru , презентации с https://infourok.ru/ , https://xn--j1ahfl.xn--p1ai/ |
| Раздел 6. | Синтаксис | 19 | 17 | 2 | Электронное приложение к учебнику, Учи.ру-интерактивная образовательная платформа, «Яндекс.Учебник» https://education.yandex.ru/home , интерактивные уроки «Российская электронная школа» https://resh.edu.ru , презентации с https://infourok.ru/ , https://xn--j1ahfl.xn--p1ai/ |
| Раздел 7. | Орфография и пунктуация | 54 | 52 | 2 | Электронное приложение к учебнику, Учи.ру-интерактивная образовательная платформа, «Яндекс.Учебник» https://education.yandex.ru/home , интерактивные уроки «Российская электронная школа» https://resh.edu.ru , презентации с https://infourok.ru/ , https://xn--j1ahfl.xn--p1ai/ |
| Раздел 8. | Развитие речи | 32 | 27 | 5 | Электронное приложение к учебнику, Учи.ру-интерактивная образовательная платформа, «Яндекс.Учебник» https://education.yandex.ru/home , интерактивные уроки «Российская электронная школа» https://resh.edu.ru , презентации с https://infourok.ru/ , https://xn--j1ahfl.xn--p1ai/ |
| | ИТОГО | 170 | 156 | 14 | |

ЛИТЕРАТУРНОЕ ЧТЕНИЕ

Рабочая программа по учебному предмету «Литературное чтение» (предметная область «Русский язык и литературное чтение») (далее соответственно – программа по литературному чтению, литературное чтение) включает пояснительную записку, содержание обучения, планируемые результаты освоения программы по литературному чтению.

Пояснительная записка отражает общие цели и задачи изучения литературного чтения, место в структуре учебного плана, а также подходы к отбору содержания и планируемым результатам.

Содержание обучения представлено тематическими блоками, которые предлагаются для обязательного изучения в каждом классе на уровне начального общего образования. Содержание обучения в каждом классе завершается перечнем универсальных учебных действий (познавательных, коммуникативных, регулятивных), которые возможно формировать средствами литературного чтения с учётом возрастных особенностей обучающихся.

Планируемые результаты освоения программы по литературному чтению включают личностные, метапредметные результаты за период обучения, а также предметные достижения обучающегося за каждый год обучения на уровне начального общего образования.

Пояснительная записка.

Программа по литературному чтению на уровне начального общего образования составлена на основе требований к результатам освоения программы начального общего образования ФГОС НОО, а также ориентирована на целевые приоритеты духовно-нравственного развития, воспитания и социализации обучающихся, сформулированные в федеральной рабочей программе воспитания.

Литературное чтение – один из ведущих учебных предметов уровня начального общего образования, который обеспечивает, наряду с достижением предметных результатов, становление базового умения, необходимого для успешного изучения других предметов и дальнейшего обучения, читательской грамотности и закладывает основы интеллектуального, речевого, эмоционального, духовно-нравственного развития обучающихся.

Литературное чтение призвано ввести обучающегося в мир художественной литературы, обеспечить формирование навыков смыслового чтения, способов и приёмов работы с различными видами текстов и книгой, знакомство с детской литературой и с учётом этого направлено на общее и литературное развитие обучающегося, реализацию творческих способностей обучающегося, а также на обеспечение преемственности в изучении систематического курса литературы.

Приоритетная цель обучения литературному чтению – становление грамотного читателя, мотивированного к использованию читательской деятельности как средства самообразования и саморазвития, осознающего роль чтения в успешности обучения и повседневной жизни, эмоционально откликающегося на прослушанное или прочитанное произведение.

Приобретённые обучающимися знания, полученный опыт решения учебных задач, а также сформированность предметных и универсальных действий в процессе изучения литературного чтения станут фундаментом обучения на уровне основного общего образования, а также будут востребованы в жизни.

Достижение цели изучения литературного чтения определяется решением следующих задач:
формирование у обучающихся положительной мотивации к систематическому чтению и слушанию художественной литературы и произведений устного народного творчества;
достижение необходимого для продолжения образования уровня общего речевого развития;
осознание значимости художественной литературы и произведений устного народного творчества для всестороннего развития личности человека;
первоначальное представление о многообразии жанров художественных произведений и произведений устного народного творчества;

овладение элементарными умениями анализа и интерпретации текста, осознанного использования при анализе текста изученных литературных понятий в соответствии с представленными предметными результатами по классам;

овладение техникой смыслового чтения вслух, обеспечивающей понимание и использование информации для решения учебных задач.

Программа по литературному чтению представляет вариант распределения предметного содержания по годам обучения с характеристикой планируемых результатов. Содержание программы по литературному чтению раскрывает следующие направления литературного образования обучающегося: речевая и читательская деятельности, круг чтения, творческая деятельность.

В основу отбора произведений для литературного чтения положены общедидактические принципы обучения: соответствие возрастным возможностям и особенностям восприятия обучающимися фольклорных произведений и литературных текстов; представленность в произведениях нравственно-эстетических ценностей, культурных традиций народов России, отдельных произведений выдающихся представителей мировой детской литературы.

Важным принципом отбора содержания программы по литературному чтению является представленность разных жанров, видов и стилей произведений, обеспечивающих формирование функциональной литературной грамотности обучающегося, а также возможность достижения метапредметных результатов, способности обучающегося воспринимать различные учебные тексты при изучении других предметов учебного плана начального общего образования.

Планируемые результаты изучения литературного чтения включают личностные, метапредметные результаты за период обучения, а также предметные достижения обучающегося за каждый год обучения на уровне начального общего образования.

Литературное чтение является преемственным по отношению к учебному предмету «Литература», который изучается на уровне основного общего образования.

Освоение программы по литературному чтению в 1 классе начинается вводным интегрированным учебным курсом «Обучение грамоте» (рекомендуется 180 часов: русского языка 100 часов и литературного чтения 80 часов). Содержание литературного чтения, реализуемого в период обучения грамоте, представлено в программе по русскому языку. После периода обучения грамоте начинается раздельное изучение русского языка и литературного чтения. На литературное чтение в 1 классе отводится не менее 10 учебных недель (40 часов), для изучения литературного чтения во 2–4 классах рекомендуется отводить по 136 часов (4 часа в неделю в каждом классе).

Содержание обучения в 1 классе.

Сказка фольклорная (народная) и литературная (авторская). Восприятие текста произведений художественной литературы и устного народного творчества (не менее четырёх произведений). Фольклорная и литературная (авторская) сказка: сходство и различия. Реальность и волшебство в сказке. Событийная сторона сказок: последовательность событий в фольклорной (народной) и литературной (авторской) сказке. Отражение сюжета в иллюстрациях. Герои сказочных произведений. Нравственные ценности и идеи в русских народных и литературных (авторских) сказках, поступки, отражающие нравственные качества (отношение к природе, людям, предметам).

Произведения для чтения: народные сказки о животных, например, «Лисица и тетерев», «Лиса и рак» и другие, литературные (авторские) сказки, например, К.Д. Ушинского «Петух и собака», сказки В.Г. Сутеева «Кораблик», «Под грибом» и другие (по выбору).

Произведения о детях. Понятие «тема произведения» (общее представление): чему посвящено, о чём рассказывает. Главная мысль произведения: его основная идея (чему учит? какие качества воспитывает?). Произведения одной темы, но разных жанров: рассказ, стихотворение (общее представление на примере не менее шести произведений К.Д. Ушинского, Л.Н. Толстого, Е.А. Пермяка, В.А. Осеевой, А.Л. Барто, Ю.И. Ермолаева и других). Характеристика героя произведения, общая оценка поступков. Понимание заголовка произведения, его соотношения с содержанием произведения и его идей. Осознание нравственно-этических понятий: друг, дружба, забота, труд, взаимопомощь.

Произведения для чтения: К.Д. Ушинский «Худо тому, кто добра не делает никому», Л.Н. Толстой «Косточка», Е.А. Пермяк «Торопливый ножик», В.А. Осеева «Три товарища», А.Л. Барто «Я – лишний», Ю.И. Ермолаев «Лучший друг» и другие (по выбору).

Произведения о родной природе. Восприятие и самостоятельное чтение произведений о природе (на примере трёх–четырёх доступных произведений А.К. Толстого, А.Н. Плещеева, Е.Ф. Трутневой, С.Я. Маршака и другие). Тема поэтических произведений: звуки и краски природы, времена года, человек и природа; Родина, природа родного края. Особенности стихотворной речи, сравнение с прозаической: рифма, ритм (практическое ознакомление). Настроение, которое рождает поэтическое произведение. Отражение нравственной идеи в произведении: любовь к Родине, природе родного края. Иллюстрация к произведению как отражение эмоционального отклика на произведение. Роль интонации при выразительном чтении. Интонационный рисунок выразительного чтения: ритм, темп, сила голоса.

Устное народное творчество: малые фольклорные жанры (не менее шести произведений). Многообразие малых жанров устного народного творчества: потешка, загадка, пословица, их назначение (веселить, потешать, играть, поучать). Особенности разных малых фольклорных жанров. Потешка – игровой народный фольклор. Загадка – средство воспитания живости ума, сообразительности. Пословицы – проявление народной мудрости, средство воспитания понимания жизненных правил.

Произведения для чтения: потешки, загадки, пословицы.

Произведения о братьях наших меньших (три–четыре автора по выбору) – герои произведений. Цель и назначение произведений о взаимоотношениях человека и животных воспитание добрых чувств и бережного отношения к животным. Виды текстов: художественный и научно-познавательный, их сравнение. Характеристика героя: описание его внешности, действий, нравственно-этических понятий: любовь и забота о животных.

Произведения для чтения: В.В. Бианки «Лис и Мышонок», Е.И. Чарушин «Про Томку», М.М. Пришвин «Ёж», Н.И. Сладков «Лисица и Ёж» и другие.

Произведения о маме. Восприятие и самостоятельное чтение произведений о маме (не менее одного автора по выбору, на примере произведений Е.А. Благиной, А.Л. Барто, А.В. Митяева и других). Осознание нравственно-этических понятий: чувство любви как привязанность одного человека к другому (матери к ребёнку, детей к матери, близким), проявление любви и заботы о родных людях.

Произведения для чтения: Е.А. Благина «Посидим в тишине», А.Л. Барто «Мама», А.В. Митяев «За что я люблю маму» и другие (по выбору).

Фольклорные и авторские произведения о чудесах и фантазии (не менее трёх произведений). Способность автора произведения находить чудесное в каждом жизненном проявлении, необычное в обыкновенных явлениях окружающего мира. Сочетание в произведении реалистических событий с необычными, сказочными, фантастическими.

Произведения для чтения: Р.С. Сеф «Чудо», В.В. Лунин «Я видел чудо», Б.В. Заходер «Моя Вообразия», Ю.П. Мориц «Сто фантазий» и другие (по выбору).

Библиографическая культура (работа с детской книгой). Представление о том, что книга – источник необходимых знаний. Обложка, оглавление, иллюстрации как элементы ориентировки в книге. Умение использовать тематический каталог при выборе книг в библиотеке.

Изучение литературного чтения в 1 классе способствует освоению на пропедевтическом уровне ряда универсальных учебных действий: познавательных универсальных учебных действий, коммуникативных универсальных учебных действий, регулятивных универсальных учебных действий, совместной деятельности.

Базовые логические действия как часть познавательных универсальных учебных действий способствуют формированию умений:

читать вслух целыми словами без пропусков и перестановок букв и слогов доступные по восприятию и небольшие по объёму прозаические и стихотворные произведения;
понимать фактическое содержание прочитанного или прослушанного текста;

ориентироваться в терминах и понятиях: фольклор, малые фольклорные жанры, тема, идея, заголовок, содержание произведения, сказка (фольклорная и литературная), автор, герой, рассказ, стихотворение (в пределах изученного);

различать и группировать произведения по жанрам (загадки, пословицы, сказки (фольклорная и литературная), стихотворение, рассказ);

анализировать текст: определять тему, устанавливать последовательность событий в произведении, характеризовать героя, давать положительную или отрицательную оценку его поступкам, задавать вопросы по фактическому содержанию;

сравнивать произведения по теме, настроению, которое оно вызывает.

Работа с информацией как часть познавательных универсальных учебных действий способствует формированию умений:

понимать, что текст произведения может быть представлен в иллюстрациях, различных видах зрительного искусства (фильм, спектакль и другие);

соотносить иллюстрацию с текстом произведения, читать отрывки из текста, которые соответствуют иллюстрации.

Коммуникативные универсальные учебные действия (далее – УУД) способствуют формированию умений:

читать наизусть стихотворения, соблюдать орфоэпические и пунктуационные нормы;

участвовать в беседе по обсуждению прослушанного или прочитанного текста: слушать собеседника, отвечать на вопросы, высказывать своё отношение к обсуждаемой проблеме;

пересказывать (устно) содержание произведения с использованием вопросов, рисунков, предложенного плана;

объяснять своими словами значение изученных понятий;

описывать своё настроение после слушания (чтения) стихотворений, сказок, рассказов.

Регулятивные универсальные учебные действия способствуют формированию умений:

понимать и удерживать поставленную учебную задачу, в случае необходимости обращаться за помощью к педагогическому работнику;

проявлять желание самостоятельно читать, совершенствовать свой навык чтения;

с помощью учителя оценивать свои успехи (трудности) в освоении читательской деятельности.

Совместная деятельность способствует формированию умений:

проявлять желание работать в парах, небольших группах;

проявлять культуру взаимодействия, терпение, умение договариваться, ответственно выполнять свою часть работы.

Содержание обучения во 2 классе.

О нашей Родине. Круг чтения: произведения о Родине (на примере не менее трёх произведений И.С. Никитина, Ф.П. Савинова, А.А. Прокофьева и других). Патриотическое звучание произведений о родном крае и природе. Отражение в произведениях нравственно-этических понятий: любовь к Родине, родному краю, Отечеству. Анализ заголовка, соотнесение его с главной мыслью и идеей произведения. Отражение темы Родины в изобразительном искусстве (пейзажи И.И. Левитана, И.И. Шишкина, В.Д. Поленова и других).

Произведения для чтения: И.С. Никитин «Русь», Ф.П. Савинов «Родина», А.А. Прокофьев «Родина» и другие (по выбору).

Фольклор (устное народное творчество). Произведения малых жанров фольклора (потешки, считалки, пословицы, скороговорки, небылицы, загадки по выбору). Шуточные фольклорные произведения, скороговорки, небылицы. Особенности скороговорок, их роль в речи. Игра со словом, «перевёртыш событий» как основа построения небылиц. Ритм и счёт как основные средства выразительности и построения считалки. Народные песни, их особенности. Загадка как жанр фольклора, тематические группы загадок. Сказка – выражение народной мудрости, нравственная идея фольклорных сказок. Особенности сказок разного вида (о животных, бытовые, волшебные). Особенности сказок о животных: сказки народов России. Бытовая сказка: герои, место действия, особенности построения и языка. Диалог в сказке. Понятие о волшебной сказке (общее представление): наличие присказки, постоянные эпитеты, волшебные герои. Фольклорные произведения народов России: отражение в сказках народного быта и культуры.

Произведения для чтения: потешки, считалки, пословицы, скороговорки, загадки, народные песни, русская народная сказка «Каша из топора», русская народная сказка «У страха глаза велики», русская народная сказка «Зимовье зверей», русская народная сказка «Снегурочка», сказки народов России (1-2 произведения) и другие.

Звуки и краски родной природы в разные времена года. Тема природы в разные времена года (осень, зима, весна, лето) в произведениях литературы (по выбору, не менее пяти авторов). Эстетическое восприятие явлений природы (звуки, краски времён года). Средства выразительности при описании природы: сравнение и эпитет. Настроение, которое создаёт пейзажная лирика. Отражение темы «Времена года» в картинах художников (на примере пейзажей И.И. Левитана, В.Д. Поленова, А.И. Куинджи, И.И. Шишкина и других) и музыкальных произведениях (например, произведения П.И. Чайковского, А. Вивальди и других).

Произведения для чтения: А.С. Пушкин «Уж небо осенью дышало...», «Вот север, тучи нагоня...», А.А. Плещеев «Осень», А.К. Толстой «Осень. Обсыпается наш сад...», М.М. Пришвин «Осеннее утро», Г.А. Скребицкий «Четыре художника», Ф.И. Тютчев «Чародейкою зимою», «Зима недаром злится», И.С. Соколов-Микитов «Зима в лесу», С.А. Есенин «Поёт зима – аукает...», И.З. Суриков «Лето» и другие.

О детях и дружбе. Круг чтения: тема дружбы в художественном произведении (расширение круга чтения: не менее четырёх произведений, Н.Н. Носова, В.А. Осеевой, В.Ю. Драгунского, В.В. Лунина и других). Отражение в произведениях нравственно-этических понятий: дружба, терпение, уважение, помощь друг другу. Главная мысль произведения (идея). Герой произведения (введение понятия «главный герой»), его характеристика (портрет), оценка поступков.

Произведения для чтения: Л.Н. Толстой «Филиппок», Е.А. Пермяк «Две пословицы», Ю.И. Ермолаев «Два пирожных», В.А. Осеева «Синие листья», Н.Н. Носов «На горке», «Заплата», А.Л. Барто «Катя», В.В. Лунин «Я и Вовка», В.Ю. Драгунский «Тайное становится явным» и другие (по выбору).

Мир сказок. Фольклорная (народная) и литературная (авторская) сказка: «бродячие» сюжеты (произведения по выбору, не менее четырёх). Фольклорная основа авторских сказок: сравнение сюжетов, героев, особенностей языка. Составление плана произведения: части текста, их главные темы. Иллюстрации, их значение в раскрытии содержания произведения.

Произведения для чтения: народная сказка «Золотая рыбка», А.С. Пушкин «Сказка о рыбаке и рыбке», народная сказка «Морозко», В.Ф. Одоевский «Мороз Иванович», В.И. Даль «Девочка Снегурочка» и другие.

О братьях наших меньших. Жанровое многообразие произведений о животных (песни, загадки, сказки, басни, рассказы, стихотворения; произведения по выбору, не менее пяти авторов). Дружба людей и животных – тема литературы (произведения Е.И. Чарушина, В.В. Бианки, С.В. Михалкова, Б.С. Житкова, М.М. Пришвина и других). Отражение образов животных в фольклоре (русские народные песни, загадки, сказки). Герои стихотворных и прозаических произведений о животных. Описание животных в художественном и научно-познавательном тексте. Нравственно-этические понятия: отношение человека к животным (любовь и забота). Особенности басни как жанра литературы, прозаические и стихотворные басни (на примере произведений И.А. Крылова, Л.Н. Толстого). Мораль басни как нравственный урок (поучение). Знакомство с художниками-иллюстраторами, анималистами (без использования термина): Е.И. Чарушин, В.В. Бианки.

Произведения для чтения: И.А. Крылов «Лебедь, Щука и Рак», Л.Н. Толстой «Лев и мышь», М.М. Пришвин «Ребята и утята», Б.С. Житков «Храбрый утёнок», В.Д. Берестов «Кошкин щенок», В.В. Бианки «Музыкант», Е.И. Чарушин «Страшный рассказ», С.В. Михалков «Мой щенок» и другие (по выбору).

О наших близких, о семье. Тема семьи, детства, взаимоотношений взрослых и детей в творчестве писателей и фольклорных произведениях (по выбору). Отражение нравственных семейных ценностей в произведениях о семье: любовь и сопереживание, уважение и внимание к старшему поколению, радость общения и защищённость в семье. Тема художественных произведений: Международный женский день, День Победы.

Произведения для чтения: Л.Н. Толстой «Отец и сыновья», А.А. Плещеев «Песня матери», В.А. Осеева «Сыновья», С.В. Михалков «Быль для детей», С.А. Баруздин «Салют» и другие (по выбору).

Зарубежная литература. Круг чтения: литературная (авторская) сказка (не менее двух произведений): зарубежные писатели-сказочники (Ш. Перро, Х.-К. Андерсен и другие). Характеристика авторской сказки: герои, особенности построения и языка. Сходство тем и сюжетов сказок разных народов. Составление плана художественного произведения: части текста, их главные темы. Иллюстрации, их значение в раскрытии содержания произведения.

Произведения для чтения: Ш. Перро «Кот в сапогах», Х.-К. Андерсен «Пятеро из одного стручка» и другие (по выбору).

Библиографическая культура (работа с детской книгой и справочной литературой). Книга как источник необходимых знаний. Элементы книги: содержание или оглавление, аннотация, иллюстрация. Выбор книг на основе рекомендательного списка, тематические картотеки библиотеки. Книга учебная, художественная, справочная.

Изучение литературного чтения во 2 классе способствует освоению на пропедевтическом уровне ряда универсальных учебных действий: познавательных универсальных учебных действий, коммуникативных универсальных учебных действий, регулятивных универсальных учебных действий, совместной деятельности.

Базовые логические и исследовательские действия как часть познавательных универсальных учебных действий способствуют формированию умений:

читать вслух целыми словами без пропусков и перестановок букв и слогов доступные по восприятию и небольшие по объёму прозаические и стихотворные произведения (без отметочного оценивания);

сравнивать и группировать различные произведения по теме (о Родине, о родной природе, о детях, о животных, о семье, о чудесах и превращениях), по жанрам (произведения устного народного творчества, сказка (фольклорная и литературная), рассказ, басня, стихотворение);

характеризовать (кратко) особенности жанров (произведения устного народного творчества, литературная сказка, рассказ, басня, стихотворение);

анализировать текст сказки, рассказа, басни: определять тему, главную мысль произведения, находить в тексте слова, подтверждающие характеристику героя, оценивать его поступки, сравнивать героев по предложенному алгоритму, устанавливать последовательность событий (действий) в сказке и рассказе;

анализировать текст стихотворения: называть особенности жанра (ритм, рифма), находить в тексте сравнения, эпитеты, слова в переносном значении, объяснять значение незнакомого слова с использованием контекста и по словарю.

Работа с информацией как часть познавательных универсальных учебных действий способствует формированию умений:

соотносить иллюстрации с текстом произведения;

ориентироваться в содержании книги, каталоге, выбирать книгу по автору, каталогу на основе рекомендованного списка;

по информации, представленной в оглавлении, в иллюстрациях предполагать тему и содержание книги;

пользоваться словарями для уточнения значения незнакомого слова.

Коммуникативные универсальные учебные действия способствуют формированию умений:

участвовать в диалоге: отвечать на вопросы, кратко объяснять свои ответы, дополнять ответы других участников, составлять свои вопросы и высказывания на заданную тему;

пересказывать подробно и выборочно прочитанное произведение;

обсуждать (в парах, группах) содержание текста, формулировать (устно) простые выводы на основе прочитанного (прослушанного) произведения;

описывать (устно) картины природы;

сочинять по аналогии с прочитанным загадки, рассказы, небольшие сказки;

участвовать в инсценировках и драматизации отрывков из художественных произведений.

Регулятивные универсальные учебные действия способствуют формированию умений:

оценивать своё эмоциональное состояние, возникшее при прочтении (слушании) произведения;
удерживать в памяти последовательность событий прослушанного (прочитанного) текста;
контролировать выполнение поставленной учебной задачи при чтении (слушании) произведения;
проверять (по образцу) выполнение поставленной учебной задачи.

Совместная деятельность способствует формированию умений:

выбирать себе партнёров по совместной деятельности;

распределять работу, договариваться, приходить к общему решению, отвечать за общий результат работы.

Содержание обучения в 3 классе.

О Родине и её истории. Любовь к Родине и её история – важные темы произведений литературы (произведения одного-двух авторов по выбору). Чувство любви к Родине, сопричастность к прошлому и настоящему своей страны и родного края – главные идеи, нравственные ценности, выраженные в произведениях о Родине. Образ Родины в стихотворных и прозаических произведениях писателей и поэтов XIX и XX веков. Осознание нравственно-этических понятий: любовь к родной стороне, малой родине, гордость за красоту и величие своей Отчизны. Роль и особенности заголовка произведения. Репродукции картин как иллюстрации к произведениям о Родине. Использование средств выразительности при чтении вслух: интонация, темп, ритм, логические ударения.

Произведения для чтения: К.Д. Ушинский «Наше отечество», М.М. Пришвин «Моя Родина», С.А. Васильев «Россия», Н.П. Кончаловская «Наша древняя столица» (отрывки) и другие (по выбору).

Фольклор (устное народное творчество). Круг чтения: малые жанры фольклора (поговорки, потешки, считалки, небылицы, скороговорки, загадки, по выбору). Знакомство с видами загадок. Пословицы народов России (значение, характеристика, нравственная основа). Книги и словари, созданные В.И. Далем. Активный словарь устной речи: использование образных слов, поговорок и поговорок, крылатых выражений. Нравственные ценности в фольклорных произведениях народов России.

Фольклорная сказка как отражение общечеловеческих ценностей и нравственных правил. Виды сказок (о животных, бытовые, волшебные). Художественные особенности сказок: построение (композиция), язык (лексика). Характеристика героя, волшебные помощники, иллюстрация как отражение сюжета волшебной сказки (например, картины В.М. Васнецова, иллюстрации И.Я. Билибина и других). Отражение в сказках народного быта и культуры. Составление плана сказки.

Круг чтения: народная песня. Чувства, которые рождают песни, темы песен. Описание картин природы как способ рассказать в песне о родной земле. Былина как народный песенный сказ о важном историческом событии. Фольклорные особенности жанра былин: язык (напевность исполнения, выразительность), характеристика главного героя (где жил, чем занимался, какими качествами обладал). Характеристика былин как героического песенного сказа, их особенности (тема, язык). Язык былин, устаревшие слова, их место в былине и представление в современной лексике. Репродукции картин как иллюстрации к эпизодам фольклорного произведения.

Произведения для чтения: малые жанры фольклора, русская народная сказка «Иван-царевич и серый волк», былина об Илье Муромце и другие (по выбору).

Творчество А.С. Пушкина. А.С. Пушкин – великий русский поэт. Лирические произведения А.С. Пушкина: средства художественной выразительности (сравнение, эпитет); рифма, ритм. Литературные сказки А.С. Пушкина в стихах (по выбору, например, «Сказка о царе Салтане, о сыне его славном и могучем богатыре князе Гвидоне Салтановиче и о прекрасной царевне Лебеди»). Нравственный смысл произведения, структура сказочного текста, особенности сюжета, приём повтора как основа изменения сюжета. Связь пушкинских сказок с фольклорными. Положительные и отрицательные герои, волшебные помощники, язык авторской сказки. И.Я. Билибин – иллюстратор сказок А.С. Пушкина.

Произведения для чтения: А.С. Пушкин «Сказка о царе Салтане, о сыне его славном и могучем богатыре князе Гвидоне Салтановиче и о прекрасной царевне Лебеди», «В тот год осенняя погода...», «Опрятней модного паркета...» и другие (по выбору).

Творчество И.А. Крылова. Басня – произведение-поучение, которое помогает увидеть свои и чужие недостатки. Иносказание в баснях. И.А. Крылов – великий русский баснописец. Басни И.А.

Крылова (не менее двух): назначение, темы и герои, особенности языка. Явная и скрытая мораль басен. Использование крылатых выражений в речи.

Произведения для чтения: И.А. Крылов «Ворона и Лисица», «Лисица и виноград», «Мартышка и очки» и другие (по выбору).

Картины природы в произведениях поэтов и писателей XIX–XX веков. Лирические произведения как способ передачи чувств людей, автора. Картины природы в произведениях поэтов и писателей (не менее пяти авторов по выбору): Ф.И. Тютчев, А.А. Фет, А.Н. Майков, Н.А. Некрасов, А.А. Блок, С.А. Есенин, И.А. Бунин, А.П. Чехов, К.Г. Паустовский и другие. Чувства, вызываемые лирическими произведениями. Средства выразительности в произведениях лирики: эпитеты, синонимы, антонимы, сравнения. Звукопись, её выразительное значение. Олицетворение как одно из средств выразительности лирического произведения. Живописные полотна как иллюстрация к лирическому произведению: пейзаж. Сравнение средств создания пейзажа в тексте-описании (эпитеты, сравнения, олицетворения), в изобразительном искусстве (цвет, композиция), в произведениях музыкального искусства (тон, темп, мелодия).

Произведения для чтения: Ф.И. Тютчев «Есть в осени первоначальной...», А.А. Фет «Кот поёт, глаза прищуря», «Мама! Глянь-ка из окошка...», А.Н. Майков «Осень», С.А. Есенин «Берёза», Н.А. Некрасов «Железная дорога» (отрывок), А.А. Блок «Ворона», И.А. Бунин «Первый снег» и другие (по выбору).

Творчество Л.Н. Толстого. Жанровое многообразие произведений Л.Н. Толстого: сказки, рассказы, басни, быль (не менее трёх произведений). Рассказ как повествование: связь содержания с реальным событием. Структурные части произведения (композиция): начало, завязка действия, кульминация, развязка. Эпизод как часть рассказа. Различные виды планов. Сюжет рассказа: основные события, главные герои, различие рассказчика и автора произведения. Художественные особенности текста-описания, текста-рассуждения.

Произведения для чтения: Л.Н. Толстой «Лебеди», «Зайцы», «Прыжок», «Акула» и другие.

Литературная сказка. Литературная сказка русских писателей (не менее двух). Круг чтения: произведения В.М. Гаршина, М. Горького, И.С. Соколова-Микитова и других. Особенности авторских сказок (сюжет, язык, герои). Составление аннотации.

Произведения для чтения: В.М. Гаршин «Лягушка-путешественница», И.С. Соколов-Микитов «Листопадничек», М. Горький «Случай с Евсейкой» и другие (по выбору).

Произведения о взаимоотношениях человека и животных. Человек и его отношения с животными: верность, преданность, забота и любовь. Круг чтения (по выбору, не менее четырёх произведений): произведения Д.Н. Мамина-Сибиряка, К.Г. Паустовского, М.М. Пришвина, Б.С. Житкова. Особенности рассказа: тема, герои, реальность событий, композиция, объекты описания (портрет героя, описание интерьера).

Произведения для чтения: Б.С. Житков «Про обезьянку», К.Г. Паустовский «Барсучий нос», «Кот-ворюга», Д.Н. Мамин-Сибиряк «Приёмыш» и другие (по выбору).

Произведения о детях. Дети – герои произведений: раскрытие тем «Разные детские судьбы», «Дети на войне». Отличие автора от героя и рассказчика. Герой художественного произведения: время и место проживания, особенности внешнего вида и характера. Историческая обстановка как фон создания произведения: судьбы крестьянских детей, дети на войне (произведения по выбору двух–трёх авторов). Основные события сюжета, отношение к ним героев произведения. Оценка нравственных качеств, проявляющихся в военное время.

Произведения для чтения: Л. Пантелеев «На ялике», А. Гайдар «Тимур и его команда» (отрывки), Л. Кассиль и другие (по выбору).

Юмористические произведения. Комичность как основа сюжета. Герой юмористического произведения. Средства выразительности текста юмористического содержания: преувеличение. Авторы юмористических рассказов (не менее двух произведений): М.М. Зощенко, Н.Н. Носов, В.Ю. Драгунский и другие (по выбору).

Произведения для чтения: В.Ю. Драгунский «Денискины рассказы» (1–2 произведения), Н.Н. Носов «Весёлая семейка» и другие (по выбору).

Зарубежная литература. Круг чтения (произведения двух–трёх авторов по выбору): литературные сказки Ш. Перро, Х.-К. Андерсена, Р. Киплинга. Особенности авторских сказок (сюжет, язык,

герои). Рассказы зарубежных писателей о животных. Известные переводчики зарубежной литературы: С.Я. Маршак, К.И. Чуковский, Б.В. Заходер.

Произведения для чтения: Х.-К. Андерсен «Гадкий утёнок», Ш. Перро «Подарок феи» и другие (по выбору).

Библиографическая культура (работа с детской книгой и справочной литературой). Ценность чтения художественной литературы и фольклора, осознание важности читательской деятельности. Использование с учётом учебных задач аппарата издания (обложка, оглавление, аннотация, предисловие, иллюстрации). Правила юного читателя. Книга как особый вид искусства. Общее представление о первых книгах на Руси, знакомство с рукописными книгами.

Изучение литературного чтения в 3 классе способствует освоению ряда универсальных учебных действий: познавательных универсальных учебных действий, коммуникативных универсальных учебных действий, регулятивных универсальных учебных действий, совместной деятельности.

Базовые логические и исследовательские действия как часть познавательных универсальных учебных действий способствуют формированию умений:

читать доступные по восприятию и небольшие по объёму прозаические и стихотворные произведения;

различать сказочные и реалистические, лирические и эпические, народные и авторские произведения;

анализировать текст: обосновывать принадлежность к жанру, определять тему и главную мысль, делить текст на части, озаглавливать их, находить в тексте заданный эпизод, определять композицию произведения, характеризовать героя;

конструировать план текста, дополнять и восстанавливать нарушенную последовательность;

сравнивать произведения, относящиеся к одной теме, но разным жанрам; произведения одного жанра, но разной тематики;

исследовать текст: находить описания в произведениях разных жанров (портрет, пейзаж, интерьер).

Работа с информацией как часть познавательных универсальных учебных действий способствуют формированию умений:

сравнивать информацию словесную (текст), графическую или изобразительную (иллюстрация), звуковую (музыкальное произведение);

подбирать иллюстрации к тексту, соотносить произведения литературы и изобразительного искусства по тематике, настроению, средствам выразительности;

выбирать книгу в библиотеке в соответствии с учебной задачей; составлять аннотацию.

Коммуникативные универсальные учебные действия способствуют формированию умений:

читать текст с разными интонациями, передавая своё отношение к событиям, героям произведения;

формулировать вопросы по основным событиям текста;

пересказывать текст (подробно, выборочно, с изменением лица);

выразительно исполнять стихотворное произведение, создавая соответствующее настроение;

сочинять простые истории (сказки, рассказы) по аналогии.

Регулятивные универсальные учебные способствуют формированию умений:

понимать цель чтения, удерживать её в памяти, использовать в зависимости от учебной задачи вид чтения, контролировать реализацию поставленной задачи чтения;

оценивать качество своего восприятия текста на слух;

выполнять действия контроля (самоконтроля) и оценки процесса и результата деятельности, при необходимости вносить коррективы в выполняемые действия.

Совместная деятельность способствует формированию умений:

участвовать в совместной деятельности: выполнять роли лидера, подчинённого, соблюдать равноправие и дружелюбие;

в коллективной театрализованной деятельности читать по ролям, инсценировать несложные произведения фольклора и художественной литературы; выбирать роль, договариваться о манере её исполнения в соответствии с общим замыслом;

осуществлять взаимопомощь, проявлять ответственность при выполнении своей части работы, оценивать свой вклад в общее дело.

Содержание обучения в 4 классе.

О Родине, героические страницы истории. Наше Отечество, образ родной земли в стихотворных и прозаических произведениях писателей и поэтов XIX и XX веков (по выбору, не менее четырёх, например, произведения С.Т. Романовского, А.Т. Твардовского, С.Д. Дрожжина, В.М. Пескова и другие). Представление о проявлении любви к родной земле в литературе разных народов (на примере писателей родного края, представителей разных народов России). Страницы истории России, великие люди и события: образы Александра Невского, Михаила Кутузова и других выдающихся защитников Отечества в литературе для детей. Отражение нравственной идеи: любовь к Родине. Героическое прошлое России, тема Великой Отечественной войны в произведениях литературы (на примере рассказов Л.А. Кассиля, С.П. Алексеева). Осознание понятия: поступок, подвиг.

Круг чтения: народная и авторская песня: понятие исторической песни, знакомство с песнями на тему Великой Отечественной войны (2–3 произведения по выбору).

Произведения для чтения: С.Д. Дрожжин «Родине», В.М. Песков «Родине», А.Т. Твардовский «О Родине большой и малой» (отрывок), С.Т. Романовский «Ледовое побоище», С.П. Алексеев (1–2 рассказа военно-исторической тематики) и другие (по выбору).

Фольклор (устное народное творчество). Фольклор как народная духовная культура (произведения по выбору). Многообразие видов фольклора: словесный, музыкальный, обрядовый (календарный). Культурное значение фольклора для появления художественной литературы. Малые жанры фольклора (назначение, сравнение, классификация). Собиратели фольклора (А.Н. Афанасьев, В.И. Даль). Виды сказок: о животных, бытовые, волшебные. Отражение в произведениях фольклора нравственных ценностей, быта и культуры народов мира. Сходство фольклорных произведений разных народов по тематике, художественным образам и форме («бродячие» сюжеты).

Круг чтения: былина как эпическая песня о героическом событии. Герой былины – защитник страны. Образы русских богатырей: Ильи Муромца, Алёши Поповича, Добрыни Никитича, Никиты Кожемяки (где жил, чем занимался, какими качествами обладал). Средства художественной выразительности в былине: устойчивые выражения, повторы, гипербола. Устаревшие слова, их место в былине и представление в современной лексике. Народные былинно-сказочные темы в творчестве художника В.М. Васнецова.

Произведения для чтения: произведения малых жанров фольклора, народные сказки (2–3 сказки по выбору), сказки народов России (2–3 сказки по выбору), былины из цикла об Илье Муромце, Алёше Поповиче, Добрыне Никитиче (1–2 по выбору).

Творчество А.С. Пушкина. Картины природы в лирических произведениях А.С. Пушкина. Средства художественной выразительности в стихотворном произведении (сравнение, эпитет, олицетворение) на примере 2-3 произведений. Литературные сказки А.С. Пушкина в стихах: «Сказка о мёртвой царевне и о семи богатырях». Фольклорная основа авторской сказки. Положительные и отрицательные герои, волшебные помощники, язык авторской сказки.

Произведения для чтения: А.С. Пушкин «Сказка о мёртвой царевне и о семи богатырях», «Няне», «Осень» (отрывки), «Зимняя дорога» и другие.

Творчество И.А. Крылова. Представление о басне как лиро-эпическом жанре. Круг чтения: басни на примере произведений И.А. Крылова, И.И. Хемницера, Л.Н. Толстого, С.В. Михалкова. Басни стихотворные и прозаические (не менее трёх). Развитие событий в басне, её герои (положительные, отрицательные). Аллегория в баснях. Сравнение басен: назначение, темы и герои, особенности языка.

Произведения для чтения: Крылов И.А. «Стрекоза и муравей», «Квартет», И.И. Хемницер «Стрекоза», Л.Н. Толстой «Стрекоза и муравьи» и другие.

Творчество М.Ю. Лермонтова. Круг чтения: лирические произведения М.Ю. Лермонтова (не менее трёх). Средства художественной выразительности (сравнение, эпитет, олицетворение); рифма, ритм. Метафора как «свёрнутое» сравнение. Строфа как элемент композиции стихотворения. Переносное значение слов в метафоре. Метафора в стихотворениях М.Ю. Лермонтова.

Произведения для чтения: М.Ю. Лермонтов «Утёс», «Парус», «Москва, Москва! ...Люблю тебя как сын...» и другие.

Литературная сказка. Тематика авторских стихотворных сказок (две-три по выбору). Герои литературных сказок (произведения П.П. Ершова, П.П. Бажова, С.Т. Аксакова, С.Я. Маршака и другие). Связь литературной сказки с фольклорной: народная речь как особенность авторской сказки. Иллюстрации в сказке: назначение, особенности.

Произведения для чтения: П.П. Бажов «Серебряное копытце», П.П. Ершов «Конёк-Горбунок», С.Т. Аксаков «Аленький цветочек» и другие.

Картины природы в творчестве поэтов и писателей XIX–XX веков. Лирика, лирические произведения как описание в стихотворной форме чувств поэта, связанных с наблюдениями, описаниями природы. Круг чтения: лирические произведения поэтов и писателей (не менее пяти авторов по выбору): В.А. Жуковский, И.С. Никитин, Е.А. Баратынский, Ф.И. Тютчев, А.А. Фет, Н.А. Некрасов, И.А. Бунин, А.А. Блок, К.Д. Бальмонт и другие. Темы стихотворных произведений, герой лирического произведения. Авторские приёмы создания художественного образа в лирике. Средства выразительности в произведениях лирики: эпитеты, синонимы, антонимы, сравнения, олицетворения, метафоры. Репродукция картины как иллюстрация к лирическому произведению.

Произведения для чтения: В.А. Жуковский «Загадка», И.С. Никитин «В синем небе плывут над полями...», Ф.И. Тютчев «Как неожиданно и ярко», А.А. Фет «Весенний дождь», Е.А. Баратынский «Весна, весна! Как воздух чист...», И.А. Бунин «Листопад» (отрывки) и другие (по выбору).

Творчество Л.Н. Толстого. Круг чтения (не менее трёх произведений): рассказ (художественный и научно-познавательный), сказки, басни, быль. Повесть как эпический жанр (общее представление). Значение реальных жизненных ситуаций в создании рассказа, повести. Отрывки из автобиографической повести Л.Н. Толстого «Детство». Особенности художественного текста-описания: пейзаж, портрет героя, интерьер. Примеры текста-рассуждения в рассказах Л.Н. Толстого.

Произведения для чтения: Л.Н. Толстой «Детство» (отдельные главы), «Русак», «Черепашка» и другие (по выбору).

Произведения о животных и родной природе. Взаимоотношения человека и животных, защита и охрана природы как тема произведений литературы. Круг чтения (не менее трёх авторов): на примере произведений А.И. Куприна, В.П. Астафьева, К.Г. Паустовского, М.М. Пришвина, Ю.И. Ковалева и другие.

Произведения для чтения: В.П. Астафьев «Капалуха», М.М. Пришвин «Выскачка» и другие (по выбору).

Произведения о детях. Тематика произведений о детях, их жизни, играх и занятиях, взаимоотношениях с взрослыми и сверстниками (на примере произведений не менее трёх авторов): А.П. Чехова, Б.С. Житкова, Н.Г. Гарина-Михайловского, В.В. Крапивина и других. Словесный портрет героя как его характеристика. Авторский способ выражения главной мысли. Основные события сюжета, отношение к ним героев.

Произведения для чтения: А.П. Чехов «Мальчишки», Н.Г. Гарин-Михайловский «Детство Тёмы» (отдельные главы), М.М. Зощенко «О Лёньке и Миньке» (1–2 рассказа из цикла), К.Г. Паустовский «Корзина с еловыми шишками» и другие.

Пьеса. Знакомство с новым жанром пьесой-сказкой. Пьеса – произведение литературы и театрального искусства (одна по выбору). Пьеса как жанр драматического произведения.

Пьеса и сказка: драматическое и эпическое произведения. Авторские ремарки: назначение, содержание.

Произведения для чтения: С.Я. Маршак «Двенадцать месяцев» и другие.

Юмористические произведения. Круг чтения (не менее двух произведений по выбору): юмористические произведения на примере рассказов М.М. Зощенко, В.Ю. Драгунского, Н.Н. Носова, В.В. Голявкина. Герои юмористических произведений. Средства выразительности текста юмористического содержания: гипербола. Юмористические произведения в кино и театре.

Произведения для чтения: В.Ю. Драгунский «Денискины рассказы» (1–2 произведения по выбору), Н.Н. Носов «Витя Малеев в школе и дома» (отдельные главы) и другие.

Зарубежная литература. Расширение круга чтения произведений зарубежных писателей. Литературные сказки Ш. Перро, Х.-К. Андерсена, братьев Гримм и других (по выбору). Приключенческая литература: произведения Д. Свифта, М. Твена.

Произведения для чтения: Х.-К. Андерсен «Дикие лебеди», «Русалочка», Д. Свифт «Приключения Гулливера» (отдельные главы), М. Твен «Том Сойер» (отдельные главы) и другие (по выбору).

Библиографическая культура (работа с детской книгой и справочной литературой). Польза чтения и книги: книга – друг и учитель. Правила читателя и способы выбора книги (тематический, систематический каталог). Виды информации в книге: научная, художественная, справочно-иллюстративный материал. Типы книг (изданий): книга-произведение, книга-сборник, собрание сочинений, периодическая печать, справочные издания. Работа с источниками периодической печати.

Изучение литературного чтения в 4 классе способствует освоению ряда универсальных учебных действий: познавательных универсальных учебных действий, коммуникативных универсальных учебных действий, регулятивных универсальных учебных действий, совместной деятельности.

Базовые логические и исследовательские действия как часть познавательных универсальных учебных действий способствуют формированию умений:

читать вслух целыми словами без пропусков и перестановок букв и слогов доступные по восприятию и небольшие по объёму прозаические и стихотворные произведения (без отметочного оценивания);

читать про себя (молча), оценивать своё чтение с точки зрения понимания и запоминания текста;

анализировать текст: определять главную мысль, обосновывать принадлежность к жанру, определять тему и главную мысль, находить в тексте заданный эпизод, устанавливать взаимосвязь между событиями, эпизодами текста;

характеризовать героя и давать оценку его поступкам;

сравнивать героев одного произведения по предложенным критериям, самостоятельно выбирать критерий сопоставления героев, их поступков (по контрасту или аналогии);

составлять план (вопросный, номинативный, цитатный) текста, дополнять и восстанавливать нарушенную последовательность;

исследовать текст: находить средства художественной выразительности (сравнение, эпитет, олицетворение, метафора), описания в произведениях разных жанров (пейзаж, интерьер), выявлять особенности стихотворного текста (ритм, рифма, строфа).

Работа с информацией как часть познавательных универсальных учебных действий способствуют формированию умений:

использовать справочную информацию для получения дополнительной информации в соответствии с учебной задачей;

характеризовать книгу по её элементам (обложка, оглавление, аннотация, предисловие, иллюстрации, примечания и другие);

выбирать книгу в библиотеке в соответствии с учебной задачей; составлять аннотацию.

Коммуникативные универсальные учебные действия способствуют формированию умений:

соблюдать правила речевого этикета в учебном диалоге, отвечать и задавать вопросы к учебным и художественным текстам;

пересказывать текст в соответствии с учебной задачей;

рассказывать о тематике детской литературы, о любимом писателе и его произведениях;

оценивать мнение авторов о героях и своё отношение к ним;

использовать элементы импровизации при исполнении фольклорных произведений;

сочинять небольшие тексты повествовательного и описательного характера по наблюдениям, на заданную тему.

Регулятивные универсальные учебные действия способствуют формированию умений:

понимать значения чтения для самообразования и саморазвития; самостоятельно организовывать читательскую деятельность во время досуга;

определять цель выразительного исполнения и работы с текстом;

оценивать выступление (своё и других обучающихся) с точки зрения передачи настроения, особенностей произведения и героев;

осуществлять контроль процесса и результата деятельности, устанавливать причины возникших ошибок и трудностей, проявлять способность предвидеть их в предстоящей работе.

Совместная деятельность способствует формированию умений:

участвовать в театрализованной деятельности: инсценировании (читать по ролям, разыгрывать сценки);

соблюдать правила взаимодействия;

ответственно относиться к своим обязанностям в процессе совместной деятельности, оценивать свой вклад в общее дело.

Планируемые результаты освоения программы по литературному чтению на уровне начального общего образования.

Личностные результаты освоения программы по литературному чтению достигаются в процессе единства учебной и воспитательной деятельности, обеспечивающей позитивную динамику развития личности обучающегося, ориентированную на процессы самопознания, саморазвития и самовоспитания. Личностные результаты освоения программы по литературному чтению отражают освоение обучающимися социально значимых норм и отношений, развитие позитивного отношения обучающихся к общественным, традиционным, социокультурным и духовно-нравственным ценностям, приобретение опыта применения сформированных представлений и отношений на практике.

В результате изучения литературного чтения на уровне начального общего образования у обучающегося будут сформированы **личностные результаты**:

1) гражданско-патриотическое воспитание:

становление ценностного отношения к своей Родине, малой родине, проявление интереса к изучению родного языка, истории и культуре Российской Федерации, понимание естественной связи прошлого и настоящего в культуре общества;

осознание своей этнокультурной и российской гражданской идентичности, сопричастности к прошлому, настоящему и будущему своей страны и родного края, проявление уважения к традициям и культуре своего и других народов в процессе восприятия и анализа произведений выдающихся представителей русской литературы и творчества народов России;

первоначальные представления о человеке как члене общества, о правах и ответственности, уважении и достоинстве человека, о нравственно-этических нормах поведения и правилах межличностных отношений.

2) духовно-нравственное воспитание:

освоение опыта человеческих взаимоотношений, проявление сопереживания, уважения, любви, доброжелательности и других моральных качеств к родным и другим людям, независимо от их национальности, социального статуса, вероисповедания;

осознание этических понятий, оценка поведения и поступков персонажей художественных произведений в ситуации нравственного выбора;

выражение своего видения мира, индивидуальной позиции посредством накопления и систематизации литературных впечатлений, разнообразных по эмоциональной окраске;

неприятие любых форм поведения, направленных на причинение физического и морального вреда другим людям.

3) эстетическое воспитание:

проявление уважительного отношения и интереса к художественной культуре, к различным видам искусства, восприимчивость к традициям и творчеству своего и других народов, готовность выражать своё отношение в разных видах художественной деятельности;

приобретение эстетического опыта слушания, чтения и эмоционально-эстетической оценки произведений фольклора и художественной литературы;

понимание образного языка художественных произведений, выразительных средств, создающих художественный образ.

4) трудовое воспитание:

осознание ценности труда в жизни человека и общества, ответственное потребление и бережное отношение к результатам труда, навыки участия в различных видах трудовой деятельности, интерес к различным профессиям.

5) экологическое воспитание:

бережное отношение к природе, осознание проблем взаимоотношений человека и животных, отражённых в литературных произведениях;
неприятие действий, приносящих вред окружающей среде.

б) ценности научного познания:

ориентация в деятельности на первоначальные представления о научной картине мира, понимание важности слова как средства создания словесно-художественного образа, способа выражения мыслей, чувств, идей автора;

овладение смысловым чтением для решения различного уровня учебных и жизненных задач;
потребность в самостоятельной читательской деятельности, саморазвитии средствами литературы, развитие познавательного интереса, активности, инициативности, любознательности и самостоятельности в познании произведений фольклора и художественной литературы, творчества писателей.

В результате изучения литературного чтения на уровне начального общего образования у обучающегося будут сформированы познавательные универсальные учебные действия, коммуникативные универсальные учебные действия, регулятивные универсальные учебные действия, совместная деятельность.

У обучающегося будут сформированы следующие базовые логические действия как часть познавательных универсальных учебных действий:

сравнивать произведения по теме, главной мысли, жанру, соотносить произведение и его автора, устанавливать основания для сравнения произведений, устанавливать аналогии;

объединять произведения по жанру, авторской принадлежности;

определять существенный признак для классификации, классифицировать произведения по темам, жанрам;

находить закономерности и противоречия при анализе сюжета (композиции), восстанавливать нарушенную последовательность событий (сюжета), составлять аннотацию, отзыв по предложенному алгоритму;

выявлять недостаток информации для решения учебной (практической) задачи на основе предложенного алгоритма;

устанавливать причинно-следственные связи в сюжете фольклорного и художественного текста, при составлении плана, пересказе текста, характеристике поступков героев.

устанавливать желательным состоянием объекта (ситуации) на основе предложенных учителем вопросов;

формулировать с помощью учителя цель, планировать изменения объекта, ситуации;

сравнивать несколько вариантов решения задачи, выбирать наиболее подходящий (на основе предложенных критериев);

формулировать выводы и подкреплять их доказательствами на основе результатов проведённого наблюдения (опыта, классификации, сравнения, исследования);

прогнозировать возможное развитие процессов, событий и их последствия в аналогичных или сходных ситуациях.

У обучающегося будут сформированы умения работать с информацией как часть познавательных универсальных учебных действий:

выбирать источник получения информации;

находить в предложенном источнике информацию, представленную в явном виде, согласно заданному алгоритму;

распознавать достоверную и недостоверную информацию самостоятельно или на основании предложенного учителем способа её проверки;

соблюдать с помощью взрослых (учителей, родителей (законных представителей) правила информационной безопасности при поиске информации в Интернете;

анализировать и создавать текстовую, видео, графическую, звуковую информацию в соответствии с учебной задачей;

самостоятельно создавать схемы, таблицы для представления информации.

У обучающегося будут сформированы умения общения как часть коммуникативных универсальных учебных действий:

воспринимать и формулировать суждения, выражать эмоции в соответствии с целями и условиями общения в знакомой среде;
проявлять уважительное отношение к собеседнику, соблюдать правила ведения диалога и дискуссии;
признавать возможность существования разных точек зрения;
корректно и аргументированно высказывать своё мнение;
строить речевое высказывание в соответствии с поставленной задачей;
создавать устные и письменные тексты (описание, рассуждение, повествование);
подготавливать небольшие публичные выступления;
подбирать иллюстративный материал (рисунки, фото, плакаты) к тексту выступления.
У обучающегося будут сформированы умения самоорганизации как части регулятивных универсальных учебных действий:
планировать действия по решению учебной задачи для получения результата;
выстраивать последовательность выбранных действий.
У обучающегося будут сформированы умения самоконтроля как части регулятивных универсальных учебных действий:
устанавливать причины успеха (неудач) учебной деятельности;
корректировать свои учебные действия для преодоления ошибок.
У обучающегося будут сформированы умения совместной деятельности:
формулировать краткосрочные и долгосрочные цели (индивидуальные с учётом участия в коллективных задачах) в стандартной (типовой) ситуации на основе предложенного формата планирования, распределения промежуточных шагов и сроков;
принимать цель совместной деятельности, коллективно строить действия по её достижению;
распределять роли, договариваться, обсуждать процесс и результат совместной работы;
проявлять готовность руководить, выполнять поручения, подчиняться;
ответственно выполнять свою часть работы;
оценивать свой вклад в общий результат;
выполнять совместные проектные задания с использованием предложенных образцов;
планировать действия по решению учебной задачи для получения результата;
выстраивать последовательность выбранных действий.

Предметные результаты изучения литературного чтения. К концу обучения в 1 классе обучающийся научится:

понимать ценность чтения для решения учебных задач и применения в различных жизненных ситуациях: отвечать на вопрос о важности чтения для личного развития, находить в художественных произведениях отражение нравственных ценностей, традиций, быта разных народов;
владеть техникой слогового плавного чтения с переходом на чтение целыми словами, читать осознанно вслух целыми словами без пропусков и перестановок букв и слогов доступные для восприятия и небольшие по объёму произведения в темпе не менее 30 слов в минуту (без отсечного оценивания);
читать наизусть с соблюдением орфоэпических и пунктуационных норм не менее 2 стихотворений о Родине, о детях, о семье, о родной природе в разные времена года;
различать прозаическую (нестихотворную) и стихотворную речь;
различать отдельные жанры фольклора (устного народного творчества) и художественной литературы (загадки, пословицы, потешки, сказки (фольклорные и литературные), рассказы, стихотворения);
понимать содержание прослушанного (прочитанного) произведения: отвечать на вопросы по фактическому содержанию произведения;
владеть элементарными умениями анализа текста прослушанного (прочитанного) произведения: определять последовательность событий в произведении, характеризовать поступки (положительные или отрицательные) героя, объяснять значение незнакомого слова с использованием словаря;

участвовать в обсуждении прослушанного (прочитанного) произведения: отвечать на вопросы о впечатлении от произведения, использовать в беседе изученные литературные понятия (автор, герой, тема, идея, заголовок, содержание произведения), подтверждать свой ответ примерами из текста;

пересказывать (устно) содержание произведения с соблюдением последовательности событий, с использованием предложенных ключевых слов, вопросов, рисунков, предложенного плана;

читать по ролям с соблюдением норм произношения, расстановки ударения;

составлять высказывания по содержанию произведения (не менее 3 предложений) по заданному алгоритму;

сочинять небольшие тексты по предложенному началу (не менее 3 предложений);

ориентироваться в книге (учебнике) по обложке, оглавлению, иллюстрациям;

выбирать книги для самостоятельного чтения по совету взрослого и с учётом рекомендованного учителем списка, рассказывать о прочитанной книге по предложенному алгоритму;

обращаться к справочной литературе для получения дополнительной информации в соответствии с учебной задачей.

Предметные результаты изучения литературного чтения. К концу обучения во 2 классе обучающийся научится:

объяснять важность чтения для решения учебных задач и применения в различных жизненных ситуациях: переходить от чтения вслух к чтению про себя в соответствии с учебной задачей, обращаться к разным видам чтения (изучающее, ознакомительное, поисковое выборочное, просмотровое выборочное), находить в фольклоре и литературных произведениях отражение нравственных ценностей, традиций, быта, культуры разных народов, ориентироваться в нравственно-этических понятиях в контексте изученных произведений;

читать вслух целыми словами без пропусков и перестановок букв и слогов доступные по восприятию и небольшие по объёму прозаические и стихотворные произведения в темпе не менее 40 слов в минуту (без отметочного оценивания);

читать наизусть с соблюдением орфоэпических и пунктуационных норм не менее 3 стихотворений о Родине, о детях, о семье, о родной природе в разные времена года;

различать прозаическую и стихотворную речь: называть особенности стихотворного произведения (ритм, рифма);

понимать содержание, смысл прослушанного (прочитанного) произведения: отвечать и формулировать вопросы по фактическому содержанию произведения;

различать отдельные жанры фольклора (считалки, загадки, пословицы, потешки, небылицы, народные песни, скороговорки, сказки о животных, бытовые и волшебные) и художественной литературы (литературные сказки, рассказы, стихотворения, басни);

владеть элементарными умениями анализа и интерпретации текста: определять тему и главную мысль, воспроизводить последовательность событий тексте произведения, составлять план текста (вопросный, номинативный);

описывать характер героя, находить в тексте средства изображения (портрет) героя и выражения его чувств, оценивать поступки героев произведения, устанавливать взаимосвязь между характером героя и его поступками, сравнивать героев одного произведения по предложенным критериям, характеризовать отношение автора к героям, его поступкам;

объяснять значение незнакомого слова с использованием контекста и словаря; находить в тексте примеры использования слов в прямом и переносном значении;

осознанно применять для анализа текста изученные понятия (автор, литературный герой, тема, идея, заголовок, содержание произведения, сравнение, эпитет);

участвовать в обсуждении прослушанного (прочитанного) произведения: понимать жанровую принадлежность произведения, формулировать устно простые выводы, подтверждать свой ответ примерами из текста;

пересказывать (устно) содержание произведения подробно, выборочно, от лица героя, от третьего лица;

читать по ролям с соблюдением норм произношения, расстановки ударения, инсценировать небольшие эпизоды из произведения;

составлять высказывания на заданную тему по содержанию произведения (не менее 5 предложений);
сочинять по аналогии с прочитанным загадки, небольшие сказки, рассказы;
ориентироваться в книге и (или) учебнике по обложке, оглавлению, аннотации, иллюстрациям, предисловию, условным обозначениям;
выбирать книги для самостоятельного чтения с учётом рекомендательного списка, используя картотеки, рассказывать о прочитанной книге;
использовать справочную литературу для получения дополнительной информации в соответствии с учебной задачей.

Предметные результаты изучения литературного чтения. К концу обучения в 3 классе обучающийся научится:

отвечать на вопрос о культурной значимости устного народного творчества и художественной литературы, находить в фольклоре и литературных произведениях отражение нравственных ценностей, традиций, быта, культуры разных народов, ориентироваться в нравственно-этических понятиях в контексте изученных произведений;
читать вслух и про себя в соответствии с учебной задачей, использовать разные виды чтения (изучающее, ознакомительное, поисковое выборочное, просмотровое выборочное);
читать вслух целыми словами без пропусков и перестановок букв и слогов доступные по восприятию и небольшие по объёму прозаические и стихотворные произведения в темпе не менее 60 слов в минуту (без отметочного оценивания);
читать наизусть не менее 4 стихотворений в соответствии с изученной тематикой произведений;
различать художественные произведения и познавательные тексты;
различать прозаическую и стихотворную речь: называть особенности стихотворного произведения (ритм, рифма, строфа), отличать лирическое произведение от эпического;
понимать жанровую принадлежность, содержание, смысл прослушанного (прочитанного) произведения: отвечать и формулировать вопросы к учебным и художественным текстам;
различать отдельные жанры фольклора (считалки, загадки, пословицы, потешки, небылицы, народные песни, скороговорки, сказки о животных, бытовые и волшебные) и художественной литературы (литературные сказки, рассказы, стихотворения, басни), приводить примеры произведений фольклора разных народов России;
владеть элементарными умениями анализа и интерпретации текста: формулировать тему и главную мысль, определять последовательность событий в тексте произведения, выявлять связь событий, эпизодов текста; составлять план текста (вопросный, номинативный, цитатный);
характеризовать героев, описывать характер героя, давать оценку поступкам героев, составлять портретные характеристики персонажей; выявлять взаимосвязь между поступками, мыслями, чувствами героев, сравнивать героев одного произведения и сопоставлять их поступки по предложенным критериям (по аналогии или по контрасту);
отличать автора произведения от героя и рассказчика, характеризовать отношение автора к героям, поступкам, описанной картине, находить в тексте средства изображения героев (портрет), описание пейзажа и интерьера;
объяснять значение незнакомого слова с использованием контекста и словаря; находить в тексте примеры использования слов в прямом и переносном значении, средств художественной выразительности (сравнение, эпитет, олицетворение);
осознанно применять изученные понятия (автор, мораль басни, литературный герой, персонаж, характер, тема, идея, заголовок, содержание произведения, эпизод, смысловые части, композиция, сравнение, эпитет, олицетворение);
участвовать в обсуждении прослушанного (прочитанного) произведения: строить монологическое и диалогическое высказывание с соблюдением орфоэпических и пунктуационных норм, устно и письменно формулировать простые выводы, подтверждать свой ответ примерами из текста; использовать в беседе изученные литературные понятия;
пересказывать произведение (устно) подробно, выборочно, сжато (кратко), от лица героя, с изменением лица рассказчика, от третьего лица;

при анализе и интерпретации текста использовать разные типы речи (повествование, описание, рассуждение) с учётом специфики учебного и художественного текстов;
читать по ролям с соблюдением норм произношения, инсценировать небольшие эпизоды из произведения;

составлять устные и письменные высказывания на основе прочитанного (прослушанного) текста на заданную тему по содержанию произведения (не менее 8 предложений), корректировать собственный письменный текст;

составлять краткий отзыв о прочитанном произведении по заданному алгоритму;

сочинять тексты, используя аналогии, иллюстрации, придумывать продолжение прочитанного произведения;

ориентироваться в книге по её элементам (автор, название, обложка, титульный лист, оглавление, предисловие, аннотация, иллюстрации);

выбирать книги для самостоятельного чтения с учётом рекомендательного списка, используя картотеки, рассказывать о прочитанной книге;

использовать справочные издания, в том числе верифицированные электронные образовательные и информационные ресурсы, включённые в федеральный перечень.

Предметные результаты изучения литературного чтения. К концу обучения в 4 классе обучающийся научится:

осознавать значимость художественной литературы и фольклора для всестороннего развития личности человека, находить в произведениях отражение нравственных ценностей, фактов бытовой и духовной культуры народов России и мира, ориентироваться в нравственно-этических понятиях в контексте изученных произведений;

читать вслух и про себя в соответствии с учебной задачей, использовать разные виды чтения (изучающее, ознакомительное, поисковое выборочное, просмотровое выборочное);

читать вслух целыми словами без пропусков и перестановок букв и слогов доступные по восприятию и небольшие по объёму прозаические и стихотворные произведения в темпе не менее 80 слов в минуту (без отметочного оценивания);

читать наизусть не менее 5 стихотворений в соответствии с изученной тематикой произведений;

различать художественные произведения и познавательные тексты;

различать прозаическую и стихотворную речь: называть особенности стихотворного произведения (ритм, рифма, строфа), отличать лирическое произведение от эпического;

понимать жанровую принадлежность, содержание, смысл прослушанного (прочитанного) произведения;

различать отдельные жанры фольклора (считалки, загадки, пословицы, потешки, небылицы, народные песни, скороговорки, сказки о животных, бытовые и волшебные), приводить примеры произведений фольклора разных народов России;

соотносить читаемый текст с жанром художественной литературы (литературные сказки, рассказы, стихотворения, басни), приводить примеры разных жанров литературы России и стран мира;

владеть элементарными умениями анализа и интерпретации текста: определять тему и главную мысль, последовательность событий в тексте произведения, выявлять связь событий, эпизодов текста;

характеризовать героев, давать оценку их поступкам, составлять портретные характеристики персонажей, выявлять взаимосвязь между поступками и мыслями, чувствами героев, сравнивать героев одного произведения по самостоятельно выбранному критерию (по аналогии или по контрасту), характеризовать собственное отношение к героям, поступкам; находить в тексте средства изображения героев (портрет) и выражения их чувств, описание пейзажа и интерьера, устанавливать причинно-следственные связи событий, явлений, поступков героев;

объяснять значение незнакомого слова с использованием контекста и словаря;

находить в тексте примеры использования слов в прямом и переносном значении, средства художественной выразительности (сравнение, эпитет, олицетворение, метафора);

осознанно применять изученные понятия (автор, мораль басни, литературный герой, персонаж, характер, тема, идея, заголовок, содержание произведения, эпизод, смысловые части, композиция, сравнение, эпитет, олицетворение, метафора, лирика, эпос, образ);
 участвовать в обсуждении прослушанного (прочитанного) произведения: строить монологическое и диалогическое высказывание с соблюдением норм русского литературного языка (норм произношения, словоупотребления, грамматики); устно и письменно формулировать простые выводы на основе прослушанного (прочитанного) текста, подтверждать свой ответ примерами из текста;
 составлять план текста (вопросный, номинативный, цитатный), пересказывать (устно) подробно, выборочно, сжато (кратко), от лица героя, с изменением лица рассказчика, от третьего лица;
 читать по ролям с соблюдением норм произношения, расстановки ударения, инсценировать небольшие эпизоды из произведения;
 составлять устные и письменные высказывания на заданную тему по содержанию произведения (не менее 10 предложений), писать сочинения на заданную тему, используя разные типы речи (повествование, описание, рассуждение), корректировать собственный текст с учётом правильности, выразительности письменной речи;
 составлять краткий отзыв о прочитанном произведении по заданному алгоритму;
 сочинять по аналогии с прочитанным, составлять рассказ по иллюстрациям, от имени одного из героев, придумывать продолжение прочитанного произведения (не менее 10 предложений);
 ориентироваться в книге по её элементам (автор, название, обложка, титульный лист, оглавление, предисловие, аннотация, иллюстрации);
 выбирать книги для самостоятельного чтения с учётом рекомендательного списка, используя картотеки, рассказывать о прочитанной книге;
 использовать справочную литературу, электронные образовательные и информационные ресурсы в Интернете (в условиях контролируемого входа), для получения дополнительной информации в соответствии с учебной задачей.

Тематическое планирование 1 класс

| № п/п | Наименование разделов (тем) | Всего часов | В том числе количество часов | | Электронные (цифровые) образовательные ресурсы |
|-----------------------------|-----------------------------|-------------|------------------------------|----------|---|
| | | | Теория | Практика | |
| ОБУЧЕНИЕ ГРАМОТЕ | | | | | |
| 1. | Развитие речи | 4 | 1 | 3 | https://resh.edu.ru/ - Презентации Power Point |
| 2. | Слово и предложение | 5 | 1 | 4 | https://resh.edu.ru/ - Презентации Power Point |
| 3. | Чтение. Графика | 57 | 20 | 37 | https://resh.edu.ru/ https://learningapps.org/ https://uchi.ru/teachers/lk/main - Презентации PowerPoint |
| Итого | | 66 | 22 | 44 | |
| СИСТЕМАТИЧЕСКИЙ КУРС | | | | | |

| | | | | | |
|-------------------------------------|---|----|----|----|--|
| 1.1. | Сказка народная (фольклорная) и литературная (авторская) | 5 | 5 | - | https://resh.edu.ru/ - Презентации Power Point |
| 1.2. | Произведения о детях и для детей | 8 | 8 | - | https://resh.edu.ru/ https://learningapps.org/ - Презентации PowerPoint |
| 1.3. | Произведения о родной природе | 5 | 5 | - | https://learningapps.org/ - Презентации Power Point |
| 1.4. | Устное народное творчество — малые фольклорные жанры | 3 | 3 | - | https://resh.edu.ru/ - Презентации Power Point |
| 1.5. | Произведения о братьях наших меньших | 6 | 6 | - | https://resh.edu.ru/ https://learningapps.org/ - Презентации PowerPoint |
| 1.6. | Произведения о маме | 2 | 2 | - | - Презентации Power Point |
| 1.7. | Фольклорные и авторские произведения о чудесах и фантазии | 3 | 3 | - | https://resh.edu.ru/ - Презентации Power Point |
| 1.8. | Библиографическая культура (работа с детской книгой) | 1 | 1 | - | https://resh.edu.ru/ |
| Итого по разделу: | | 33 | 33 | - | |
| ОБЩЕЕ КОЛИЧЕСТВО ЧАСОВ ПО ПРОГРАММЕ | | 99 | 55 | 44 | |

Тематическое планирование 2 класс

| № п/п | Наименование разделов и тем программы | Количество часов | | | Электронные (цифровые) образовательные ресурсы |
|-------|---------------------------------------|------------------|-------|--------|--|
| | | всего | Теор. | Практ. | |
| 1.1. | О нашей Родине | 6 | 5 | 1 | Электронное приложение к учебнику(CD) http://school-russia.prosv.ru/info.aspx?ob_no=41637 |
| 1.2. | Фольклор (устное народное творчество) | 11 | 9 | 2 | Электронное приложение к учебнику(CD) http://school-russia.prosv.ru/info.aspx?ob_no=41637 Учи.ру-интерактивная образовательная платформа https://uchi.ru Яндекс. Учебник |

| | | | | | |
|-------|--|----|----|---|---|
| | | | | | https://passport.yandex.ru |
| 1.3. | Звуки и краски родной природы в разные времена года (осень) | 7 | 6 | 1 | Электронное приложение к учебнику(CD) http://school-russia.prosv.ru/info.aspx?ob_no=41637 |
| 1.4. | О детях и дружбе | 9 | 8 | 1 | Электронное приложение к учебнику(CD) http://school-russia.prosv.ru/info.aspx?ob_no=41637 презентация уроков «Начальная школа» http://nachalka.info/about/193 |
| 1.5. | Мир сказок | 12 | 11 | 1 | Презентация уроков «Начальная школа» http://nachalka.info/about/193 |
| 1.6. | Звуки и краски родной природы в разные времена года (зима) | 7 | 6 | 1 | Электронное приложение к учебнику(CD) http://school-russia.prosv.ru/info.aspx?ob_no=41637 Учи.ру-интерактивная образовательная платформа |
| 1.7. | О братьях наших меньших | 17 | 16 | 1 | Электронное приложение к учебнику(CD) http://school-russia.prosv.ru/info.aspx?ob_no=41637 Учи.ру-интерактивная образовательная платформа https://uchi.ru Яндекс. Учебник https://passport.yandex.ru |
| 1.8. | Звуки и краски родной природы в разные времена года (весна и лето) | 7 | 6 | 1 | Электронное приложение к учебнику(CD) http://school-russia.prosv.ru/info.aspx?ob_no=41637 |
| 1.9. | О наших близких, о семье | 13 | 10 | 3 | Электронное приложение к учебнику(CD) http://school-russia.prosv.ru/info.aspx?ob_no=41637 Учи.ру-интерактивная образовательная платформа https://uchi.ru Яндекс. Учебник https://passport.yandex.ru |
| 1.10. | Зарубежная литература | 11 | 10 | 1 | Электронное приложение к учебнику(CD) http://school-russia.prosv.ru/info.aspx?ob_no=41637 |

| | | | | | |
|-------------------------------------|---|-----|----|----|--|
| | | | | | Учи.ру-интерактивная образовательная платформа https://uchi.ru Яндекс. Учебник https://passport.yandex.ru |
| 1.11. | Библиографическая культура (работа с детской книгой и справочной литературой) | 2 | | 2 | Учи.ру-интерактивная образовательная платформа https://uchi.ru . |
| ОБЩЕЕ КОЛИЧЕСТВО ЧАСОВ ПО ПРОГРАММЕ | | 102 | 87 | 15 | |

Тематическое планирование 3 класс

| № | Наименования разделов | Количество часов | | | ЭОР |
|-----------|---|------------------|---------------|-----------------|--|
| | | Всего | Из них теория | Из них практика | |
| Раздел 1. | О Родине и её истории | 4 | 3 | 1 | Электронное приложение к учебнику, «Яндекс.Учебник» https://education.yandex.ru/home , презентации с https://infourok.ru/ , https://xn--jlahfl.xn--plai/ |
| Раздел 2. | Фольклор (устное народное творчество) | 13 | 12 | 1 | Электронное приложение к учебнику , презентации с https://infourok.ru/ , https://xn--jlahfl.xn--plai/ |
| Раздел 3. | Творчество А.С.Пушкина | 7 | 6 | 1 | Электронное приложение к учебнику, Учи.ру-интерактивная образовательная платформа, «Яндекс.Учебник» https://education.yandex.ru/home , презентации с https://infourok.ru/ , https://xn--jlahfl.xn--plai/ |
| Раздел 4. | Творчество И.А.Крылова | 4 | 3 | 1 | Электронное приложение к учебнику, Учи.ру-интерактивная образовательная платформа, «Яндекс.Учебник» https://education.yandex.ru/home , презентации с https://infourok.ru/ , https://xn--jlahfl.xn--plai/ |
| Раздел 5. | Картины природы в произведениях поэтов и писателей XIX века | 6 | 5 | 1 | Электронное приложение к учебнику, презентации с https://infourok.ru/ , https://xn--jlahfl.xn--plai/ |
| Раздел 6. | Творчество Л.Н.Толстого | 7 | 6 | 1 | Электронное приложение к учебнику, Учи.ру-интерактивная образовательная платформа, «Яндекс.Учебник» https://education.yandex.ru/home , презентации с https://infourok.ru/ , https://xn--jlahfl.xn--plai/ |
| Раздел 7. | Литературная сказка | 7 | 6 | 1 | Электронное приложение к учебнику, Учи.ру-интерактивная |

| | | | | | |
|------------|---|-----|----|----|---|
| | | | | | образовательная платформа, презентации с https://infourok.ru/ , https://xn--jlahfl.xn--plai/ |
| Раздел 8. | Картины природы в произведениях поэтов и писателей XX века | 7 | 6 | 1 | Электронное приложение к учебнику, презентации с https://infourok.ru/ , https://xn--jlahfl.xn--plai/ |
| Раздел 9. | Произведения о взаимоотношениях человека и животных | 13 | 12 | 1 | Электронное приложение к учебнику, Учи.ру-интерактивная образовательная платформа, «Яндекс.Учебник» https://education.yandex.ru/home , презентации с https://infourok.ru/ , https://xn--jlahfl.xn--plai/ |
| Раздел 10. | Произведения о детях | 15 | 14 | 1 | Электронное приложение к учебнику, Учи.ру-интерактивная образовательная платформа, «Яндекс.Учебник» https://education.yandex.ru/home , презентации с https://infourok.ru/ , https://xn--jlahfl.xn--plai/ |
| Раздел 11. | Юмористические произведения | 6 | 5 | 1 | Электронное приложение к учебнику, Учи.ру-интерактивная образовательная платформа , презентации с https://infourok.ru/ , https://xn--jlahfl.xn--plai/ |
| Раздел 12. | Зарубежная литература | 10 | 9 | 1 | Электронное приложение к учебнику, Учи.ру-интерактивная образовательная платформа, «Яндекс.Учебник» https://education.yandex.ru/home , презентации с https://infourok.ru/ , https://xn--jlahfl.xn--plai/ |
| Раздел 13. | Библиографическая культура (работа с детской книгой и справочной литературой) | 3 | 2 | 1 | Электронное приложение к учебнику, Учи.ру-интерактивная образовательная платформа, «Яндекс.Учебник» https://education.yandex.ru/home , презентации с https://infourok.ru/ , https://xn--jlahfl.xn--plai/ |
| | ИТОГО | 102 | 89 | 13 | |

Тематическое планирование 4 класс

| № | Наименования разделов | Количество часов | | | ЭОР |
|-----------|--|------------------|---------------|-----------------|---|
| | | Всего | Из них теория | Из них практика | |
| Раздел 1. | О Родине, героические страницы истории | 9 | 8 | 1 | Электронное приложение к учебнику, «Яндекс.Учебник» https://education.yandex.ru/home , презентации с https://infourok.ru/ , https://xn--jlahfl.xn--plai/ |
| Раздел 2. | Фольклор (устное народное творчество) | 10 | 9 | 1 | Электронное приложение к учебнику , презентации с |

| | | | | | |
|------------|--|----|---|---|---|
| | | | | | https://infourok.ru/ , https://xn--j1ahfl.xn--p1ai/ |
| Раздел 3. | Творчество А.С.Пушкина | 9 | 8 | 1 | Электронное приложение к учебнику, «Яндекс.Учебник» https://education.yandex.ru/home , презентации с https://infourok.ru/ , https://xn--j1ahfl.xn--p1ai/ |
| Раздел 4. | Творчество И.А.Крылова | 4 | 3 | 1 | Электронное приложение к учебнику, «Яндекс.Учебник» https://education.yandex.ru/home , презентации с https://infourok.ru/ , https://xn--j1ahfl.xn--p1ai/ |
| Раздел 5. | Творчество М. Ю. Лермонтова | 4 | 3 | 1 | Электронное приложение к учебнику, презентации с https://infourok.ru/ , https://xn--j1ahfl.xn--p1ai/ |
| Раздел 6. | Литературная сказка | 7 | 6 | 1 | Электронное приложение к учебнику, Учи.ру-интерактивная образовательная платформа, «Яндекс.Учебник» https://education.yandex.ru/home , презентации с https://infourok.ru/ , https://xn--j1ahfl.xn--p1ai/ |
| Раздел 7. | Картины природы в творчестве поэтов и писателей XIX века | 5 | 4 | 1 | Электронное приложение к учебнику, Учи.ру-интерактивная образовательная платформа, презентации с https://infourok.ru/ , https://xn--j1ahfl.xn--p1ai/ |
| Раздел 8. | Творчество Л. Н. Толстого | 6 | 5 | 1 | Электронное приложение к учебнику, презентации с https://infourok.ru/ , https://xn--j1ahfl.xn--p1ai/ |
| Раздел 9. | Картины природы в творчестве поэтов и писателей XX века | 5 | 4 | 1 | Электронное приложение к учебнику, Учи.ру-интерактивная образовательная платформа, «Яндекс.Учебник» https://education.yandex.ru/home , презентации с https://infourok.ru/ , https://xn--j1ahfl.xn--p1ai/ |
| Раздел 10. | Произведения о животных и родной природе | 10 | 9 | 1 | Электронное приложение к учебнику, Учи.ру-интерактивная образовательная платформа, «Яндекс.Учебник» https://education.yandex.ru/home , презентации с https://infourok.ru/ , https://xn--j1ahfl.xn--p1ai/ |
| Раздел 11. | Произведения о детях | 10 | 9 | 1 | Электронное приложение к учебнику, Учи.ру-интерактивная образовательная платформа , презентации с https://infourok.ru/ , https://xn--j1ahfl.xn--p1ai/ |
| Раздел 12. | Пьеса | 5 | 4 | 1 | Электронное приложение к учебнику, «Яндекс.Учебник» |

| | | | | | |
|------------|---|-----|----|----|--|
| | | | | | https://education.yandex.ru/home , презентации с https://infourok.ru/ , https://xn--j1ahfl.xn--p1ai/ |
| Раздел 13. | Юмористические произведения | 6 | 5 | 1 | Электронное приложение к учебнику, Учи.ру-интерактивная образовательная платформа, «Яндекс.Учебник» https://education.yandex.ru/home , презентации с https://infourok.ru/ , https://xn--j1ahfl.xn--p1ai/ |
| Раздел 14. | Зарубежная литература | 7 | 6 | 1 | Электронное приложение к учебнику, Учи.ру-интерактивная образовательная платформа, «Яндекс.Учебник» https://education.yandex.ru/home , презентации с https://infourok.ru/ , https://xn--j1ahfl.xn--p1ai/ |
| Раздел 15. | Библиографическая культура (работа с детской книгой и справочной литературой) | 5 | 4 | 1 | Презентации с https://infourok.ru/ , https://xn--j1ahfl.xn--p1ai/ |
| | ИТОГО | 102 | 87 | 15 | |

ИНОСТРАННЫЙ (АНГЛИЙСКИЙ) ЯЗЫК

Рабочая программа по учебному предмету «Иностранный (английский) язык» (предметная область «Иностранный язык») (далее соответственно – программа по иностранному (английскому) языку, иностранный (английский) язык) включает пояснительную записку, содержание обучения, планируемые результаты освоения программы по иностранному (английскому) языку.

Пояснительная записка отражает общие цели и задачи изучения иностранного (английского) языка, место в структуре учебного плана, а также подходы к отбору содержания и планируемым результатам.

Содержание обучения раскрывает содержательные линии, которые предлагаются для обязательного изучения в каждом классе на уровне начального общего образования.

Планируемые результаты освоения программы по иностранному (английскому) языку включают личностные, метапредметные результаты за весь период обучения на уровне начального общего образования, а также предметные достижения обучающегося за каждый год обучения.

Пояснительная записка.

Программа по иностранному (английскому) языку на уровне начального общего образования составлена на основе требований к результатам освоения программы начального общего образования ФГОС НОО, а также ориентирована на целевые приоритеты духовно-нравственного развития, воспитания и социализации обучающихся, сформулированные в федеральной рабочей программе воспитания.

Программа по иностранному (английскому) языку раскрывает цели образования, развития и воспитания обучающихся средствами учебного предмета «Иностранный язык» на уровне начального общего образования, определяет обязательную (инвариантную) часть содержания изучаемого иностранного языка, за пределами которой остаётся возможность выбора учителем вариативной составляющей содержания образования по иностранному (английскому) языку.

На уровне начального общего образования закладывается база для всего последующего иноязычного образования обучающихся, формируются основы функциональной грамотности, что придаёт особую ответственность данному этапу общего образования. Изучение иностранного языка в общеобразовательных организациях начинается со 2 класса. Обучающиеся данного

возраста характеризуются большой восприимчивостью к овладению языками, что позволяет им овладевать основами общения на новом для них языке с меньшими затратами времени и усилий по сравнению с обучающимися других возрастных групп.

Построение программы по иностранному (английскому) языку имеет нелинейный характер и основано на концентрическом принципе. В каждом классе даются новые элементы содержания и новые требования. В процессе обучения освоенные на определённом этапе грамматические формы и конструкции повторяются и закрепляются на новом лексическом материале и расширяющемся тематическом содержании речи.

Цели обучения иностранному (английскому) языку на уровне начального общего образования можно условно разделить на образовательные, развивающие, воспитывающие.

Образовательные цели программы по иностранному (английскому) языку на уровне начального общего образования включают:

формирование элементарной иноязычной коммуникативной компетенции, то есть способности и готовности общаться с носителями изучаемого иностранного языка в устной (говорение и аудирование) и письменной (чтение и письмо) форме с учётом возрастных возможностей и потребностей обучающегося;

расширение лингвистического кругозора обучающихся за счёт овладения новыми языковыми средствами (фонетическими, орфографическими, лексическими, грамматическими) в соответствии с отобранными темами общения;

освоение знаний о языковых явлениях изучаемого иностранного языка, о разных способах выражения мысли на родном и иностранном языках;

использование для решения учебных задач интеллектуальных операций (сравнение, анализ, обобщение);

формирование умений работать с информацией, представленной в текстах разного типа (описание, повествование, рассуждение), пользоваться при необходимости словарями по иностранному языку.

Развивающие цели программы по иностранному (английскому) языку на уровне начального общего образования включают:

осознание обучающимися роли языков как средства межличностного и межкультурного взаимодействия в условиях поликультурного, многоязычного мира и инструмента познания мира и культуры других народов;

становление коммуникативной культуры обучающихся и их общего речевого развития;

развитие компенсаторной способности адаптироваться к ситуациям общения при получении и передаче информации в условиях дефицита языковых средств;

формирование регулятивных действий: планирование последовательных шагов для решения учебной задачи; контроль процесса и результата своей деятельности; установление причины возникшей трудности и (или) ошибки, корректировка деятельности;

становление способности к оценке своих достижений в изучении иностранного языка, мотивация совершенствовать свои коммуникативные умения на иностранном языке.

Влияние параллельного изучения родного языка и языка других стран и народов позволяет заложить основу для формирования гражданской идентичности, чувства патриотизма и гордости за свой народ, свой край, свою страну, помочь лучше осознать свою этническую и национальную принадлежность и проявлять интерес к языкам и культурам других народов, осознать наличие и значение общечеловеческих и базовых национальных ценностей. Изучение иностранного (английского) языка обеспечивает:

понимание необходимости овладения иностранным языком как средством общения в условиях взаимодействия разных стран и народов;

формирование предпосылок социокультурной/межкультурной компетенции, позволяющей приобщаться к культуре, традициям, реалиям стран/страны изучаемого языка, готовности представлять свою страну, её культуру в условиях межкультурного общения, соблюдая речевой этикет и используя имеющиеся речевые и неречевые средства общения;

воспитание уважительного отношения к иной культуре посредством знакомств с культурой стран изучаемого языка и более глубокого осознания особенностей культуры своего народа;

воспитание эмоционального и познавательного интереса к художественной культуре других народов;

формирование положительной мотивации и устойчивого учебно-познавательного интереса к предмету «Иностранный язык».

Общее число часов, рекомендованных для изучения иностранного (английского) языка – 204 часа: во 2 классе – 68 часов (2 часа в неделю), в 3 классе – 68 часов (2 часа в неделю), в 4 классе – 68 часов (2 часа в неделю).

Содержание обучения во 2 классе.

Тематическое содержание речи.

Мир моего «я».

Приветствие. Знакомство. Моя семья. Мой день рождения. Моя любимая еда.

Мир моих увлечений.

Любимый цвет, игрушка. Любимые занятия. Мой питомец. Выходной день.

Мир вокруг меня.

Моя школа. Мои друзья. Моя малая родина (город, село).

Родная страна и страны изучаемого языка.

Названия родной страны и страны/стран изучаемого языка; их столиц. Произведения детского фольклора. Литературные персонажи детских книг. Праздники родной страны и страны/стран изучаемого языка (Новый год, Рождество).

Коммуникативные умения.

Говорение.

Коммуникативные умения диалогической речи.

Ведение с использованием речевых ситуаций, ключевых слов и (или) иллюстраций с соблюдением норм речевого этикета, принятых в стране/странах изучаемого языка:

диалога этикетного характера: приветствие, начало и завершение разговора, знакомство с собеседником; поздравление с праздником; выражение благодарности за поздравление; извинение; диалога-расспроса: запрашивание интересующей информации; сообщение фактической информации, ответы на вопросы собеседника.

Коммуникативные умения монологической речи.

Создание с использованием ключевых слов, вопросов и (или) иллюстраций устных монологических высказываний: описание предмета, реального человека или литературного персонажа; рассказ о себе, члене семьи, друге.

Аудирование.

Понимание на слух речи учителя и других обучающихся и вербальная/невербальная реакция на услышанное (при непосредственном общении).

Восприятие и понимание на слух учебных текстов, построенных на изученном языковом материале, в соответствии с поставленной коммуникативной задачей: с пониманием основного содержания, с пониманием запрашиваемой информации (при опосредованном общении).

Аудирование с пониманием основного содержания текста предполагает определение основной темы и главных фактов/событий в воспринимаемом на слух тексте с использованием иллюстраций и языковой догадки.

Аудирование с пониманием запрашиваемой информации предполагает выделение из воспринимаемого на слух текста и понимание информации фактического характера (например, имя, возраст, любимое занятие, цвет) с использованием иллюстраций и языковой догадки.

Тексты для аудирования: диалог, высказывания собеседников в ситуациях повседневного общения, рассказ, сказка.

Смысловое чтение.

Чтение вслух учебных текстов, построенных на изученном языковом материале, с соблюдением правил чтения и соответствующей интонацией; понимание прочитанного.

Тексты для чтения вслух: диалог, рассказ, сказка.

Чтение про себя учебных текстов, построенных на изученном языковом материале, с различной глубиной проникновения в их содержание в зависимости от поставленной коммуникативной задачи: с пониманием основного содержания, с пониманием запрашиваемой информации.

Чтение с пониманием основного содержания текста предполагает определение основной темы и главных фактов/событий в прочитанном тексте с использованием иллюстраций и языковой догадки.

Чтение с пониманием запрашиваемой информации предполагает нахождение в прочитанном тексте и понимание запрашиваемой информации фактического характера с использованием иллюстраций и языковой догадки.

Тексты для чтения про себя: диалог, рассказ, сказка, электронное сообщение личного характера.

Письмо.

Овладение техникой письма (полупечатное написание букв, буквосочетаний, слов).

Воспроизведение речевых образцов, списывание текста; выписывание из текста слов, словосочетаний, предложений; вставка пропущенных букв в слово или слов в предложение, дописывание предложений в соответствии с решаемой учебной задачей.

Заполнение простых формуляров с указанием личной информации (имя, фамилия, возраст, страна проживания) в соответствии с нормами, принятыми в стране/странах изучаемого языка.

Написание с использованием образца коротких поздравлений с праздниками (с днём рождения, Новым годом).

Языковые знания и навыки.

Фонетическая сторона речи.

Буквы английского алфавита. Корректное называние букв английского алфавита.

Нормы произношения: долгота и краткость гласных, отсутствие оглушения звонких согласных в конце слога или слова, отсутствие смягчения согласных перед гласными. Связующее "r" (thereis/there).

Различение на слух, без ошибок, ведущих к сбою в коммуникации, произнесение слов с соблюдением правильного ударения и фраз/предложений (повествовательного, побудительного и вопросительного: общий и специальный вопросы) с соблюдением их ритмико-интонационных особенностей.

Правила чтения гласных в открытом и закрытом слоге в односложных словах; согласных; основных звукобуквенных сочетаний. Выделение из слова некоторых звукобуквенных сочетаний при анализе изученных слов.

Чтение новых слов согласно основным правилам чтения английского языка.

Знаки английской транскрипции; отличие их от букв английского алфавита. Фонетически корректное озвучивание знаков транскрипции.

Графика, орфография и пунктуация.

Графически корректное (полупечатное) написание букв английского алфавита в буквосочетаниях и словах. Правильное написание изученных слов.

Правильная расстановка знаков препинания: точки, вопросительного и восклицательного знаков в конце предложения; правильное использование апострофа в изученных сокращённых формах глагола-связки, вспомогательного и модального глаголов (например, I'm, isn't; don't, doesn't; can't), существительных в притяжательном падеже (Ann's).

Лексическая сторона речи.

Распознавание и употребление в устной и письменной речи не менее 200 лексических единиц (слов, словосочетаний, речевых клише), обслуживающих ситуации общения в рамках тематического содержания речи для 2 класса.

Распознавание в устной и письменной речи интернациональных слов (doctor, film) с помощью языковой догадки.

Грамматическая сторона речи.

Распознавание и употребление в устной и письменной речи: изученных морфологических форм и синтаксических конструкций английского языка.

Коммуникативные типы предложений: повествовательные (утвердительные, отрицательные), вопросительные (общий, специальный вопрос), побудительные (в утвердительной форме).

Нераспространённые и распространённые простые предложения.

Предложения с начальным It (It's a redball.).

Предложения с начальным There + to be в Present Simple Tense (There is a cat in the room. Is there a cat in the room? – Yes, there is./No, there isn't. There are four pens on the table. Are there four pens on the table? – Yes, there are./No, there aren't. How many pens are there on the table? – There are four pens.).

Предложения с простым глагольным сказуемым (They live in the country.), составным именным сказуемым (The box is small.) и составным глагольным сказуемым (I like to play with my cat. She can play the piano.).

Предложения с глаголом-связкой to be в Present Simple Tense (My father is a doctor. Is it a red ball? – Yes, it is./No, it isn't.).

Предложения с краткими глагольными формами (She can't swim. I don't like porridge.).

Побудительные предложения в утвердительной форме (Come in, please.).

Глаголы в Present Simple Tense в повествовательных (утвердительных и отрицательных) и вопросительных (общий и специальный вопросы) предложениях.

Глагольная конструкция have got (I've got a cat. He's/She's got a cat. Have you got a cat? – Yes, I have./No, I haven't. What have you got?).

Модальный глагол can: для выражения умения (I can play tennis.) и отсутствия умения (I can't play chess.); для получения разрешения (Can I go out?).

Определённый, неопределённый и нулевой артикли с именами существительными (наиболее распространённые случаи).

Существительные во множественном числе, образованные по правилу и исключения (a book – books; a man – men).

Личные местоимения (I, you, he/she/it, we, they). Притяжательные местоимения (my, your, his/her/its, our, their). Указательные местоимения (this – these).

Количественные числительные (1–12).

Вопросительные слова (who, what, how, where, how many).

Предлоги места (in, on, near, under).

Союзы and и but (с однородными членами).

Социокультурные знания и умения.

Знание и использование некоторых социокультурных элементов речевого поведенческого этикета, принятого в стране/странах изучаемого языка в некоторых ситуациях общения: приветствие, прощание, знакомство, выражение благодарности, извинение, поздравление (с днём рождения, Новым годом, Рождеством).

Знание небольших произведений детского фольклора страны/стран изучаемого языка (рифмовки, стихи, песенки); персонажей детских книг.

Знание названий родной страны и страны/стран изучаемого языка и их столиц.

Компенсаторные умения.

Использование при чтении и аудировании языковой догадки (умения понять значение незнакомого слова или новое значение знакомого слова по контексту).

Использование при формулировании собственных высказываний ключевых слов, вопросов; иллюстраций.

Содержание обучения в 3 классе.

Тематическое содержание речи.

Мир моего «я».

Моя семья. Мой день рождения. Моя любимая еда. Мой день (распорядок дня).

Мир моих увлечений.

Любимая игрушка, игра. Мой питомец. Любимые занятия. Любимая сказка. Выходной день. Каникулы.

Мир вокруг меня.

Моя комната (квартира, дом). Моя школа. Мои друзья. Моя малая родина (город, село). Дикие и домашние животные. Погода. Времена года (месяцы).

Родная страна и страны изучаемого языка.

Россия и страна/страны изучаемого языка. Их столицы, достопримечательности и интересные факты. Произведения детского фольклора. Литературные персонажи детских книг. Праздники родной страны и страны/стран изучаемого языка.

Коммуникативные умения.

Говорение.

Коммуникативные умения диалогической речи.

Ведение с использованием речевых ситуаций, ключевых слов и (или) иллюстраций с соблюдением норм речевого этикета, принятых в стране/странах изучаемого языка:

диалога этикетного характера: приветствие, начало и завершение разговора, знакомство с собеседником; поздравление с праздником; выражение благодарности за поздравление; извинение; диалога – побуждения к действию: приглашение собеседника к совместной деятельности, вежливое согласие/не согласие на предложение собеседника;

диалога-расспроса: запрашивание интересующей информации; сообщение фактической информации, ответы на вопросы собеседника.

Коммуникативные умения монологической речи.

Создание с использованием ключевых слов, вопросов и (или) иллюстраций устных монологических высказываний: описание предмета, реального человека или литературного персонажа; рассказ о себе, члене семьи, друге.

Пересказ с использованием ключевых слов, вопросов и (или) иллюстраций основного содержания прочитанного текста.

Аудирование.

Понимание на слух речи учителя и других обучающихся и вербальная/невербальная реакция на услышанное (при непосредственном общении).

Восприятие и понимание на слух учебных текстов, построенных на изученном языковом материале, в соответствии с поставленной коммуникативной задачей: с пониманием основного содержания, с пониманием запрашиваемой информации (при опосредованном общении).

Аудирование с пониманием основного содержания текста предполагает определение основной темы и главных фактов/событий в воспринимаемом на слух тексте с использованием иллюстраций и языковой, в том числе контекстуальной, догадки.

Аудирование с пониманием запрашиваемой информации предполагает выделение из воспринимаемого на слух тексте и понимание информации фактического характера с использованием иллюстраций и языковой, в том числе контекстуальной, догадки.

Тексты для аудирования: диалог, высказывания собеседников в ситуациях повседневного общения, рассказ, сказка.

Смысловое чтение.

Чтение вслух учебных текстов, построенных на изученном языковом материале, с соблюдением правил чтения и соответствующей интонацией; понимание прочитанного.

Тексты для чтения вслух: диалог, рассказ, сказка.

Чтение про себя учебных текстов, построенных на изученном языковом материале, с различной глубиной проникновения в их содержание в зависимости от поставленной коммуникативной задачи: с пониманием основного содержания, с пониманием запрашиваемой информации.

Чтение с пониманием основного содержания текста предполагает определение основной темы и главных фактов/событий в прочитанном тексте с использованием иллюстраций и языковой, в том числе контекстуальной, догадки.

Чтение с пониманием запрашиваемой информации предполагает нахождение в прочитанном тексте и понимание запрашиваемой информации фактического характера с использованием иллюстраций и языковой, в том числе контекстуальной, догадки.

Тексты для чтения: диалог, рассказ, сказка, электронное сообщение личного характера.

Письмо.

Списывание текста; выписывание из текста слов, словосочетаний, предложений; вставка пропущенного слова в предложение в соответствии с решаемой коммуникативной/учебной задачей.

Создание подписей к картинкам, фотографиям с пояснением, что на них изображено.

Заполнение анкет и формуляров с указанием личной информации (имя, фамилия, возраст, страна проживания, любимые занятия) в соответствии с нормами, принятыми в стране/странах изучаемого языка.

Написание с использованием образца поздравлений с праздниками (с днём рождения, Новым годом, Рождеством) с выражением пожеланий.

Языковые знания и навыки.

Фонетическая сторона речи.

Буквы английского алфавита. Фонетически корректное озвучивание букв английского алфавита.

Нормы произношения: долгота и краткость гласных, правильное отсутствие оглушения звонких согласных в конце слога или слова, отсутствие смягчения согласных перед гласными. Связующее "r" (thereis/thereare).

Ритмико-интонационные особенности повествовательного, побудительного и вопросительного (общий и специальный вопрос) предложений.

Различение на слух, без ошибок произнесение слов с соблюдением правильного ударения и фраз/предложений с соблюдением их ритмико-интонационных особенностей.

Чтение гласных в открытом и закрытом слоге в односложных словах, чтения гласных в третьем типе слога (гласная + r); согласных, основных звукобуквенных сочетаний, в частности сложных сочетаний букв (например, tion, ight) в односложных, двусложных и многосложных словах.

Выделение некоторых звукобуквенных сочетаний при анализе изученных слов.

Чтение новых слов согласно основным правилам чтения с использованием полной или частичной транскрипции.

Знаки английской транскрипции; отличие их от букв английского алфавита. Фонетически корректное озвучивание знаков транскрипции.

Графика, орфография и пунктуация.

Правильное написание изученных слов.

Правильная расстановка знаков препинания: точки, вопросительного и восклицательного знаков в конце предложения; правильное использование знака апострофа в сокращённых формах глагола-связки, вспомогательного и модального глаголов, существительных в притяжательном падеже.

Лексическая сторона речи.

Распознавание и употребление в устной и письменной речи не менее 350 лексических единиц (слов, словосочетаний, речевых клише), обслуживающих ситуации общения в рамках тематического содержания речи для 3 класса, включая 200 лексических единиц, усвоенных на первом году обучения.

Распознавание и употребление в устной и письменной речи слов, образованных с использованием основных способов словообразования: аффиксации (образование числительных с помощью суффиксов -teen, -ty, -th) и словосложения (sportsman).

Распознавание в устной и письменной речи интернациональных слов (doctor, film) с помощью языковой догадки.

Грамматическая сторона речи.

Распознавание и употребление в устной и письменной речи родственных слов с использованием основных способов словообразования: аффиксации (суффиксы числительных -teen, -ty, -th) и словосложения (football, snowman)

Предложения с начальным There + to be в Past Simple Tense (There was an old house near the river.).

Побудительные предложения в отрицательной (Don't talk, please.) форме.

Правильные и неправильные глаголы в Past Simple Tense в повествовательных (утвердительных и отрицательных) и вопросительных (общий и специальный вопросы) предложениях.

Конструкция I'd like to ... (I'd like to read this book.).

Конструкция с глаголами -ing: to like/enjoy doing smth (I like riding my bike.).

Существительные в притяжательном падеже (Possessive Case; Ann's dress, children's toys, boys' books).

Слова, выражающие количество с исчисляемыми и неисчисляемыми существительными (much/many/a lot of).

Личные местоимения в объектном (me, you, him/her/it, us, them) падеже. Указательные местоимения (this – these; that – those). Неопределённые местоимения (some/any) в повествовательных и вопросительных предложениях (Have you got any friends? – Yes, I've got some.). Наречия частотности (usually, often).

Количественные числительные (13–100). Порядковые числительные (1–30).

Вопросительные слова (when, whose, why).

Предлогиместа (next to, in front of, behind), направления (to), времени (at, in, on в выражениях at 5 o'clock, in the morning, on Monday).

Социокультурные знания и умения.

Знание и использование некоторых социокультурных элементов речевого поведенческого этикета, принятого в стране/странах изучаемого языка, в некоторых ситуациях общения: приветствие, прощание, знакомство, выражение благодарности, извинение, поздравление с днём рождения, Новым годом, Рождеством.

Знание произведений детского фольклора (рифмовок, стихов, песенок), персонажей детских книг.

Краткое представление своей страны и страны/стран изучаемого языка (названия родной страны и страны/стран изучаемого языка и их столиц, название родного города/села; цвета национальных флагов).

Компенсаторные умения.

Использование при чтении и аудировании языковой, в том числе контекстуальной, догадки.

Использование при формулировании собственных высказываний ключевых слов, вопросов; иллюстраций.

Игнорирование информации, не являющейся необходимой для понимания основного содержания прочитанного/прослушанного текста или для нахождения в тексте запрашиваемой информации.

Содержание обучения в 4 классе.

Тематическое содержание речи.

Мир моего «я».

Моя семья. Мой день рождения, подарки. Моя любимая еда. Мой день (распорядок дня, домашние обязанности).

Мир моих увлечений.

Любимая игрушка, игра. Мой питомец. Любимые занятия. Занятия спортом. Любимая сказка/история/рассказ. Выходной день. Каникулы.

Мир вокруг меня.

Моя комната (квартира, дом), предметы мебели и интерьера. Моя школа, любимые учебные предметы. Мои друзья, их внешность и черты характера. Моя малая родина (город, село). Путешествия. Дикие и домашние животные. Погода. Времена года (месяцы). Покупки.

Родная страна и страны изучаемого языка.

Россия и страна/страны изучаемого языка. Их столицы, основные достопримечательности и интересные факты. Произведения детского фольклора. Литературные персонажи детских книг. Праздники родной страны и страны/стран изучаемого языка.

Коммуникативные умения.

Говорение.

Коммуникативные умения диалогической речи.

Ведение с использованием речевых ситуаций, ключевых слов и (или) иллюстраций с соблюдением норм речевого этикета, принятых в стране/странах изучаемого языка:

диалога этикетного характера: приветствие, ответ на приветствие; завершение разговора (в том числе по телефону), прощание; знакомство с собеседником; поздравление с праздником, выражение благодарности за поздравление; выражение извинения;

диалога – побуждения к действию: обращение к собеседнику с просьбой, вежливое согласие выполнить просьбу; приглашение собеседника к совместной деятельности, вежливое согласие/несогласие на предложение собеседника;

диалога-расспроса: запрашивание интересующей информации; сообщение фактической информации, ответы на вопросы собеседника.

Коммуникативные умения монологической речи.

Создание с использованием ключевых слов, вопросов и (или) иллюстраций устных монологических высказываний: описание предмета, внешности и одежды, черт характера реального человека или литературного персонажа; рассказ/сообщение (повествование) с использованием ключевых слов, вопросов и (или) иллюстраций.

Создание устных монологических высказываний в рамках тематического содержания речи по образцу (с выражением своего отношения к предмету речи).

Пересказ основного содержания прочитанного текста с использованием ключевых слов, вопросов, плана и (или) иллюстраций.

Краткое устное изложение результатов выполненного несложного проектного задания.

Аудирование.

Коммуникативные умения аудирования.

Понимание на слух речи учителя и других обучающихся и вербальная/невербальная реакция на услышанное (при непосредственном общении).

Восприятие и понимание на слух учебных и адаптированных аутентичных текстов, построенных на изученном языковом материале, в соответствии с поставленной коммуникативной задачей: с пониманием основного содержания, с пониманием запрашиваемой информации (при опосредованном общении).

Аудирование с пониманием основного содержания текста предполагает умение определять основную тему и главные факты/события в воспринимаемом на слух тексте с использованием иллюстраций и языковой, в том числе контекстуальной, догадки.

Аудирование с пониманием запрашиваемой информации предполагает умение выделять запрашиваемую информацию фактического характера с использованием иллюстраций и языковой, в том числе контекстуальной, догадки.

Тексты для аудирования: диалог, высказывания собеседников в ситуациях повседневного общения, рассказ, сказка, сообщение информационного характера.

Смысловое чтение.

Чтение вслух учебных текстов с соблюдением правил чтения и соответствующей интонацией, понимание прочитанного.

Тексты для чтения вслух: диалог, рассказ, сказка.

Чтение про себя учебных текстов, построенных на изученном языковом материале, с различной глубиной проникновения в их содержание в зависимости от поставленной коммуникативной задачи: с пониманием основного содержания, с пониманием запрашиваемой информации.

Чтение с пониманием основного содержания текста предполагает определение основной темы и главных фактов/событий в прочитанном тексте с использованием иллюстраций и языковой, в том числе контекстуальной, догадки.

Чтение с пониманием запрашиваемой информации предполагает нахождение в прочитанном тексте и понимание запрашиваемой информации фактического характера с использованием иллюстраций, языковой, в том числе контекстуальной, догадки.

Смысловое чтение про себя учебных и адаптированных аутентичных текстов, содержащих отдельные незнакомые слова, понимание основного содержания (тема, главная мысль, главные факты/события) текста с использованием иллюстраций и языковой, в том числе контекстуальной, догадки, в том числе контекстуальной.

Прогнозирование содержания текста на основе заголовка

Чтение не сплошных текстов (таблиц, диаграмм) и понимание представленной в них информации.

Тексты для чтения: диалог, рассказ, сказка, электронное сообщение личного характера, текст научно-популярного характера, стихотворение.

Письмо.

Выписывание из текста слов, словосочетаний, предложений; вставка пропущенных букв в слово или слов в предложение в соответствии с решаемой коммуникативной/учебной задачей.

Заполнение простых анкет и формуляров с указанием личной информации (имя, фамилия, возраст, место жительства (страна проживания, город), любимые занятия) в соответствии с нормами, принятыми в стране/странах изучаемого языка.

Написание с использованием образца поздравления с праздниками (с днём рождения, Новым годом, Рождеством) с выражением пожеланий.

Написание электронного сообщения личного характера с использованием образца.

Языковые знания и навыки.

Фонетическая сторона речи.

Нормы произношения: долгота и краткость гласных, отсутствие оглушения звонких согласных в конце слога или слова, отсутствие смягчения согласных перед гласными. Связующее “r” (thereis/thereare).

Ритмико-интонационные особенности повествовательного, побудительного и вопросительного (общий и специальный вопрос) предложений.

Различение на слух, без ошибок, ведущих к сбою в коммуникации, произнесение слов с соблюдением правильного ударения и фраз с соблюдением их ритмико-интонационных особенностей, в том числе соблюдение правила отсутствия ударения на служебных словах; интонации перечисления.

Правила чтения: гласных в открытом и закрытом слоге в односложных словах, гласных в третьем типе слога (гласная + r); согласных; основных звукобуквенных сочетаний, в частности сложных сочетаний букв (например, tion, ight) в односложных, двусложных и многосложных словах.

Выделение некоторых звукобуквенных сочетаний при анализе изученных слов.

Чтение новых слов согласно основным правилам чтения с использованием полной или частичной транскрипции, по аналогии.

Знаки английской транскрипции; отличие их от букв английского алфавита. Фонетически корректное озвучивание знаков транскрипции.

Графика, орфография и пунктуация.

Правильное написание изученных слов. Правильная расстановка знаков препинания: точки, вопросительного и восклицательного знака в конце предложения; запятой при обращении и перечислении; правильное использование знака апострофа в сокращённых формах глагола-связки, вспомогательного и модального глаголов, существительных в притяжательном падеже (PossessiveCase).

Лексическая сторона речи.

Распознавание и употребление в устной и письменной речи не менее 500 лексических единиц (слов, словосочетаний, речевых клише), обслуживающих ситуации общения в рамках тематического содержания речи для 4 класса, включая 350 лексических единиц, усвоенных в предыдущие два года обучения.

Распознавание и образование в устной и письменной речи родственных слов с использованием основных способов словообразования: аффиксации (образование существительных с помощью суффиксов -er/-or, -ist (worker, actor, artist) и конверсии (toplay – a play).

Использование языковой догадки для распознавания интернациональных слов (pilot, film).

Грамматическая сторона речи.

Распознавание и употребление в устной и письменной речи изученных морфологических форм и синтаксических конструкций английского языка.

Глаголы в Present/PastSimpleTense, PresentContinuousTense в повествовательных (утвердительных и отрицательных) и вопросительных (общий и специальный вопросы) предложениях.

Модальные глаголы must и haveto.

Конструкция to be going to и Future Simple Tense для выражения будущего действия (I am going to have my birthday party on Saturday. Wait, I'll help you.).

Отрицательное местоимение no.

Степени сравнения прилагательных (формы, образованные по правилу и исключения: good – better – (the) best, bad – worse – (the) worst.

Наречия времени.

Обозначение даты и года. Обозначение времени (5 o'clock; 3 am, 2 pm).

Социокультурные знания и умения.

Знание и использование некоторых социокультурных элементов речевого поведенческого этикета, принятого в стране/странах изучаемого языка, в некоторых ситуациях общения: приветствие,

прощание, знакомство, выражение благодарности, извинение, поздравление с днём рождения, Новым годом, Рождеством, разговор по телефону).

Знание произведений детского фольклора (рифмовок, стихов, песенок), персонажей детских книг. Краткое представление своей страны и страны/стран изучаемого языка на (названия стран и их столиц, название родного города/села; цвета национальных флагов; основные достопримечательности).

Компенсаторные умения.

Использование при чтении и аудировании языковой догадки (умения понять значение незнакомого слова или новое значение знакомого слова из контекста).

Использование при формулировании собственных высказываний ключевых слов, вопросов; картинок, фотографий.

Прогнозирование содержания текста для чтения на основе заголовка.

Игнорирование информации, не являющейся необходимой для понимания основного содержания прочитанного/прослушанного текста или для нахождения в тексте запрашиваемой информации.

Планируемые результаты освоения программы по иностранному (английскому) языку на уровне начального общего образования.

Личностные результаты освоения программы по иностранному (английскому) языку на уровне начального общего образования достигаются в единстве учебной и воспитательной деятельности в соответствии с традиционными российскими социокультурными и духовно-нравственными ценностями, принятыми в обществе правилами и нормами поведения и способствуют процессам самопознания, самовоспитания и саморазвития, формирования внутренней позиции личности.

В результате изучения иностранного (английского) языка на уровне начального общего образования у обучающегося будут сформированы следующие личностные результаты:

гражданско-патриотическое воспитание:

становление ценностного отношения к своей Родине – России;

осознание своей этнокультурной и российской гражданской идентичности;

сопричастность к прошлому, настоящему и будущему своей страны и родного края;

уважение к своему и другим народам;

первоначальные представления о человеке как члене общества, о правах и ответственности, уважении и достоинстве человека, о нравственно-этических нормах поведения и правилах межличностных отношений;

духовно-нравственное воспитание:

признание индивидуальности каждого человека;

проявление сопереживания, уважения и доброжелательности;

неприятие любых форм поведения, направленных на причинение физического и морального вреда другим людям;

эстетическое воспитание:

уважительное отношение и интерес к художественной культуре, восприимчивость к разным видам искусства, традициям и творчеству своего и других народов;

стремление к самовыражению в разных видах художественной деятельности;

физическое воспитание, формирование культуры здоровья и эмоционального благополучия:

соблюдение правил здорового и безопасного (для себя и других людей) образа жизни в окружающей среде (в том числе информационной);

бережное отношение к физическому и психическому здоровью;

трудовое воспитание:

осознание ценности труда в жизни человека и общества, ответственное потребление и бережное отношение к результатам труда, навыки участия в различных видах трудовой деятельности, интерес к различным профессиям;

экологическое воспитание:

бережное отношение к природе;

неприятие действий, приносящих вред природе;

ценности научного познания:

первоначальные представления о научной картине мира;

познавательные интересы, активность, инициативность, любознательность и самостоятельность в познании.

В результате изучения иностранного (английского) языка на уровне начального общего образования у обучающегося будут сформированы познавательные универсальные учебные действия, коммуникативные универсальные учебные действия, регулятивные универсальные учебные действия, совместная деятельность.

У обучающегося будут сформированы следующие базовые логические действия как часть познавательных универсальных учебных действий:

сравнивать объекты, устанавливать основания для сравнения, устанавливать аналогии;

объединять части объекта (объекты) по определённому признаку;

определять существенный признак для классификации, классифицировать предложенные объекты;

находить закономерности и противоречия в рассматриваемых фактах, данных и наблюдениях на основе предложенного учителем алгоритма;

выявлять недостаток информации для решения учебной (практической) задачи на основе предложенного алгоритма;

устанавливать причинно-следственные связи в ситуациях, поддающихся непосредственному наблюдению или знакомых по опыту, делать выводы.

У обучающегося будут сформированы следующие базовые исследовательские действия как часть познавательных универсальных учебных действий:

определять разрыв между реальным и желательным состоянием объекта (ситуации) на основе предложенных учителем вопросов;

с помощью педагогического работника формулировать цель, планировать изменения объекта, ситуации;

сравнивать несколько вариантов решения задачи, выбирать наиболее подходящий (на основе предложенных критериев);

проводить по предложенному плану опыт, несложное исследование по установлению особенностей объекта изучения и связей между объектами (часть целое, причина следствие);

формулировать выводы и подкреплять их доказательствами на основе результатов проведенного наблюдения (опыта, измерения, классификации, сравнения, исследования);

прогнозировать возможное развитие процессов, событий и их последствия в аналогичных или сходных ситуациях.

У обучающегося будут сформированы умения работать с информацией как часть познавательных универсальных учебных действий:

выбирать источник получения информации;

согласно заданному алгоритму находить в предложенном источнике информацию, представленную в явном виде;

распознавать достоверную и недостоверную информацию самостоятельно или на основании предложенного учителем способа её проверки;

соблюдать с помощью взрослых (педагогических работников, родителей (законных представителей) несовершеннолетних обучающихся) правила информационной безопасности при поиске информации в Интернете;

анализировать и создавать текстовую, видео, графическую, звуковую, информацию в соответствии с учебной задачей;

самостоятельно создавать схемы, таблицы для представления информации.

У обучающегося будут сформированы умения общения как часть коммуникативных универсальных учебных действий:

воспринимать и формулировать суждения, выражать эмоции в соответствии с целями и условиями общения в знакомой среде;

проявлять уважительное отношение к собеседнику, соблюдать правила ведения диалога и дискуссии;

признавать возможность существования разных точек зрения;

корректно и аргументированно высказывать своё мнение;

строить речевое высказывание в соответствии с поставленной задачей;
создавать устные и письменные тексты (описание, рассуждение, повествование);
подготавливать небольшие публичные выступления;
подбирать иллюстративный материал (рисунки, фото, плакаты) к тексту выступления.
У обучающегося будут сформированы умения самоорганизации как части регулятивных универсальных учебных действий:
планировать действия по решению учебной задачи для получения результата;
выстраивать последовательность выбранных действий.
У обучающегося будут сформированы умения самоконтроля как части регулятивных универсальных учебных действий:
устанавливать причины успеха/неудач учебной деятельности;
корректировать свои учебные действия для преодоления ошибок.
У обучающегося будут сформированы умения совместной деятельности:
формулировать краткосрочные и долгосрочные цели (индивидуальные с учётом участия в коллективных задачах) в стандартной (типовой) ситуации на основе предложенного формата планирования, распределения промежуточных шагов и сроков;
принимать цель совместной деятельности, коллективно строить действия по её достижению;
распределять роли, договариваться, обсуждать процесс и результат совместной работы;
проявлять готовность руководить, выполнять поручения, подчиняться;
ответственно выполнять свою часть работы;
оценивать свой вклад в общий результат;
выполнять совместные проектные задания с использованием предложенного образца.

Предметные результаты по учебному предмету «Иностранный (английский) язык» предметной области «Иностранный язык» должны быть ориентированы на применение знаний, умений и навыков в типичных учебных ситуациях и реальных жизненных условиях, отражать сформированность иноязычной коммуникативной компетенции на элементарном уровне в совокупности её составляющих – речевой, языковой, социокультурной, компенсаторной, метапредметной (учебно-познавательной).

К концу обучения во 2 классе обучающийся получит следующие предметные результаты по отдельным темам программы по иностранному (английскому) языку:

Коммуникативные умения.

Говорение:

вести разные виды диалогов (диалог этикетного характера, диалог-расспрос) в стандартных ситуациях неофициального общения, используя вербальные и (или) зрительные опоры в рамках изучаемой тематики с соблюдением норм речевого этикета, принятого в стране/странах изучаемого языка (не менее 3 реплик со стороны каждого собеседника);
создавать устные связные монологические высказывания объёмом не менее 3 фраз в рамках изучаемой тематики с использованием картинок, фотографий и (или) ключевых слов, вопросов.

Аудирование:

воспринимать на слух и понимать речь учителя и других обучающихся;
воспринимать на слух и понимать учебные тексты, построенные на изученном языковом материале, с разной глубиной проникновения в их содержание в зависимости от поставленной коммуникативной задачи: с пониманием основного содержания, с пониманием запрашиваемой информации фактического характера, используя зрительные опоры и языковую догадку (время звучания текста/текстов для аудирования – до 40 секунд).

Смысловое чтение:

читать вслух учебные тексты объёмом до 60 слов, построенные на изученном языковом материале, с соблюдением правил чтения и соответствующей интонации, демонстрируя понимание прочитанного;

читать про себя и понимать учебные тексты, построенные на изученном языковом материале, с различной глубиной проникновения в их содержание в зависимости от поставленной коммуникативной задачи: с пониманием основного содержания, с пониманием запрашиваемой

информации, используя зрительные опоры и языковую догадку (объём текста для чтения – до 80 слов).

Письмо:

заполнять простые формуляры, сообщая о себе основные сведения, в соответствии с нормами, принятыми в стране/странах изучаемого языка;

писать с использованием образца короткие поздравления с праздниками (с днём рождения, Новым годом).

Языковые знания и навыки.

Фонетическая сторона речи:

знать буквы алфавита английского языка в правильной последовательности, фонетически корректно их озвучивать и графически корректно воспроизводить (полупечатное написание букв, буквосочетаний, слов);

применять правила чтения гласных в открытом и закрытом слоге в односложных словах, выделять некоторые звукобуквенные сочетания при анализе знакомых слов; озвучивать транскрипционные знаки, отличать их от букв;

читать новые слова согласно основным правилам чтения;

различать на слух и правильно произносить слова и фразы/предложения с соблюдением их ритмико-интонационных особенностей.

Графика, орфография и пунктуация:

правильно писать изученные слова;

заполнять пропуски словами; дописывать предложения;

правильно расставлять знаки препинания (точка, вопросительный и восклицательный знаки в конце предложения) и использовать знак апострофа в сокращённых формах глагола-связки, вспомогательного и модального глаголов.

Лексическая сторона речи:

распознавать и употреблять в устной и письменной речи не менее 200 лексических единиц (слов, словосочетаний, речевых клише), обслуживающих ситуации общения в рамках тематики, предусмотренной на первом году обучения;

использовать языковую догадку в распознавании интернациональных слов.

Грамматическая сторона речи:

распознавать и употреблять в устной и письменной речи различные коммуникативные типы предложений: повествовательные (утвердительные, отрицательные), вопросительные (общий, специальный, вопросы), побудительные (в утвердительной форме);

распознавать и употреблять нераспространённые и распространённые простые предложения;

распознавать и употреблять в устной и письменной речи предложения с начальным It;

распознавать и употреблять в устной и письменной речи предложения с начальным There + to be в Present Simple Tense;

распознавать и употреблять в устной и письменной речи простые предложения с простым глагольным сказуемым (He speaks English.);

распознавать и употреблять в устной и письменной речи предложения с составным глагольным сказуемым (I want to dance. She can skate well.);

распознавать и употреблять в устной и письменной речи предложения с глаголом-связкой to be в Present Simple Tense в составе таких фраз, как I'm Dima, I'm eight. I'm fine. I'm sorry. It's... Is it? What's ...?;

распознавать и употреблять в устной и письменной речи предложения с краткими глагольными формами;

распознавать и употреблять в устной и письменной речи повелительное наклонение: побудительные предложения в утвердительной форме (Come in, please.);

распознавать и употреблять в устной и письменной речи настоящее простое время (Present Simple Tense) в повествовательных (утвердительных и отрицательных) и вопросительных (общий и специальный вопрос) предложениях;

распознавать и употреблять в устной и письменной речи глагольную конструкцию have got (I've got ... Have you got ...?);

распознавать и употреблять в устной и письменной речи модальный глагол can/can't для выражения умения (I can ride a bike.) и отсутствия умения (I can't ride a bike.); can для получения разрешения (Can I go out?);

распознавать и употреблять в устной и письменной речи неопределённый, определённый и нулевой артикль с существительными (наиболее распространённые случаи употребления);

распознавать и употреблять в устной и письменной речи множественное число существительных, образованное по правилам и исключения: a pen – pens; a man – men;

распознавать и употреблять в устной и письменной речи личные и притяжательные местоимения;

распознавать и употреблять в устной и письменной речи указательные местоимения this – these;

распознавать и употреблять в устной и письменной речи количественные числительные (1–12);

распознавать и употреблять в устной и письменной речи вопросительные слова who, what, how, where, how many;

распознавать и употреблять в устной и письменной речи предлоги места on, in, near, under;

распознавать и употреблять в устной и письменной речи союзы and и but (при однородных членах).

Социокультурные знания и умения:

владеть отдельными социокультурными элементами речевого поведенческого этикета, принятыми в англоязычной среде, в некоторых ситуациях общения: приветствие, прощание, знакомство, выражение благодарности, извинение, поздравление с днём рождения, Новым годом, Рождеством; знать названия родной страны и страны/стран изучаемого языка и их столиц.

К концу обучения в 3 классе обучающийся получит следующие предметные результаты по отдельным темам программы по иностранному (английскому) языку:

Коммуникативные умения.

Говорение:

вести разные виды диалогов (диалог этикетного характера, диалог-побуждение, диалог-расспрос) в стандартных ситуациях неофициального общения, с вербальными и (или) зрительными опорами в рамках изучаемой тематики с соблюдением норм речевого этикета, принятого в стране/странах изучаемого языка (не менее 4 реплик со стороны каждого собеседника);

создавать устные связные монологические высказывания (описание; повествование/рассказ) в рамках изучаемой тематики объёмом не менее 4 фраз с вербальными и (или) зрительными опорами;

передавать основное содержание прочитанного текста с вербальными и (или) зрительными опорами (объём монологического высказывания – не менее 4 фраз).

Аудирование:

воспринимать на слух и понимать речь учителя и других обучающихся вербально/невербально реагировать на услышанное;

воспринимать на слух и понимать учебные тексты, построенные на изученном языковом материале, с разной глубиной проникновения в их содержание в зависимости от поставленной коммуникативной задачи: с пониманием основного содержания, с пониманием запрашиваемой информации фактического характера, со зрительной опорой и с использованием языковой, в том числе контекстуальной, догадки (время звучания текста/текстов для аудирования – до 1 минуты).

Смысловое чтение:

читать вслух учебные тексты объёмом до 70 слов, построенные на изученном языковом материале, с соблюдением правил чтения и соответствующей интонацией, демонстрируя понимание прочитанного;

читать про себя и понимать учебные тексты, содержащие отдельные незнакомые слова, с различной глубиной проникновения в их содержание в зависимости от поставленной коммуникативной задачи: с пониманием основного содержания, с пониманием запрашиваемой информации, со зрительной опорой и без опоры, а также с использованием языковой, в том числе контекстуальной, догадки (объём текста/текстов для чтения – до 130 слов).

Письмо:

заполнять анкеты и формуляры с указанием личной информации: имя, фамилия, возраст, страна проживания, любимые занятия и другие;

писать с использованием образца поздравления с днем рождения, Новым годом, Рождеством с выражением пожеланий;

создавать подписи к иллюстрациям с пояснением, что на них изображено.

Языковые знания и навыки.

Фонетическая сторона речи:

применять правила чтения гласных в третьем типе слога (гласная + r);

применять правила чтения сложных сочетаний букв (например, -tion, -ight) в односложных, двусложных и многосложных словах (international, night);

читать новые слова согласно основным правилам чтения;

различать на слух и правильно произносить слова и фразы/предложения с соблюдением их ритмико-интонационных особенностей.

Графика, орфография и пунктуация:

правильно писать изученные слова;

правильно расставлять знаки препинания (точка, вопросительный и восклицательный знаки в конце предложения, апостроф).

Лексическая сторона речи:

распознавать и употреблять в устной и письменной речи не менее 350 лексических единиц (слов, словосочетаний, речевых клише), включая 200 лексических единиц, освоенных на первом году обучения;

распознавать и образовывать родственные слова с использованием основных способов словообразования: аффиксации (суффиксы числительных -teen, -ty, -th) и словосложения (football, snowman).

Грамматическая сторона речи:

распознавать и употреблять в устной и письменной речи побудительные предложения в отрицательной форме (Don't talk, please.);

распознавать и употреблять в устной и письменной речи предложения с начальным There + to be в Past Simple Tense (There was a bridge across the river. There were mountains in the south.);

распознавать и употреблять в устной и письменной речи конструкции с глаголами на -ing: to like/enjoy doing something;

распознавать и употреблять в устной и письменной речи конструкцию I'd like to ...;

распознавать и употреблять в устной и письменной речи правильные и неправильные глаголы в Past Simple Tense в повествовательных (утвердительных и отрицательных) и вопросительных (общий и специальный вопрос) предложениях;

распознавать и употреблять в устной и письменной речи существительные в притяжательном падеже (Possessive Case);

распознавать и употреблять в устной и письменной речи слова, выражающие количество с исчисляемыми и неисчисляемыми существительными (much/many/a lot of);

распознавать и употреблять в устной и письменной речи наречия частотности usually, often;

распознавать и употреблять в устной и письменной речи личные местоимения в объектном падеже;

распознавать и употреблять в устной и письменной речи указательные местоимения that – those;

распознавать и употреблять в устной и письменной речи неопределённые местоимения some/any в повествовательных и вопросительных предложениях;

распознавать и употреблять в устной и письменной речи вопросительные слова when, whose, why;

распознавать и употреблять в устной и письменной речи количественные числительные (13–100);

распознавать и употреблять в устной и письменной речи порядковые числительные (1–30);

распознавать и употреблять в устной и письменной речи предлог направления движения to (We went to Moscow last year.);

распознавать и употреблять в устной и письменной речи предлоги места next to, in front of, behind;

распознавать и употреблять в устной и письменной речи предлоги времени: at, in, on в выражениях at 4 o'clock, in the morning, on Monday.

Социокультурные знания и умения:

владеть социокультурными элементами речевого поведенческого этикета, принятыми в англоязычной среде, в некоторых ситуациях общения (приветствие, прощание, знакомство, просьба, выражение благодарности, извинение, поздравление с днём рождения, Новым годом, Рождеством);

кратко представлять свою страну и страну/страны изучаемого языка на английском языке.

К концу обучения в 4 классе обучающийся получит следующие предметные результаты по отдельным темам программы по иностранному (английскому) языку:

Коммуникативные умения.

Говорение:

вести разные виды диалогов (диалог этикетного характера, диалог-побуждение, диалог-расспрос) на основе вербальных и (или) зрительных опор с соблюдением норм речевого этикета, принятого в стране/странах изучаемого языка (не менее 4–5 реплик со стороны каждого собеседника);

вести диалог – разговор по телефону с использованием картинок, фотографий и (или) ключевых слов в стандартных ситуациях неофициального общения с соблюдением норм речевого этикета в объёме не менее 4–5 реплик со стороны каждого собеседника;

создавать устные связные монологические высказывания (описание, рассуждение; повествование/сообщение) с вербальными и (или) зрительными опорами в рамках тематического содержания речи для 4 класса (объём монологического высказывания – не менее 4–5 фраз);

создавать устные связные монологические высказывания по образцу; выражать своё отношение к предмету речи;

передавать основное содержание прочитанного текста с вербальными и (или) зрительными опорами в объёме не менее 4–5 фраз.

представлять результаты выполненной проектной работы, в том числе подбирая иллюстративный материал (рисунки, фото) к тексту выступления, в объёме не менее 4–5 фраз.

Аудирование:

воспринимать на слух и понимать речь учителя и других обучающихся, вербально/невербально реагировать на услышанное;

воспринимать на слух и понимать учебные и адаптированные аутентичные тексты, построенные на изученном языковом материале, с разной глубиной проникновения в их содержание в зависимости от поставленной коммуникативной задачи: с пониманием основного содержания, с пониманием запрашиваемой информации фактического характера со зрительной опорой и с использованием языковой, в том числе контекстуальной, догадки (время звучания текста/текстов для аудирования – до 1 минуты).

Смысловое чтение:

читать вслух учебные тексты объёмом до 70 слов, построенные на изученном языковом материале, с соблюдением правил чтения и соответствующей интонацией, демонстрируя понимание прочитанного;

читать про себя тексты, содержащие отдельные незнакомые слова, с различной глубиной проникновения в их содержание в зависимости от поставленной коммуникативной задачи: с пониманием основного содержания, с пониманием запрашиваемой информации, со зрительной опорой и без опоры, с использованием языковой, в том числе контекстуальной, догадки (объём текста/текстов для чтения – до 160 слов);

прогнозировать содержание текста на основе заголовка;

читать про себя несплошные тексты (таблицы, диаграммы и другие) и понимать представленную в них информацию.

Письмо:

заполнять анкеты и формуляры с указанием личной информации: имя, фамилия, возраст, место жительства (страна проживания, город), любимые занятия и другие;

писать с использованием образца поздравления с днём рождения, Новым годом, Рождеством с выражением пожеланий;

писать с использованием образца электронное сообщение личного характера (объём сообщения – до 50 слов).

Языковые знания и навыки.

Фонетическая сторона речи:

читать новые слова согласно основным правилам чтения;

различать на слух и правильно произносить слова и фразы/предложения с соблюдением их ритмико-интонационных особенностей.

Графика, орфография и пунктуация:

правильно писать изученные слова;

правильно расставлять знаки препинания (точка, вопросительный и восклицательный знаки в конце предложения, апостроф, запятая при перечислении).

Лексическая сторона речи:

распознавать и употреблять в устной и письменной речи не менее 500 лексических единиц (слов, словосочетаний, речевых клише), включая 350 лексических единиц, освоенных в предшествующие годы обучения;

распознавать и образовывать родственные слова с использованием основных способов словообразования: аффиксации (суффиксы -er/-or, -ist: teacher, actor, artist), словосложения (blackboard), конверсии (toplay – a play).

Грамматическая сторона речи:

распознавать и употреблять в устной и письменной речи PresentContinuousTense в повествовательных (утвердительных и отрицательных), вопросительных (общий и специальный вопрос) предложениях;

распознавать и употреблять в устной и письменной речи конструкцию tobegoingto и FutureSimpleTense для выражения будущего действия;

распознавать и употреблять в устной и письменной речи модальные глаголы долженствования must и haveto;

распознавать и употреблять в устной и письменной речи отрицательное местоимение no;

распознавать и употреблять в устной и письменной речи степени сравнения прилагательных (формы, образованные по правилу и исключения: good – better – (the) best, bad – worse – (the) worst);

распознавать и употреблять в устной и письменной речи наречия времени;

распознавать и употреблять в устной и письменной речи обозначение даты и года;

распознавать и употреблять в устной и письменной речи обозначение времени.

Социокультурные знания и умения:

владеть социокультурными элементами речевого поведенческого этикета, принятыми в англоязычной среде, в некоторых ситуациях общения (приветствие, прощание, знакомство, выражение благодарности, извинение, поздравление с днём рождения, Новым годом, Рождеством);

знать названия родной страны и страны/стран изучаемого языка;

иметь представление о некоторых литературных персонажах;

иметь представление о небольших произведениях детского фольклора (рифмовки, песни);

кратко представлять свою страну на иностранном языке в рамках изучаемой тематики.

ТЕМАТИЧЕСКОЕ ПЛАНИРОВАНИЕ

2 КЛАСС

| № п/п | Наименование разделов и тем программы | Количество часов | | | Электронные (цифровые) образовательные ресурсы |
|-------|---------------------------------------|------------------|--------------|---------------|--|
| | | Всего часов | Из них теор. | Из них практ. | |

| | | | | | |
|----|---|----|----|---|---|
| 1. | Мир моего «я» Приветствие, знакомство. Моя семья. Мой день рождения Моя любимая еда. | 25 | 24 | 1 | https://prosv.ru/assistance/umk/english-spotlight.html https://uchebnik.mos.ru/material_view/lesson_templates/2683608?menuReferrer=catalogue https://uchebnik.mos.ru/material_view/atomic_objects/10949637?menuReferrer=catalogue https://uchebnik.mos.ru/material_view/atomic_objects/10949005?menuReferrer=catalogue https://uchebnik.mos.ru/material_view/lesson_templates/2352896?menuReferrer=catalogue https://uchi.ru/teachers/groups/14018859/subjects/5/course_programs/2 https://nsportal.ru/nachalnaya-shkola/inostrannyi-yazyk/2018/02/03/prezentatsiya-my-favourite-food |
| 2. | Мир вокруг меня Моя школа. Мои друзья. Моя малая родина (город, село). Мой дом. | 15 | 13 | 2 | https://prosv.ru/assistance/umk/english-spotlight.html https://uchi.ru/teachers/groups/14018859/subjects/5/course_programs/2 https://uchi.ru/homeworks/teacher/new?stage=init&p=2&s=5&titlePath=10448&titlePath=10449 |
| 3. | Мир моих увлечений Любимый цвет, игрушка. Любимые занятия. Мой питомец. Выходной день. | 20 | 18 | 2 | https://prosv.ru/assistance/umk/english-spotlight.html https://uchebnik.mos.ru/material_view/atomic_objects/10923647?menuReferrer=catalogue https://uchitelya.com/angliyskiy-yazyk/64848-prezentaciya-my-pet-2-klass.html https://nsportal.ru/nachalnaya-shkola/inostrannyi-yazyk/2017/11/13/spotlight-2-my-holidays |
| 4. | Родная страна и страны изучаемого языка Названия родной страны и страны/стран изучаемого языка, их столиц. Произведения детского фольклора. Литературные персонажи детских книг Праздники родной страны и страны/стран изучаемого языка (Новый год, | 8 | 8 | 0 | https://infourok.ru/prezentaciya-k-uroku-znakomstvo-so-stranami-izuchaemogo-yazika-privetstvie-1178239.html http://www.myshared.ru/slide/337107/ https://kopilkaurokov.ru/angliiskiy-yazyk/uroki/priem-zhiznennost-angliyskogo-yazyka-i-ego-raznoobrazie-strany-2-klass https://pptcloud.ru/raznoe/personazhi-angliyskih-skazok https://prosv.ru/assistance/umk/english-spotlight.html |

| | | | | | |
|-------------------------------------|-------------|----|----|---|--|
| | Рождество). | | | | |
| ОБЩЕЕ КОЛИЧЕСТВО ЧАСОВ ПО ПРОГРАММЕ | | 68 | 63 | 5 | |

3 КЛАСС

| № п/п | Наименование разделов и тем программы | Количество часов | | | Электронные (цифровые) образовательные ресурсы |
|-------|--|------------------|-------------|--------------|--|
| | | Всего часов | Из них теор | Из них практ | |
| 1. | Мир моего «я» Моя семья. Мой день рождения. Моя любимая еда. Мой день (распорядок дня). | 14 | 12 | 2 | https://uchebnik.mos.ru/material_view/atomic_objects/7433049?menuReferrer=catalogue https://infourok.ru/prezentaciya-k-uroku-angliyskogo-yazika-na-temu-moya-lyubimaya-eda-klass-umk-spotlight-2429058.html https://prosv.ru/assistance/umk/english-spotlight.html |
| 2. | Мир моих увлечений. Любимая игрушка, игра. Мой питомец. Любимые занятия. Любимая сказка. Выходной день. Каникулы. | 20 | 17 | 3 | https://uchebnik.mos.ru/material_view/atomic_objects/7530143?menuReferrer=catalogue https://uchebnik.mos.ru/material_view/atomic_objects/7530396?menuReferrer=catalogue https://uchebnik.mos.ru/material_view/atomic_objects/7530269?menuReferrer=catalogue https://uchebnik.mos.ru/material_view/atomic_objects/7530321?menuReferrer=catalogue https://prosv.ru/assistance/umk/english-spotlight.html https://multiurok.ru/files/prezentatsiia-po-angliiskomu-iazyku-moi-letnie-kan.html |

| | | | | | |
|-------------------------------------|---|----|----|---|---|
| 3. | Мир вокруг меня. Моя комната (квартира, дом). Моя школа. Мои друзья. Моя малая родина (город, село). Дикие и домашние животные. Погода. Времена года (месяцы) | 20 | 17 | 3 | https://uchebnik.mos.ru/material_view/atomic_objects/10943035? menuReferrer=catalogue https://uchi.ru/homeworks/teacher/new?stage=init&p=3&s=5&titlePath=10409&titlePath=10413 https://infourok.ru/prezentaciya-na-temu-vremena-goda-i-pogoda-klass-k-uchebniku-angliyskiy-v-fokuse-1979001.html https://prosv.ru/assistance/umk/english-spotlight.html |
| 4. | Родная страна и страны изучаемого языка. Россия и страна/страны изучаемого языка. Их столицы, достопримечательности и интересные факты. Произведения детского фольклора. Литературные персонажи детских книг. Праздники родной страны и страны/стран изучаемого языка | 14 | 13 | 1 | https://nsportal.ru/shkola/inostrannye-yazyki/angliyskiy-yazyk/library/2012/11/27/strany-izuchaemogo-yazyka https://multiurok.ru/files/prezentatsiia-po-teme-rodnaia-strana-i-strany-izuc.html https://pptcloud.ru/raznoe/personazhi-angliyskih-skazok https://uchitelya.com/angliyskiy-yazyk/25954-prezentaciya-holidays-3-klass.html https://prosv.ru/assistance/umk/english-spotlight.html |
| ОБЩЕЕ КОЛИЧЕСТВО ЧАСОВ ПО ПРОГРАММЕ | | 68 | 59 | 9 | |

4 КЛАСС

| № п/п | Наименование разделов и тем программы | Количество часов | | | Электронные (цифровые) образовательные ресурсы |
|-------|--|------------------|-------------|--------------|--|
| | | Всего часов | Из них теор | Из них практ | |
| 1. | Мир моего «я» Моя семья. Мой день рождения, подарки. Моя любимая еда. Мой день (распорядок дня, домашние обязанности). | 16 | 14 | 2 | https://uchebnik.mos.ru/material_view/lesson_templates/2596995?menuReferrer=catalogue https://multiurok.ru/files/prieziennatsiia-k-uroku-po-tiemie-moialiubimaia-i.html https://nsportal.ru/shkola/inostrannye-yazyki/angliyskiy-yazyk/library/2015/12/13/prezentatsiya-po-teme-rasporyadok-dnya https://prosv.ru/assistance/umk/english-spotlight.html |

| | | | | | |
|-------------------------------------|--|----|----|---|--|
| 2. | Мир моих увлечений. Любимая игрушка, игра. Мой питомец. Любимые занятия. Занятия спортом. Любимая сказка/история/рассказ. Выходной день. Каникулы. | 14 | 12 | 2 | https://youtu.be/N1o4oOXLOZc https://infourok.ru/prezentaciya-proekta-po-angliyskomu-yaziku-moy-pitomec-klass-1165488.html https://nsportal.ru/shkola/inostrannye-yazyki/angliiskiy-yazyk/library/2020/11/07/vyhodnoy-den https://prosv.ru/assistance/umk/english-spotlight.html |
| 3 | Мир вокруг меня Моя комната (квартира, дом), предметы мебели и интерьера. Моя школа, любимые учебные предметы. Мои друзья, их внешность и черты характера. Моя малая родина (город, село). Путешествия. Дикие и домашние животные. Погода. Времена года (месяцы). Покупки | 25 | 21 | 4 | https://uchebnik.mos.ru/material_view/atomic_objects/7446747?menuReferrer=catalogue https://uchebnik.mos.ru/material_view/atomic_objects/7446697?menuReferrer=catalogue https://infourok.ru/prezentaciya-k-uroku-angliyskogo-yazika-pogoda-vremena-goda-klass-2176891.html https://prosv.ru/assistance/umk/english-spotlight.html https://infourok.ru/prezentaciya-k-uroku-angliyskogo-yazika-klass-kanikuli-3460429.html |
| 4. | Родная страна и страны изучаемого языка Россия и страна/страны изучаемого языка. Их столицы, основные достопримечательности и интересные факты. Произведения детского фольклора. Литературные персонажи детских книг. Праздники родной страны и страны/стран изучаемого языка. | 15 | 14 | 1 | https://nsportal.ru/nachalnaya-shkola/inostranniy-yazyk/2018/10/13/english-speaking-countries-prezentatsiya-k-uroku https://uchebnik.mos.ru/material_view/lesson_templates/2578247?menuReferrer=catalogue https://infourok.ru/prezentaciya-znakomit-uchaschihsya-klassovs-personazhami-angliyskih-skazok-1324404.html https://uchebnik.mos.ru/material_view/lesson_templates/2600757?menuReferrer=catalogue https://nsportal.ru/nachalnaya-shkola/inostranniy-yazyk/2012/04/13/prezentatsiya-prazdniki https://prosv.ru/assistance/umk/english-spotlight.html |
| ОБЩЕЕ КОЛИЧЕСТВО ЧАСОВ ПО ПРОГРАММЕ | | 68 | 59 | 9 | |

РОДНОЙ (УДМУРТСКИЙ) ЯЗЫК

Пояснительная записка.

Программа по родному (удмуртскому) языку разработана с целью оказания методической помощи учителю в создании рабочей программы по учебному предмету.

Программа по родному (удмуртскому) языку обладает значительным потенциалом в развитии функциональной грамотности обучающихся. Языковой материал призван сформировать первоначальные представления о структуре удмуртского языка, способствовать усвоению норм удмуртского литературного языка, орфографических и пунктуационных правил. Развитие устной и письменной речи обучающихся направлено на решение практической задачи развития всех видов речевой деятельности, отработку навыков использования усвоенных норм удмуртского литературного языка, речевых норм и правил речевого этикета в процессе устного и письменного общения. Ряд задач по совершенствованию речевой деятельности решается совместно с учебным предметом «Литературное чтение на родном (удмуртском) языке».

На уровне начального общего образования изучение удмуртского языка имеет особое значение в развитии обучающихся. Содержание программы по родному (удмуртскому) языку является для обучающихся основой для овладения приёмами активного анализа и синтеза (применительно к изучаемым единицам языка и речи), сопоставления, нахождения сходств и различий, дедукции и индукции, группировки, абстрагирования, систематизации, способствующих умственному и речевому развитию. Изучение удмуртского языка способствует присвоению традиционных социокультурных и духовно-нравственных ценностей, принятых в обществе правил и норм поведения. Значимыми личностными результатами являются развитие устойчивого познавательного интереса к изучению родного (удмуртского) языка, формирование ответственности за сохранение чистоты родного языка.

В содержании программы по родному (удмуртскому) языку выделяются следующие содержательные линии: общие сведения о языке, систематический курс, развитие речи.

В учебном процессе указанные содержательные линии неразрывно взаимосвязаны и интегрированы. При изучении тематических разделов каждой содержательной линии обучающиеся не только получают соответствующие знания и овладевают необходимыми умениями и навыками, но и актуализируют имеющиеся знания по другим тематическим разделам и совершенствуют виды речевой деятельности.

Изучение родного (удмуртского) языка направлено на достижение следующих целей:

приобретение обучающимися первоначальных представлений о многообразии языков и культур на территории Российской Федерации, о языке как одной из главных духовно-нравственных ценностей народа; понимание роли родного языка как средства общения; осознание правильной устной и письменной речи как показателя общей культуры человека;

формирование первоначальных научных представлений о системе удмуртского языка (фонетике, графике, лексике, морфемике, морфологии и синтаксисе), об основных единицах языка, их признаках и особенностях употребления в речи; использование в речевой деятельности норм современного удмуртского литературного языка (орфоэпических, лексических, грамматических, орфографических, пунктуационных) и речевого этикета;

развитие всех видов речевой деятельности обучающихся (аудирование, говорение, чтение, письмо) на основе первоначальных представлений о нормах современного удмуртского литературного языка;

развитие функциональной грамотности, готовности к успешному взаимодействию с изменяющимся миром и дальнейшему успешному образованию.

Общее число часов, рекомендованных для изучения родного (удмуртского) языка, – 262 часов: в 1 классе – 58 часов (1 час в неделю), во 2 классе – 68 часов (2 часа в неделю), в 3 классе – 68 часов (2 часа в неделю), в 4 классе – 68 часов (2 часа в неделю).

Содержание обучения в 1 классе.

Начальным этапом изучения родного (удмуртского) языка в 1 классе является учебный курс «Обучение грамоте». На учебный курс «Обучение грамоте» рекомендуется отводить 46 часов (2 часа в неделю: 1 час учебного предмета «Родной (удмуртский) язык» и 1 час учебного предмета «Литературное чтение на родном (удмуртском) языке»). Продолжительность учебного курса «Обучение грамоте» зависит от уровня подготовки обучающихся и может составлять до 23 учебных недель, соответственно, продолжительность изучения систематического курса в 1 классе может варьироваться от 10 недель.

Развитие речи.

Значение речи и важность её развития. Речь как основная форма общения между людьми.

Текст как единица речи (ознакомление). Осознание ситуации общения: с какой целью, с кем и где происходит общение. Составление небольших рассказов повествовательного характера по серии сюжетных картинок, материалам собственных игр, занятий, наблюдений, на основе опорных слов. Составление небольших рассказов описательного характера по картинкам, наблюдениям за живой, неживой природой, на основе опорных слов.

Нормы речевого этикета в ситуациях учебного и бытового общения (приветствие, прощание, извинение, благодарность, обращение с просьбой).

Слово и предложение.

Понятие о предложении и слове.

Различение слова и предложения. Работа с предложением: выделение слов, изменение их порядка.

Наблюдение над значением слова. Слова, обозначающие предмет (живой, неживой), действие и признак предмета.

Фонетика.

Звуки речи. Единство звукового состава слова и его значения. Установление последовательности звуков в слове и количества звуков. Сопоставление слов, различающихся одним или несколькими звуками. Звуковой анализ слова, работа со звуковыми моделями: построение модели звукового состава слова, подбор слов, соответствующих заданной модели. Различение гласных и согласных звуков, гласных ударных и безударных, согласных твёрдых и мягких, звонких и глухих. Специфические звуки удмуртского языка.

Слог как минимальная произносительная единица. Деление слов на слоги. Определение места ударения. Ударение в удмуртских словах.

Графика.

Звук и буква. Буква как знак звука. Различение звука и буквы. Буквы, обозначающие гласные и согласные звуки.

Буквы, не обозначающие звуков (ь, ъ).

Буквы, обозначающие специфические звуки удмуртского языка (ж, ч, з, ө).

Разные способы обозначения буквами звука [и].

Буквы е, ё, ю, я, обозначающие два звука [йэ], [йо], [йу], [йа].

Способы обозначения мягкости согласных звуков при письме.

Мягкий знак как показатель мягкости предшествующих согласных звуков [д'], [з'], [л'], [н'], [с'], [т'].

Буквы е, ё, ю, я – показатели мягкости согласных звуков [д'], [з'], [л'], [н'], [с'], [т'].

Буквы а, о, ö, у, ы, й, э – показатели твёрдости согласных звуков [д], [з], [л], [н], [с], [т].

Разделительная функция букв ь и ъ.

Знакомство с удмуртским алфавитом как последовательностью букв.

Чтение.

Слоговое чтение (ориентация на букву, обозначающую гласный звук). Плавное слоговое чтение и чтение целыми словами со скоростью, соответствующей индивидуальному темпу. Понимание текста при его прослушивании и при самостоятельном чтении вслух. Чтение с интонациями и паузами в соответствии со знаками препинания. Правильная постановка ударения в удмуртских словах (чаще на последний слог). Осознанное чтение слов, словосочетаний, предложений. Выразительное чтение на материале небольших прозаических текстов и стихотворений. Воспроизведение (по ролям) диалогов с прослушанных сказок, рассказов.

Письмо.

Ориентация на пространстве листа в тетради и на пространстве классной доски. Гигиенические требования, которые необходимо соблюдать во время письма.

Начертание письменных прописных и строчных букв. Письмо букв, буквосочетаний, слогов, слов, предложений с соблюдением гигиенических норм. Письмо разборчивым, аккуратным почерком. Письмо под диктовку слов и предложений, написание которых не расходится с их произношением. Приёмы и последовательность правильного списывания текста.

Функция небуквенных графических средств: пробела между словами, знака переноса.

Орфоэпия.

Произношение звуков и сочетаний звуков, ударение в словах в соответствии с нормами современного удмуртского литературного языка (фиксированное ударение в удмуртских словах на последнем слоге).

Произношение слов со специфическими звуками удмуртского языка [ж̣], [ч̣], [з̣], [ö].

Правильное произношение слов с мягкими согласными звуками [зʹ], [сʹ].

Лексика.

Слово как единица языка (ознакомление).

Слово как название предмета, признака предмета, действия предмета (ознакомление).

Выявление слов, значение которых требует уточнения.

Синтаксис.

Предложение как единица языка (ознакомление).

Слово, предложение (наблюдение над сходством и различием).

Восстановление деформированных предложений.

Составление предложений из набора форм слов.

Орфография и пунктуация.

Правила правописания и их применение: отдельное написание слов; прописная буква в начале предложения, в именах собственных (имена людей, клички животных); правильное написание слов с аффрикатами ж̣, ч̣; перенос слов по слогам без стечения согласных; знаки препинания в конце предложения.

Систематический курс.

Фонетика.

Звуки речи. Гласные и согласные звуки, их различие. Ударение в слове. Гласные ударные и безударные.

Твёрдые и мягкие согласные звуки, их различие.

Звонкие и глухие согласные звуки, их различие.

Специфичные согласные звуки в удмуртском языке [ж̣], [ч̣], [з̣].

Слог. Количество слогов в слове. Ударный слог. Деление слов на слоги (простые случаи, без стечения согласных).

Графика.

Звук и буква. Различение звуков и букв.

Моделирование звуко-буквенного состава слов.

Обозначение при письме специфичных звуков удмуртского языка [ж̣], [ч̣], [з̣], [ö].

Обозначение при письме твёрдости согласных звуков [д], [з], [л], [н], [с], [т] буквами а, о, у, ы, э, й.

Обозначение при письме мягкости согласных звуков [дʹ], [зʹ], [лʹ], [нʹ], [сʹ], [тʹ] буквами е, ё, ю, я, и.

Обозначение при письме звуков [йэ], [йо], [йу], [йа] буквами е, ё, ю, я.

Установление соотношения звукового и буквенного состава в словах с ь (показатель мягкости) и йотированными гласными е, ё, ю, я.

Небуквенные графические средства: пробел между словами, знак переноса.

Удмуртский алфавит: правильное название букв, их последовательность. Использование алфавита для упорядочения списка слов.

Орфоэпия.

Произношение звуков и сочетаний звуков, ударение в словах в соответствии с нормами современного удмуртского литературного языка (на ограниченном перечне слов, отрабатываемом в учебнике).

Лексика.

Слово как единица языка (ознакомление).

Слово как название предмета, признак предмета, действие предмета (ознакомление).

Выявление слов, значение которых требует уточнения.

Синтаксис.

Предложение как единица языка (ознакомление).

Слово и предложение (наблюдение над сходством и различием).

Восстановление деформированных предложений.

Составление предложений из набора форм слов.

Орфография и пунктуация.

Правила правописания и их применение: отдельное написание слов в предложении; прописная буква в начале предложения и в именах собственных: в именах и фамилиях людей, кличках животных; перенос слов (по слогам); знаки препинания в конце предложения: точка, вопросительный и восклицательный знаки.

Усвоение алгоритма списывания текста и записи слов и предложений под диктовку.

Использование букв ь, е, ё, ю, я, и для обозначения в словах мягкости согласных звуков [д'], [з'], [л'], [н'], [с'], [т'].

Использование букв й, э для обозначения твёрдости согласных звуков [д], [з], [л], [н], [с], [т].

Развитие речи.

Речь как основная форма общения между людьми.

Овладение нормами речевого этикета в ситуациях учебного и бытового общения (приветствие, прощание, извинение, благодарность, обращение с просьбой).

Содержание обучения во 2 классе.

Общие сведения о языке.

Язык как основное средство человеческого общения и явление национальной культуры.

Первоначальные представления о многообразии языкового пространства России.

Систематический курс.

Фонетика и графика.

Смыслоразличительная функция звуков; гласные и согласные звуки, различение звуков и букв.

Специфичные звуки удмуртского языка [ö], [ж], [ч], [з], обозначение при письме звуков [ö], [ж], [ч], [з].

Парные и непарные по твёрдости – мягкости согласные звуки; обозначение при письме твёрдости и мягкости согласных звуков.

Функции букв е, ё, ю, я; соотношение звукового и буквенного состава в словах с буквами е, ё, ю, я (в начале слова и после гласных).

Функции буквы ь: показатель мягкости предшествующего согласного в конце и в середине слова.

Функции букв и, й; использование буквы й для обозначения твёрдости предшествующих согласных звуков [д], [з], [л], [н], [с], [т].

Функции букв е, э; использование буквы э для обозначения твёрдости предшествующих согласных звуков [д], [з], [л], [н], [с], [т]; буквы е – для обозначения звука [э] после непарных по твёрдости и мягкости согласных звуков.

Парные и непарные по звонкости – глухости согласные звуки.

Согласный звук [й], обозначение при письме звука [й].

Разделительные знаки ь, ъ; использование при письме разделительных знаков ь и ъ.

Передача мягкого согласного звука [с'] в удмуртском языке и его обозначение при письме.

Качественная характеристика звука: гласный – согласный; согласный твёрдый – мягкий, парный – непарный; согласный звонкий – глухой, парный – непарный.

Деление слов на слоги. Знание удмуртского алфавита: правильное название букв, знание их последовательности. Использование алфавита при работе со словариками.

Небуквенные графические средства: пробел между словами, знак переноса, абзац (красная строка), пунктуационные знаки (в пределах изученного).

Орфоэпия.

Произношение звуков и сочетаний звуков, ударение в словах в соответствии с нормами современного удмуртского литературного языка (на ограниченном перечне слов, обрабатываемом в учебнике). Правильная интонация в процессе говорения и чтения.

Лексика.

Лексическое значение слова (общее представление). Определение значения слова по тексту или уточнение значения с помощью толкового словарика учебника.

Синонимы и антонимы. Наблюдение за использованием в речи синонимов, антонимов.

Морфология.

Имя существительное (ознакомление).

Общее значение имени существительного. Вопросы «кин?» («кто?»), «ма?», «мар?» («что?»).

Изменение существительных по числам. Единственное и множественное число существительного, вопросы существительных множественного числа: «кинъёс?» («кто?»), «маос?» («что?»).

Собственные имена существительные (имена, фамилии и отчества людей, клички животных, географические названия).

Употребление существительных в речи.

Глагол (ознакомление).

Общее значение глагола. Вопросы: «макарыны?» («что делать?»), «ма каре?» («что делает?»), «макаро?» («что делают?»), «макаризы?» («что (с)делали?»), «макарод?» («что сделаешь?», «что будешь делать?») и другие.

Изменение глаголов по числам, единственное и множественное число глагола.

Употребление глаголов в речи.

Имя прилагательное (ознакомление).

Общее значение имени прилагательного. Вопросы «кыче?» («какой?»), «кычеес?» («какие?»).

Употребление прилагательных в речи.

Синтаксис.

Предложение как единица языка. Признаки предложения.

Виды предложений по цели высказывания: повествовательные, вопросительные, побудительные предложения. Виды предложений по интонации: восклицательные и невосклицательные предложения. Знаки препинания в конце предложений.

Порядок слов в предложении; связь слов в предложении.

Орфография и пунктуация.

Правила правописания и их применение: прописная буква в начале предложения и в именах собственных (имена, фамилии, отчества людей, клички животных, географические названия); обозначение при письме мягкости согласных звуков [д'], [з'], [л'], [н'], [с'], [т'] буквами ь, е, ё, ю, я, и в конце и в середине слова; гласные после мягких согласных в сочетаниях за, ча, зо, чо, зу, чу; буквы й, э после твёрдых согласных [д], [з], [л], [н], [с], [т]; разделительный мягкий знак (ь); разделительный твёрдый знак (ъ); парные звонкие и глухие согласные в конце слова; правописание слов с двойными согласными нн, лл, тт; правописание слов с буквами ф, х, ц, щ; правописание слов с мягким согласным [с']; перенос слов по слогам с одной строки на другую; правописание существительных во множественном числе; знаки препинания в конце предложения.

Использование орфографического словарика учебника для определения (уточнения) написания слова. Контроль и самоконтроль при проверке собственных и предложенных текстов.

Развитие речи.

Речь как основная форма общения между людьми. Осознание ситуации общения: с какой целью, с кем и где происходит общение. Выбор языковых средств в соответствии с целями и условиями устного общения для эффективного решения коммуникативной задачи (для ответа на заданный вопрос, для выражения собственного мнения). Умение вести разговор (начать, поддержать, закончить разговор и другие).

Соблюдение норм речевого этикета и орфоэпических норм в ситуациях учебного и бытового общения. Умение договариваться и приходить к общему решению в совместной деятельности при проведении парной и групповой работы. Составление устного рассказа по картине, репродукции картины. Составление устного рассказа по личным наблюдениям и вопросам.

Признаки текста: смысловое единство предложений в тексте; последовательность предложений в тексте; выражение в тексте законченной мысли. Тема текста. Основная мысль. Заглавие текста. Отражение темы текста или основной мысли в заголовке. Подбор заголовков к предложенным текстам. Последовательность частей текста. Корректирование текстов с нарушенным порядком предложений или его частей.

Подробное изложение повествовательного текста объёмом 30–35 слов с использованием вопросов. Написание обучающих сочинений повествовательного характера объёмом 5–7 предложений по картине и репродукции картин с использованием вопросов.

Содержание обучения в 3 классе.

Общие сведения о языке.

Удмуртский язык как государственный язык Удмуртской Республики.

Систематический курс.

Фонетика и графика.

Звуки удмуртского языка (повторение изученного): гласный (согласный); согласный твёрдый (мягкий), парный (непарный); согласный глухой (звонкий), парный (непарный); функции разделительных мягкого и твёрдого знаков, условия использования при письме разделительных мягкого и твёрдого знаков; соотношение звукового и буквенного состава в словах с разделительными ь и ь знаками.

Орфоэпия.

Нормы произношения звуков и сочетаний звуков в словах. Правильная интонация в процессе говорения и чтения.

Лексика.

Лексическое значение слова. Синонимы и антонимы (повторение изученного).

Состав слова (морфемика).

Корень как обязательная часть слова; однокоренные (родственные) слова; признаки однокоренных (родственных) слов; различие однокоренных слов и синонимов, однокоренных слов и слов с омонимичными корнями; выделение в словах корня (простые случаи).

Суффикс как часть слова. Суффиксы словообразовательные и формообразующие (наблюдение). Изменение формы слова с помощью формообразующих суффиксов. Однокоренные слова и формы одного и того же слова.

Приставка как часть слова (наблюдение).

Корень, приставка, суффикс – значимые части слова (общее представление).

Сложные слова (общее представление).

Морфология.

Имя существительное.

Собственные и нарицательные имена существительные, общее значение, вопросы, употребление в речи (повторение).

Имена существительные одушевлённые и неодушевлённые.

Имена существительные единственного и множественного числа.

Изменение имён существительных по падежам; определение падежа, в котором употреблено имя существительное.

Синтаксическая роль имени существительного (главный и второстепенный член предложения).

Послелог (ознакомление).

Наиболее распространённые послелоги вылын, йылын (на), улын (под), азын (перед), берын (за), дорын (у), съорын (за), пушкын (в), вадьсын (над).

Употребление и правописание послелогов с именами существительными.

Использование послелогов в речи.

Местоимение.

Личные местоимения (общее представление).

Изменение личных местоимений по падежам.

Употребление личных местоимений в речи; использование их для устранения неоправданных повторов в тексте.

Имя прилагательное.

Общее значение, вопросы, употребление в речи.

Употребление имени прилагательного с именем существительным.

Синтаксическая роль имени прилагательного (главный и второстепенный член предложения).

Образование имён прилагательных (наблюдение).

Глагол.

Общее значение глагола, вопросы, употребление в речи (повторение изученного).

Изменение глагола по числам. Единственное и множественное число; образование глаголов единственного и множественного чисел.

Изменение глагола по временам. Настоящее, будущее, прошедшее время; образование глаголов настоящего, будущего, прошедшего времени.

Синтаксическая роль глагола (главный член предложения).

Образование глаголов (наблюдение).

Синтаксис.

Предложение.

Образование предложений, установление при помощи смысловых (синтаксических) вопросов связи между словами в предложении (повторение изученного).

Виды предложений по цели высказывания: повествовательные, вопросительные, повелительные.

Виды предложений по интонации: восклицательные, невосклицательные.

Члены предложения; главные и второстепенные члены предложения.

Главные члены предложения – подлежащее и сказуемое.

Второстепенные члены предложения (без деления на виды).

Предложения распространённые и нераспространённые.

Предложения с однородными членами. Наблюдение за однородными членами предложения с союзами и, а, но и без союзов.

Орфография и пунктуация.

Правила правописания и их применение: прописная буква в начале предложения и в именах собственных (имена, фамилии, отчества людей, клички животных, географические названия); буквы й, э после твёрдых согласных [д], [з], [л], [н], [с], [т]; разделительный мягкий знак (ь); разделительный твёрдый знак (ъ); парные звонкие и глухие согласные в конце слова; правописание слов с двойными согласными нн, лл, тт; перенос слов по слогам с одной строки на другую; знаки препинания в конце предложения; раздельное написание послелогов с существительными, личными местоимениями.

Контроль и самоконтроль при проверке собственных и предложенных текстов (повторение и применение на новом орфографическом материале). Использование орфографического словарика для определения (уточнения) написания слова.

Развитие речи.

Нормы речевого этикета: просьба, извинение, благодарность, отказ и другие. Соблюдение норм речевого этикета и орфоэпических норм в ситуациях учебного и бытового общения. Речевые средства, помогающие: формулировать и аргументировать собственное мнение в диалоге и дискуссии; договариваться и приходить к общему решению в совместной деятельности.

Повторение и продолжение работы с текстом, начатой во 2 классе: тема текста, основная мысль текста, заголовок, редактирование текстов с нарушенным порядком предложений и абзацев.

Типы текстов: описание, повествование, рассуждение, их особенности (первичное ознакомление).

Создание собственных текстов заданного типа.

План текста. Написание текста по заданному плану. Связь предложений в тексте с помощью личных местоимений, синонимов.

Подробное изложение повествовательного текста объёмом 50–55 слов с использованием вопросов.

Написание обучающих сочинений повествовательного характера по заданной теме, по заданному началу текста, по ключевым словам, по картине и репродукции картин с использованием вопросов (объёмом 8–9 предложений).

Содержание обучения в 4 классе.

Общие сведения о языке.

Удмуртский язык как родной язык, государственный язык Удмуртской Республики.

Систематический курс.

Фонетика и графика.

Характеристика, сравнение, классификация звуков вне слова и в слове по заданным критериям. Звуко-буквенный разбор слова.

Орфоэпия.

Правильная интонация в процессе говорения и чтения. Нормы произношения звуков и сочетаний звуков; ударение в словах в соответствии с нормами современного удмуртского литературного языка (на ограниченном перечне слов, обрабатываемом в учебнике).

Лексика.

Наблюдение за использованием в речи синонимов, антонимов (повторение и продолжение работы).

Состав слова (морфемика).

Состав слов, выделение в словах морфем: корня, суффикса (словообразовательного и формообразующего), приставки (повторение изученного). Наблюдение над значениями наиболее употребляемых суффиксов изученных частей речи (ознакомление).

Морфология.

Понятие о частях речи. Имя существительное.

Общее значение, вопросы (повторение изученного).

Склонение имён существительных. Падежные суффиксы имён существительных и их правописание.

Синтаксическая роль имён существительных (главный, второстепенный члены предложения).

Разбор имени существительного как части речи.

Имя прилагательное.

Общее значение, вопросы (повторение изученного).

Употребление имени прилагательного с именем существительным (без изменения (способом примыкания к различным падежным формам существительных)).

Образование сложных имён прилагательных (наблюдение).

Синтаксическая роль имени прилагательного (главный и второстепенный члены предложения).

Разбор имени прилагательного как части речи.

Местоимение.

Личные местоимения (повторение).

Склонение личных местоимений.

Синтаксическая роль личных местоимений (главный, второстепенный члены предложения).

Глагол.

Отрицательные формы глаголов.

Неопределённая форма глагола. Личные формы глаголов.

Изменение глаголов по лицам и числам в настоящем, прошедшем и будущем времени (спряжение). I и II спряжение глаголов. Способы определения I и II спряжения глаголов.

Синтаксическая роль глагола (главный член предложения).

Разбор глагола как части речи.

Наречие.

Общее значение, вопросы (наблюдение). Синтаксическая роль наречия (второстепенный член предложения). Употребление в речи.

Имя числительное.

Общее значение, вопросы (наблюдение).

Количественные и порядковые числительные и их правописание.

Простые и составные числительные и их правописание.

Послелог и союз как служебные части речи.

Послелог как часть речи. Роль послелогов в речи. Функция послелогов: связь слов в предложении, образование падежных форм имён существительных и местоимений. Знакомство с наиболее употребительными послелогом (под), вылын (на), азын (перед), берын (за), съорын (за), куспын (между), шорын (посредине) и другие). Употребление послелогов с существительными и местоимениями, их правописание.

Знакомство с союзами (но (и, но), нош (а), оло (или), яке (или)). Употребление союзов для связи однородных членов предложения.

Синтаксис.

Сочетание слов (словосочетание) и предложение, осознание их сходства и различий; виды предложений по цели высказывания (повествовательные, вопросительные и побудительные); виды предложений по эмоциональной окраске (восклицательные и невосклицательные); связь между словами в словосочетании и предложении при помощи смысловых вопросов (повторение изученного).

Второстепенные члены предложения: определение, дополнение, обстоятельство.

Распространённые и нераспространённые предложения (повторение изученного).

Предложения с однородными членами: без союзов, с союзами но (и, но), нош (а), оло (или), яке (или). Интонация перечисления в предложениях с однородными членами.

Орфография и пунктуация.

Повторение правил правописания, изученных в 1, 2, 3 классах. Контроль при проверке собственных и предложенных текстов (повторение и применение на новом орфографическом материале). Использование орфографического словаря для определения (уточнения) написания слова.

Правила правописания и их применение: сложные существительные; падежные суффиксы имён существительных; двойные согласные лл, тт на стыке основы слова и падежного суффикса; сложные прилагательные; порядковые числительные, сложные числительные; знаки препинания в предложениях с однородными членами, с союзами но (и, но), нош (а), оло (или), яке (или).

Развитие речи.

Ситуации устного общения (повторение и продолжение работы, начатой в предыдущих классах).

Диалог. Монолог. Культура устной и письменной речи.

Практическое овладение диалогической формой речи. Выражение собственного мнения, его аргументация. Овладение основными умениями ведения разговора (начать, поддержать, закончить разговор, привлечь внимание и другие).

Овладение нормами речевого этикета в ситуациях учебного и бытового общения (приветствие, прощание, извинение, благодарность).

Практическое овладение устными монологическими высказываниями на определённую тему с использованием разных типов речи (описание, повествование, рассуждение).

Типы текстов: повествование, описание, рассуждение (повторение изученного). Использование элементов описания в текстах повествовательного характера. Составление плана текста повествовательного характера с элементами описания.

Изложение (подробный устный и письменный пересказ текста). Подробное изложение повествовательного текста с элементами описания с использованием вопросов, по коллективно составленному плану, по заданному плану (объёмом 70–75 слов).

Сочинение как вид письменной работы. Написание сочинений повествовательного характера с элементами описания по заданному началу, по картине или репродукции картины в учебнике, по личным наблюдениям, по прочитанному тексту (объёмом 10–11 предложений).

Планируемые результаты освоения программы по родному (удмуртскому) языку на уровне начального общего образования.

В результате изучения родного (удмуртского) языка на уровне начального общего образования у обучающегося будут сформированы следующие личностные результаты:

1) гражданско-патриотического воспитания:

становление ценностного отношения к своей Родине, в том числе через изучение родного (удмуртского) языка, являющегося частью истории и культуры страны;

осознание своей этнокультурной и российской гражданской идентичности, понимание статуса родного (удмуртского) языка в Российской Федерации и в субъекте;

сопричастность к прошлому, настоящему и будущему родного края, в том числе при работе с учебными текстами;

уважение к своему и другим народам России;

первоначальные представления о человеке как члене общества, о правах и ответственности, уважении и достоинстве человека, о нравственно-этических нормах поведения и правилах межличностных отношений, через работу с учебными текстами;

2) духовно-нравственного воспитания:

признание индивидуальности каждого человека;

проявление сопереживания, уважения и доброжелательности (в том числе с использованием языковых средств для выражения своего состояния и чувств);

неприятие любых форм поведения, направленных на причинение физического и морального вреда другим людям (в том числе связанного с использованием недопустимых средств языка);

3) эстетического воспитания:

уважительное отношение и интерес к художественной культуре, восприимчивость к разным видам искусства, традициям и творчеству своего и других народов;

стремление к самовыражению в искусстве слова; осознание важности родного языка как средства общения и самовыражения;

4) физического воспитания, формирования культуры здоровья и эмоционального благополучия:

соблюдение правил здорового и безопасного (для себя и других людей) образа жизни в окружающей среде (в том числе информационной) в процессе языкового образования;

бережное отношение к физическому и психическому здоровью, выбор приемлемых способов речевого самовыражения; соблюдение норм речевого этикета;

5) трудового воспитания:

осознание ценности труда в жизни человека и общества, ответственное потребление и бережное отношение к результатам труда, навыки участия в различных видах трудовой деятельности, интерес к различным профессиям (в том числе через примеры из учебных текстов);

б) экологического воспитания:

бережное отношение к природе, формируемое в процессе работы над текстами;

неприятие действий, приносящих вред природе;

7) ценности научного познания:

первоначальные представления о научной картине мира (в том числе первоначальные представление о системе родного (удмуртского) языка);

познавательные интересы, активность, инициативность, любознательность и самостоятельность в познании (в том числе познавательный интерес к изучению родного (удмуртского) языка).

В результате изучения родного (удмуртского) языка на уровне начального общего образования у обучающегося будут сформированы познавательные универсальные учебные действия, коммуникативные универсальные учебные действия, регулятивные универсальные учебные действия, умения совместной деятельности.

У обучающегося будут сформированы следующие базовые логические действия как часть познавательных универсальных учебных действий:

сравнивать различные языковые единицы, устанавливать основания для сравнения языковых единиц, устанавливать аналогии языковых единиц, сравнивать языковые единицы и явления родного (удмуртского) языка с языковыми явлениями русского языка;

объединять объекты (языковые единицы) по заданному признаку;

определять существенный признак для классификации языковых единиц, классифицировать предложенные языковые единицы;

находить закономерности и противоречия в языковом материале на основе предложенного учителем алгоритма наблюдения;

выявлять недостаток информации для решения учебной и практической задачи на основе предложенного алгоритма;

устанавливать причинно-следственные связи в ситуациях наблюдения за языковым материалом, делать выводы.

У обучающегося будут сформированы следующие базовые исследовательские действия как часть познавательных универсальных учебных действий:

определять разрыв между реальным и желательным состоянием языкового объекта (речевой ситуации) на основе предложенных учителем вопросов;

с помощью учителя формулировать цель, планировать изменения языкового объекта, речевой ситуации;

сравнивать несколько вариантов решения задачи, выбирать наиболее подходящий (на основе предложенных критериев);

выполнять по предложенному плану проектное задание;

формулировать выводы и подкреплять их доказательствами на основе результатов проведенного наблюдения за языковым материалом (классификации, сравнения, исследования);

прогнозировать возможное развитие процессов, событий и их последствия в аналогичных или сходных ситуациях.

У обучающегося будут сформированы умения работать с информацией как часть познавательных универсальных учебных действий:

выбирать источник получения информации: словарь, справочник;

согласно заданному алгоритму находить в предложенном источнике (словаре, справочнике) информацию, представленную в явном виде;

распознавать достоверную и недостоверную информацию самостоятельно или на основании предложенного учителем способа её проверки (с помощью словарей, справочников);

соблюдать с помощью взрослых (учителей, родителей, законных представителей) правила информационной безопасности при поиске информации в Интернете (информации о написании и произношении слова, о значении слова, о происхождении слова, о синонимах слова);

анализировать и создавать текстовую, видео-, графическую, звуковую информацию в соответствии с учебной задачей;

самостоятельно создавать схемы, таблицы для представления лингвистической информации; понимать лингвистическую информацию, зафиксированную в виде таблиц, схем.

У обучающегося будут сформированы умения общения как часть коммуникативных универсальных учебных действий:

воспринимать и формулировать суждения, выражать эмоции в соответствии с целями и условиями общения в знакомой среде;

проявлять уважительное отношение к собеседнику, соблюдать правила ведения диалога и дискуссии;

признавать возможность существования разных точек зрения;

корректно и аргументированно высказывать своё мнение;

строить речевое высказывание в соответствии с поставленной задачей;

создавать устные и письменные тексты (описание, рассуждение, повествование);

подготавливать небольшие публичные выступления;

подбирать иллюстративный материал (рисунки, фото, плакаты) к тексту выступления.

У обучающегося будут сформированы умения самоорганизации как части регулятивных универсальных учебных действий:

планировать действия по решению учебной задачи для получения результата;

выстраивать последовательность выбранных действий.

У обучающегося будут сформированы умения самоконтроля как части регулятивных универсальных учебных действий:

устанавливать причины успеха (неудач) учебной деятельности;

корректировать свои учебные действия для преодоления речевых и орфографических ошибок.

У обучающегося будут сформированы умения совместной деятельности:

формулировать краткосрочные и долгосрочные цели (индивидуальные с учётом участия в коллективных задачах) в стандартной (типовой) ситуации на основе предложенного формата планирования, распределения промежуточных шагов и сроков;

принимать цель совместной деятельности, коллективно выстраивать действия по её достижению (распределять роли, договариваться, обсуждать процесс и результат совместной работы);

проявлять готовность руководить, выполнять поручения, подчиняться;

ответственно выполнять свою часть работы;

оценивать свой вклад в общий результат;

выполнять совместные проектные задания с использованием предложенного образца.

Предметные результаты изучения родного (удмуртского) языка. К концу обучения в 1 классе обучающийся научится:

различать слово и предложение; выделять слова из предложений;
выделять звуки из слова;
различать гласные и согласные звуки (в том числе различать в слове специфичные звуки удмуртского языка [ʒ], [č], [ʒ̄], [ö]);
различать согласные звуки: мягкие и твёрдые, звонкие и глухие (вне слова и в слове);
различать понятия «звук» и «буква»;
определять количество слогов в слове; делить слова на слоги (простые случаи, без стечения согласных);
моделировать звуко-буквенный состав слов;
различать функции букв е, ё, ю, я;
устанавливать соотношение звукового и буквенного состава слова;
правильно называть буквы удмуртского алфавита; использовать знание последовательности букв удмуртского алфавита для упорядочения небольшого списка слов;
писать аккуратным разборчивым почерком прописные и строчные буквы, соединения буквы, слова;
применять правила правописания (в рамках изученного): раздельное написание слов в предложении; знаки препинания в конце предложения; прописная буква в начале предложения и в именах собственных; перенос слов по слогам (простые случаи);
правильно списывать (без пропусков и искажений букв) слова и предложения, тексты объёмом не более 25 слов;
писать под диктовку (без пропусков и искажений букв) слова, предложения из 3–5 слов, тексты объёмом не более 20 слов, правописание которых не расходится с произношением;
находить и исправлять ошибки по изученным правилам;
понимать прослушанный текст;
читать вслух и про себя (с пониманием) короткие тексты с соблюдением интонации и пауз в соответствии со знаками препинания в конце предложения;
находить в тексте слова, значение которых требует уточнения;
составлять предложение из набора форм слов;
устно составлять текст из 3–5 предложений по сюжетным картинкам и наблюдениям с использованием вопросов;
использовать изученные понятия в процессе решения учебных задач.

Предметные результаты изучения родного (удмуртского) языка. К концу обучения во 2 классе обучающийся научится:

осознавать язык как основное средство общения;
характеризовать согласные звуки вне слова и в слове по заданным параметрам: согласный парный (непарный) по твёрдости (мягкости); согласный парный (непарный) по звонкости (глухости);
определять количество слогов в слове; делить слово на слоги;
устанавливать соотношение звукового и буквенного состава, в том числе с учётом функций букв е, ё, ю, я;
обозначать при письме мягкость согласных звуков [дʹ], [зʹ], [лʹ], [нʹ], [сʹ], [тʹ] буквами ь, е, ё, ю, я, и;
обозначать при письме твёрдость согласных звуков [д], [з], [л], [н], [с], [т] буквами й, э;
распознавать слова, отвечающие на вопросы «кин?» («кто?»), «мар?» («что?»);
распознавать слова, отвечающие на вопросы «макарыны?» («что делать?»), «ма каре?» («что делает?») и другие;
распознавать слова, отвечающие на вопросы «кыче?» («какой?»), «кычеесь?» («какие?»);
соотносить слова-названия (предметов, признаков, действий), вопросы, на которые они отвечают, с частями речи (имя существительное, имя прилагательное, глагол);
определять вид предложения по цели высказывания и по эмоциональной окраске;

применять правила правописания (в рамках изученного): прописная буква в именах, фамилиях людей, кличках животных; разделительный мягкий и твёрдый знаки; сочетания *жа, ча, жо, чо, жу, чу*; двойные согласные *лл, нн, тт*; парные звонкие и глухие согласные; правильно списывать (без пропусков и искажений букв) слова и предложения, тексты объёмом не более 40 слов; писать под диктовку (без пропусков и искажений букв) слова, предложения, тексты объёмом не более 35 слов с учётом изученных правил правописания; находить и исправлять ошибки по изученным правилам; пользоваться толковым, орфографическим словариками учебника; строить устное диалогическое и монологическое высказывания (2–4 предложения на определённую тему, по сюжетным картинкам и наблюдениям) с соблюдением орфоэпических норм, правильной интонации; составлять предложения из слов, устанавливая между ними смысловую связь по вопросам; определять тему текста и озаглавливать текст, отражая его тему или основную мысль; составлять текст из разрозненных предложений, частей текста; писать подробное изложение повествовательного текста объёмом 30–35 слов с использованием вопросов; объяснять своими словами значение изученных понятий; использовать изученные понятия.

Предметные результаты изучения родного (удмуртского) языка. К концу обучения в 3 классе обучающийся научится:

объяснять значение родного (удмуртского) языка как государственного языка субъекта Российской Федерации; характеризовать, сравнивать, классифицировать звуки вне слова и в слове по заданным параметрам; производить звуко-буквенный анализ слова; определять функцию разделительных мягкого и твёрдого знаков в словах; устанавливать соотношение звукового и буквенного состава, в том числе с учётом функций букв *е, ё, ю, я* в словах с разделительными *ь, ъ*; различать однокоренные слова и формы одного и того же слова; различать однокоренные слова и слова с омонимичными корнями (без называния термина); различать однокоренные слова и синонимы; выделять части слова – корень, приставку, суффикс (в рамках изученного); определять значение слова в тексте; распознавать имена существительные; определять грамматические признаки имён существительных: число, падеж; изменять имена существительные по числам и падежам; распознавать имена прилагательные по вопросу и лексическому значению; распознавать глаголы; определять грамматические признаки глаголов: форму времени, число; изменять глагол по временам и числам; распознавать личные местоимения (в начальной форме); использовать личные местоимения для устранения неоправданных повторов в тексте; находить главные и второстепенные (без деления на виды) члены предложения; распознавать распространённые и нераспространённые предложения; применять правила правописания (в рамках изученного): разделительный твёрдый и мягкий знаки; мягкий знак после мягких согласных звуков [д'], [з'], [л'], [н'], [с'], [т']; буквы *й, э* после твёрдых согласных звуков [д], [з], [л], [н], [с], [т]; буква *е* после твёрдых согласных звуков [ж], [ж'], [р], [ш] и другие, двойные согласные *тт, нн, лл*; раздельное написание послелогов с именами существительными, слитное написание сложных существительных; правильно списывать слова, предложения, тексты объёмом не более 60 слов; писать под диктовку тексты объёмом не более 55 слов с учётом изученных правил правописания; находить и исправлять ошибки по изученным правилам; понимать тексты разных типов, находить в тексте заданную информацию; формулировать простые выводы на основе прочитанной (услышанной) информации устно и письменно (1–2 предложения);

строить устное диалогическое и монологическое высказывания (3–5 предложений на определённую тему, по наблюдениям) с соблюдением орфоэпических норм, правильной интонации; создавать небольшие устные и письменные тексты (2–4 предложения), содержащие приглашение, просьбу, извинение, благодарность, отказ, с использованием норм речевого этикета; определять тему текста и основную мысль текста; выявлять части текста и отражать с помощью предложений их смысловое содержание; составлять план текста, создавать по нему текст и корректировать текст; объяснять своими словами значение изученных понятий, использовать изученные понятия; уточнять значение слова с помощью толкового словарика, словарика синонимов, однокоренных слов из учебника; правильно списывать (без пропусков и искажений букв) слова и предложения, тексты объёмом не более 60 слов; писать под диктовку (без пропусков и искажений букв) слова, предложения, тексты объёмом не более 55 слов с учётом изученных правил правописания; писать подробное изложение повествовательного текста объёмом 50–70 слов по коллективно составленному плану; писать обучающие сочинения повествовательного характера по заданной теме, по заданному началу текста, по ключевым словам, по картине и репродукции картин с использованием вопросов (объёмом 8–9 предложений).

Предметные результаты изучения родного (удмуртского) языка. К концу обучения в 4 классе обучающийся научится:

осознавать многообразие языков и культур на территории Российской Федерации, осознавать язык как одну из главных духовно-нравственных ценностей народа; объяснять роль языка как основного средства общения; объяснять роль родного языка как государственного языка субъекта Российской Федерации; осознавать правильную устную и письменную речь как показатель общей культуры человека; проводить звуко-буквенный разбор слов (в соответствии с предложенным в учебнике алгоритмом); подбирать к предложенным словам синонимы и антонимы; выявлять в речи слова, значение которых требует уточнения, определять значение слова по контексту, по словарю; проводить разбор по составу слов с однозначно выделяемыми морфемами (в рамках изученного); составлять схему состава слова; соотносить состав слова с представленной схемой; устанавливать принадлежность слова к определённой части речи (в рамках изученного); определять грамматические признаки имён существительных: число, падеж; проводить разбор имени существительного как части речи (в соответствии с предложенным в учебнике алгоритмом); определять грамматические признаки имён прилагательных: число; проводить разбор имени прилагательного как части речи слов (в соответствии с предложенным в учебнике алгоритмом); устанавливать (находить) неопределённую форму глагола; определять грамматические признаки глаголов: спряжение, время, лицо, число; изменять глаголы в настоящем, прошедшем и будущем времени по лицам и числам (спрягать); проводить разбор глагола как части речи слов (в соответствии с предложенным в учебнике алгоритмом); определять грамматические признаки личного местоимения в начальной форме: лицо, число; использовать личные местоимения для устранения неоправданных повторов в тексте; различать словосочетание и предложение; различать распространённые и нераспространённые предложения; распознавать предложения с однородными членами; составлять предложения с однородными членами; использовать предложения с однородными членами в речи; производить синтаксический разбор простого предложения (в соответствии с предложенным в учебнике алгоритмом); применять правила правописания (в рамках изученного): прописная буква в именах собственных (фамилии, имена, отчества людей, клички животных, географические названия); слитное

написание сложных имён существительных (названия месяцев, географические названия);
написание через дефис сложных имён прилагательных; раздельное написание отрицательных глаголов;
ставить знаки препинания в предложениях с однородными членами, соединёнными союзами но (и), нош (а), яке, оло (или) и без союзов;
списывать тексты объёмом не более 80 слов;
писать под диктовку тексты объёмом не более 75 слов с учётом изученных правил правописания;
находить и исправлять орфографические и пунктуационные ошибки по изученным правилам;
осознавать ситуацию общения (с какой целью, с кем, где происходит общение); выбирать языковые средства в ситуации общения;
строить устное диалогическое и монологическое высказывания (4–6 предложений), соблюдая орфоэпические нормы, правильную интонацию, нормы речевого взаимодействия;
создавать небольшие устные и письменные тексты (3–5 предложений) для конкретной ситуации письменного общения (письма, поздравительные открытки, объявления и другие);
определять тему и основную мысль текста; самостоятельно озаглавливая текст;
корректировать порядок предложений и частей текста;
составлять план к заданным текстам;
осуществлять подробный пересказ текста (устно и письменно);
осуществлять выборочный пересказ текста (устно);
писать (после предварительной подготовки) сочинения по заданным темам (10–11 предложений);
объяснять своими словами значение изученных понятий; использовать изученные понятия;
уточнять значение слова с помощью справочных изданий, в том числе из числа верифицированных электронных ресурсов, включённых в федеральный перечень.

Тематическое планирование 1 класс

Начальным этапом изучения учебных предметов «Родной язык(удмуртский)» и «Литературное чтение на родном языке(удмуртском)» в 1 классе является курс «Обучение грамоте»: обучение письму идёт параллельно обучением чтению. На «Обучение грамоте» отводится 2 часа в неделю.

| № | Наименования разделов | Количество часов | | | ЭОР |
|-------------------------------|-----------------------|------------------|------------|--------------|--|
| | | Все го | Теор ия | Практи ка | |
| Обучение грамоте– 33 ч | | | | | |
| 1 | Развитие речи | 33 ² | | | Презентации Power Point |
| 2 | Слово и предложение | 33 | | | Презентации Power Point |
| 3 | Фонетика | 33 | | | Презентации Power Point |
| 4 | Графика | 33 ³ | | | Презентации Power Point |
| 5 | Чтение. | | | | Букварь [Электрон ресурс], Н. С. Байкузина, Л. Н. Парамонова Презентации Power Point |
| 6 | Письмо | 33 | 33 | | Букварь [Электрон ресурс], Н. С. Байкузина, Л. Н. |

| | | | | | |
|---|--|-----------------|---|--|---|
| | | | | | Парамонова Презентации Power Point |
| 7 | Орфоэпия | 33 ⁴ | | | Презентации Power Point |
| 8 | Лексика | 33 ⁵ | | | Презентации Power Point |
| 9 | Синтаксис | 33 ⁶ | | | Презентации Power Point |
| 10 | Орфография и пунктуация | 33 ⁷ | | | Презентации Power Point |
| <p>²Изучается во всех разделах курса «Обучение грамоте».</p> <p>³Изучается параллельно с разделом «Письмо» и «Чтение».</p> <p>⁴Изучается во всех разделах курса «Обучение грамоте».</p> <p>⁵Изучается параллельно с разделом «Письмо» и «Чтение».</p> <p>⁶Изучается параллельно с разделом «Письмо».</p> <p>⁷Изучается параллельно с разделом «Письмо».</p> <p style="text-align: center;">Систематический курс – 4 ч</p> | | | | | |
| 1 | Фонетика | 1 | 1 | | Удмурт кыл. 1-тй класслы [Электрон ресурс], Ю. Т. Байтерякова Презентации Power Point |
| 2 | Графика (Изучается параллельно с разделами «Фонетика» и «Письмо») | | | | Удмурт кыл. 1-тй класслы [Электрон ресурс], Ю. Т. Байтерякова Презентации Power Point |
| 3 | Орфоэпия (Изучается во всех разделах курса) | | | | https://udmkyl.ru/online_courses |
| 4 | Лексика | 1 | 1 | | Удмурт кыл. 1-тй класслы [Электрон ресурс], Ю. Т. Байтерякова https://udmkyl.ru/online_courses Презентации Power Point |
| 5 | Синтаксис | 1 | 1 | | Удмурт кыл. 1-тй класслы [Электрон ресурс], Ю. Т. Байтерякова https://udmkyl.ru/online_courses Презентации Power Point |

| | | | | | |
|--|---|----|----|--|---|
| 6 | Орфография и пунктуация(Изучаетсяпараллельно в разделах «Предложение»и «Лексика») | 1 | 1 | | https://udmkyl.ru/online courses |
| 7 | Развитие речи (Изучается во всех разделах курса) | | | | https://udmkyl.ru/online courses |
| ОБЩЕЕ КОЛИЧЕСТВО ЧАСОВ ПО ПРОГРАММЕ | | 33 | 33 | | |

Тематическое планирование 2 класс

| № п/п | Наименование разделов | Всего часов | В том числе количество часов | | Электронные образовательные ресурсы (цифровые) |
|-------------------------------------|--|-------------|------------------------------|----------|---|
| | | | Теор. | Практ. | |
| Раздел 1 | Общие сведения о языке(изучается во всех разделах курса) | 1 | 1 | | Интерактивный курс по обучению удмуртскому языку «Удмуртский язык для младшего школьного возраста» // URL: https://udmkyl.ru/onlinecourses (дата обращения: 25.05.2022) |
| Раздел 2 | Фонетика и графика | 40 | 38 | 2 | Интерактивный курс по обучению удмуртскому языку «Удмуртский язык для младшего школьного возраста» // URL: https://udmkyl.ru/onlinecourses (дата обращения: 25.05.2022) |
| Раздел 3 | Лексика | 5 | 4 | 1 | Кылсярысь. (О слове и языке).(CD) Сборник аудиоматериалов об удмуртском языке. Министерство образования Удмуртской Республики, при финансировании Общества М.А.Кастрена. |
| Раздел 4 | Морфология | 16 | 13 | 3 | Удмурт кылдунне: информационно-образовательный портал по обучению удмуртскому языку и литературе // URL: https://udmkyl.ru/ (дата обращения: 25.05.2022). |
| Раздел 5 | Синтаксис | 6 | 6 | 1 | Малы асьмеосозышыуиськом? (Почему мы так говорим?) (CD) Учебное пособие. Министерство образования Удмуртской Республики, при финансировании Общества М.А.Кастрена. |
| Раздел 6 | Орфография и пунктуация (изучается во всех разделах курса) | | | | |
| Раздел 7 | Развитие речи. Текст(изучается во всех разделах курса) | | | | |
| ОБЩЕЕ КОЛИЧЕСТВО ЧАСОВ ПО ПРОГРАММЕ | | 68 | 61 | 7 104 | |

Тематическое планирование 3 класс

| № | Наименования | Количество часов | | ЭОР |
|-------|-----------------------|------------------|------------------------------|--|
| № п/п | Наименование разделов | Всего часов | В том числе количество часов | Электронные образовательные ресурсы (цифровые) |

| | | Всего | Из них теория | Из них практика | |
|-----------|------------------------------|-----------|---------------|-----------------|--|
| Раздел 1. | Сведения об удмуртском языке | 1 | 1 | 0 | Интерактивный курс по обучению удмуртскому языку «Удмуртский язык для младшего школьного возраста» // URL: https://udmkyl.ru/onlinecourses |
| Раздел 2. | Фонетика и графика | 3 | 2 | 1 | Интерактивный курс по обучению удмуртскому языку «Удмуртский язык для младшего школьного возраста» // URL: https://udmkyl.ru/onlinecourses |
| Раздел 3. | Орфоэпия | 4 | 1 | 3 | |
| Раздел 4. | Лексика | 7 | 1 | 6 | Презентации |
| Раздел 5. | Составлова (морфемика) | 16 | 11 | 5 | Презентации |
| Раздел 6. | Морфология | 13 | 9 | 4 | Презентации |
| Раздел 7. | Синтаксис | 10 | 3 | 7 | Малы асьмеосозышыуиськом? (Почему мы так говорим?) (CD) Учебное пособие. Министерство образования Удмуртской Республики, при финансировании Общества М.А.Кастрена. |
| Раздел 8. | Орфография и пунктуация | 4 | 1 | 3 | Презентации |
| Раздел 9. | Развитие речи. Текст | 10 | 5 | 5 | Удмурт кылдунне: информационно-образовательный портал по обучению удмуртскому языку и литературе // URL: https://udmkyl.ru/ |
| | ИТОГО | 68 | 34 | 34 | |

Тематическое планирование 4 класс

| | | | Теор. | Практ. | |
|----------|--|----|-------|--------|---|
| Раздел 1 | Общие сведения о языке | 1 | 1 | | Интерактивный курс по обучению удмуртскому языку «Удмуртский язык для младшего школьного возраста» // URL: https://udmkyl.ru/onlinecourses (дата обращения: 25.05.2022) |
| Раздел 2 | Система языка. Фонетика и графика (продолжается изучение во всех разделах курса) | 1 | 1 | | Интерактивный курс по обучению удмуртскому языку «Удмуртский язык для младшего школьного возраста» // URL: https://udmkyl.ru/onlinecourses (дата обращения: 25.05.2022) |
| Раздел 3 | Орфоэпия (продолжается изучение во всех разделах курса) | | | | Кылсярысь. (О слове и языке).(CD) Сборник аудиоматериалов об удмуртском языке. Министерство образования Удмуртской Республики, при финансировании Общества М.А.Кастрена |
| Раздел 4 | Лексика(продолжается изучение во всех разделах курса) | | | 1 | Кылсярысь. (О слове и языке).(CD) Сборник аудиоматериалов об удмуртском языке. Министерство образования Удмуртской Республики, при финансировании Общества М.А.Кастрена. |
| Раздел 5 | Состав слова. Морфемика. (продолжается изучение во всех разделах курса) | 5 | 4 | 1 | Удмурт кылдунне: информационно-образовательный портал по обучению удмуртскому языку и литературе // URL: https://udmkyl.ru/ (дата обращения: 25.05.2022). |
| Раздел 6 | Морфология | 40 | 29 | 11 | Малы асьмеосозышыуиськом? (Почему мы так говорим?) (CD) Учебное пособие. Министерство образования Удмуртской Республики, при финансировании Общества М.А.Кастрена. |
| Раздел 7 | Синтаксис | 18 | 16 | 2 | Кылсярысь. (О слове и языке).(CD) Сборник аудиоматериалов об удмуртском языке. Министерство образования Удмуртской Республики, при финансировании Общества М.А.Кастрена |
| Раздел 8 | Орфография и пунктуация (продолжается | 2 | | | Кылсярысь. (О слове и языке).(CD) Сборник аудиоматериалов об удмуртском языке. Министерство образования |

| | | | | | |
|-------------------------------------|--|----|----|----|--|
| | изучение во всех разделах курса) | | | | Удмуртской Республики, при финансировании Общества М.А.Кастрена |
| | Развитие речи. Текст(продолжается изучение во всех разделах курса) | 3 | | 2 | Удмурт кылдунне: информационно-образовательный портал по обучению удмуртскому языку и литературе // URL: https://udmkyl.ru/ |
| ОБЩЕЕ КОЛИЧЕСТВО ЧАСОВ ПО ПРОГРАММЕ | | 68 | 51 | 17 | |

ЛИТЕРАТУРНОЕ ЧТЕНИЕ НА РОДНОМ (УДМУРТСКОМ)ЯЗЫКЕ

Пояснительная записка.

Программа по литературному чтению на родном (удмуртском) языке на уровне начального общего образования разработана с целью оказания методической помощи учителю в создании рабочей программы по учебному предмету, ориентированной на современные тенденции в образовании и активные методики обучения.

Предмет «Литературное чтение на родном (удмуртском) языке» наряду с предметом «Родной (удмуртский) язык» играет важную роль в реализации основных целевых установок начального образования, так как на начальном этапе обучения на родном языке эффективнее научить ребёнка новому виду деятельности – учебному. Литературное чтение на родном (удмуртском) языке способствует развитию интеллектуально-познавательных, художественно-эстетических способностей обучающихся начального общего образования, формированию жизненно важных нравственно-этических представлений (добро, дружба, патриотизм, любовь к родине) в доступной для данного возраста форме, пониманию родной литературы как одной из основных национально-культурных ценностей народа, как особого способа познания жизни, как явления национальной и мировой культуры, осознанию значимости чтения на родном языке для личного развития.

Через чтение вошедших в программу по литературному чтению на родном (удмуртском) языке произведений удмуртских, русских, финно-угорских писателей обучающиеся знакомятся с жизнью, культурой удмуртского и других народов, выявляют общее и специфичное, открывают мир в многообразии. Таким образом, в процессе полноценного восприятия художественного произведения осуществляется духовно-нравственное воспитание и развитие обучающихся начальных классов.

В содержании программы по литературному чтению на родном (удмуртском) языке выделяются следующие содержательные линии:

виды речевой и читательской деятельности;

круг детского чтения, культура читательской деятельности;

литературоведческая пропедевтика;
творческая деятельность обучающихся.

Изучение литературного чтения на родном (удмуртском) языке направлено на достижение следующих целей:

становление грамотного читателя, мотивированного к использованию читательской деятельности как средства самообразования и саморазвития, осознающего роль чтения на родном (удмуртском) языке в успешности обучения и повседневной жизни, эмоционально откликающегося на прослушанное или прочитанное произведение, развитие читательских компетенций и формирование основ функциональной грамотности;

осознание своей этнической и национальной принадлежности, формирование ценностей многонационального российского общества;

воспитание ценностного отношения к историко-культурному опыту удмуртского народа, введение обучающегося в культурно-языковое пространство своего народа, формирование у обучающегося интереса к удмуртской литературе как источнику историко-культурных, нравственных, эстетических ценностей;

развитие всех видов речевой деятельности, приобретение опыта создания устных и письменных высказываний о прочитанном, развитие творческих способностей обучающихся.

Общее число часов, рекомендованных для изучения литературного чтения на родном (удмуртском) языке, – 112 часов: в 1 классе – 10 часов (1 час в неделю), во 2 классе – 34 часа (1 час в неделю), в 3 классе – 34 часа (1 час в неделю), в 4 классе – 34 часа (1 час в неделю).

Содержание обучения в 1 классе.

Куда ни посмотрю – встречаюсь с буквами.

Стихотворения, рассказы и сказки о нужности и важности каждой буквы алфавита. Произведения, отражающие первые шаги в чтении. Сказки Г. Данилова «Куамынтямьсэшьёс» («Тридцать восемь друзей»), «Кычёкылпöрмиз?» («Какое слово получилось?»). Стихотворение А. Леонтьева «Библиотекаын» («В библиотеке»).

Произведения для семейного и самостоятельного чтения: стихотворение И. Иванова «Кытчыгинэучкисько – букваенпумиськисько» («Куда ни посмотрю – встречаюсь с буквами»), стихотворение А. Клабукова «МынамАзбукае» («Моя азбука»).

Из уст в уста.

Произведения малого фольклорного жанра: загадки, считалки, дразнилки, народные песни, сказки. Произведения, отражающие традиционные представления о скромности, справедливости, совести как чертах характера.

Считалки, дразнилки. Стихотворение-считалка Ю. Байсаровой «Чиманытындычерод» («Твоя очередь галить»). Стихотворения-дразнилки А. Клабукова «Куатаськись» («Обиженный»), «Азьтэм» («Лентяй»). Стихотворение-дразнилка А. Уварова «Йöньяськись» («Заносчивый»).

Народная сказка. Удмуртская народная сказка «Ѕичы, кион но гондыр» («Лиса, волк и медведь»). Русская народная сказка «Ѕичы но кечтака» («Лиса и козел», перевод В. Широбокова).

Народная песня. Удмуртские народные песни «Лымытӧды» («Белый снег»), «Э, пе, эзеге» («Ой, да, мой гусь»).

Загадки. Рассказ А. Клабукова «Тазывань, тазыӧвӧл» («Так – есть, а так – нет»). Стихотворение А. Леонтьева «Куака но кикы» («Ворона и кукушка»).

Произведения для семейного и самостоятельного чтения: ненецкая народная сказка «Пуны но адями» («Собака и человек», перевод В. Широбокова). Стихотворение-считалка Кузубая Герда «Палтури» («Одинокий журавль»), стихотворение-считалка А. Кузнецовой «Чимасьлэнлыдыськонэз» («Считалка водящего»).

Проект «Мадиськонъёсынбичеткылдытйськом» («Создаём сборник загадок»).

О братьях наших меньших.

Стихотворения, рассказы о животных. Произведения о милосердии, сострадании, сопереживании, ответственности и умении проявлять доброту и заботу. Стихотворение В. Михайлова «Кучапи» («Щенок»). Рассказ Г. Симакова «Кыз йылынлудкеч» («Заяц на верхушке ели»). Рассказ Э. Батуева «Тапи-тап но Дйго» («Тапи-тап и Дйго»).

Произведения для семейного и самостоятельного чтения: рассказ А. Ельцова «Ѕольгыриос» («Воробьи»), рассказ С. Соколова «Кикы» («Кукушка»).

Сделаешь доброе дело – сам станешь добрым.

Произведения о добрых делах детей. Стихотворения и рассказы, отражающие представление о доброте как нравственно-этической ценности, значимой для национального удмуртского сознания. Стихотворение Ф. Васильева «Тау каризкурег» («Поблагодарила курица»). Стихотворение Ю. Байсаровой «Пасьштание» («Дырявые мои штаны»). Стихотворение В. Самсонова «Эшьясько» («Подружусь»). Рассказ В. Ар-Серги «Эшьёс» («Друзья»).

Произведения для семейного и самостоятельного чтения: рассказы В. Колесниковой «Шудоесь-а пыдкуччанъёсты?» («Счастлива ли ваша обувь?»), «Пыдыйл сумка» («Бродячая сумка»), рассказ В. Сухомлинского «Учыльэсьвозыт» («Совестно перед соловьём», перевод Г. Данилова), рассказ Г. Симакова «Юан» («Вопрос»), рассказ Л. Малых «Ваменэсмунё» («Упрямая кукла»), рассказ Ю. Байсаровой «Нянь кевань» («Если есть хлеб»).

Богата и красива наша природа.

Стихотворения, рассказы о красоте и богатстве природы Удмуртии. Произведения, отражающие любовь к родному краю. Стихотворение А. Ельцова «Липетйылын» («На крыше»). Стихотворение А. Леонтьева «Шедимывыжыкылэ» («Попали в сказку»). Стихотворение И. Иванова «Зороназын» («Перед дождём»). Рассказ В. Широбокова «Вуюись» («Радуга»).

Произведения для семейного и самостоятельного чтения: рассказ Г. Ушакова «Шапык» («Капля»), стихотворение И. Иванова «Шунды но мон» («Солнце и я»).

Содержание обучения во 2 классе.

В мире знаний.

Стихотворения, рассказы удмуртских и русских писателей. Сербская народная сказка о знании, о школе, о важности учёбы. Произведения, отражающие ценность учения в жизни человека, роль книги в становлении личности. Стихотворение Г. Ходырева «Мон мынйськошколае...» («Я иду в школу...»). Рассказ Е. Глебовой «Шулдырпумиськон» («Радостная встреча»). Стихотворение Г. Данилова «Малы книга секыт?» («Почему книга тяжёлая?»). Художники-иллюстраторы книг. Стихотворение И. Иванова «Сылалсиыса» («Съев пуд соли»). Стихотворение В. Романова «Урокын» («На уроке»).

Произведение для чтения про себя: сербская народная сказка «Улытозяд – дышетскы» («Век живи – век учись»), сказка В. Сухомлинского «Кык книга» («Две книги», перевод Г. Данилова).

Книги для семейного чтения: Н. Лопатина «Азылань, тодон-валанлюканы!» («Вперёд, к познанию тайн!»), А. Кузнецова «Будйськом! Будйськом! Лыдпусэнтодматскиськом!» («Растём! Растём! Учимся считать!»), А. Леонтьев «Веракуогкадесь, гождыкупөртэмесь» («Произношение одинаковое, написание разное»).

Проект «Вöзадкотьку мед луозоскымонэшед – книга» («Рядом пусть будет всегда твой верный друг – книга»).

Краски осени.

Стихотворения, рассказы, сказки удмуртских и русских писателей о красоте осенней природы, об удивительных явлениях окружающего мира. Стихотворение В. Коткова «Арлэнвакытьёсыз» («Времена года»). Стихотворение В. Кириллова «Зарнисйзыл» («Золотая осень»). Рассказ Е. Глебовой «Губиос» («Грибы»). Стихотворения-загадки Г. Касимова «Кылбурьёс-мадиськоньёс» («Стихотворения-загадки»). Сказка В. Сухомлинского «Ныльсузэръёс» («Четыре сестры», перевод Г. Данилова). Стихотворение В. Ившин «Кин ма ужам» («Кто какую работу выполнил»).

Произведение для чтения про себя: рассказ В. Туганаева «Чабей» («Пшеница»).

Книги для семейного чтения: А. Уваров «Кыква но тыква» («Кыква и тыква»), Кузубай Герд «Бакчакотырын» («На огороде и близ него»), А. Самсонов «Малы уй капчи» («Почему ночь коротка?»).

Из уст в уста.

Произведения малого фольклорного жанра: скороговорки, чистоговорки, пословицы, поговорки. Народные сказки разных народов (удмуртская, венгерская, мансийская, татарская). Произведения, отражающие нравственно-этические ценности разных народов. Удмуртская народная сказка «Зичы но атас» («Лиса и петух»). Мансийская народная сказка «Лудкеч» («Заяц»).

перевод Г. Баженовой). Венгерская народная сказка «Пунылэн но кочышлэнэшьяськемзы» («Дружба кошки с собакой», перевод В. Широбокова).

Авторская сказка. Сказка Л. Малых «Кин чебергес?» («Кто краше?»). Художники-иллюстраторы книг.

Произведение для чтения про себя: татарская народная сказка «Кион но вуриськись» («Волк и портной»).

Книги для семейного чтения: «Кырзасьпесътэр. Дуннеыскалыкъёслэнвыжыкыльёссы» («Поющий пестерь. Сказки народов мира»), «Кыкгондырьёс. Литературной выжыкыльёс» («Два медведя. Литературные сказки»), «Визьмочипей. Литературной выжыкыльёс» («Умная щука. Литературные сказки»).

Проект «Выжыкылгожтйськомасьмеос» («Сказку пишем сами»).

О братьях наших меньших.

Стихотворения, рассказы, сказки, научно-художественные, научно-познавательные тексты удмуртских писателей о домашних и диких животных. Произведения об ответственности и умении проявлять доброту и заботу к братьям нашим меньшим. Стихотворение В. Коткова «Мёзмиськочыш» («Скучающая кошка»). Стихотворение Н. Бигбашева «Мынамэше» («Мой друг»). Рассказы В. Широбокова «Ѕичы» («Лиса»), Е. Николаева «Ѕушьяльёс» («Ежи»). Сказка В. Романова «Ошмес но бурдоос» («Родник и птицы»). Рассказ Г. Симакова «Кый» («Змея»).

Произведение для чтения про себя: рассказ С. Соколова «Паймытйз» («Удивил»).

Книги для семейного чтения: П. Поздеев «Пичипойшурась» («Маленький охотник»), «Ѕужонбыж, веньбугор но мукетъёс. Пудо-животъёс но пойшурёссярыськылбуръёс» («Метёлочный хвост, игольчатый клубок и другие. Стихи удмуртских поэтов о домашних и диких животных»), Ф. Александров «Быле-быле» («Быле-быле»).

Волшебница зима.

Стихотворения, рассказы, сказки удмуртских и русских писателей о красоте зимней природы, об изменениях окружающего мира. Стихотворение С. Беляевой «Тол бабайлэсь СМС» («СМС от Деда Мороза»). Стихотворение С. Карпова «Вормиз» («Победил»). Рассказ А. Клабукова «Ку вуонзэ тол уг вера» («Зима не предупреждает, когда она наступит»). Рассказ И. Соколова-Микитова «Нюлэскынтолалтэ» («Зимой в лесу», перевод В. Широбокова). Рассказ В. Широбокова «Апаеэктэ» («Старшая сестра танцует»). Стихотворение В. Вознякова «Кызьпу» («Берёза»). Сравнение со стихотворением С. Есенина «Берёза». Рассказ Н. Носова «Кызы Незнайка кылбургожъяз» («Как Незнайка сочинял стихи», перевод В. Широбокова) (отрывок).

Произведение для чтения про себя: стихотворение Г. Ходырева «Ѕукна» («Утро»).

Книги для семейного чтения: В. Кириллов «Лымы корка» («Снежный домик»), С. Карпов «Лымыпог» («Снеговик»), Кузубай Герд «Арлэндрыёсыз» («Времена года»).

Примеры для подражания.

Стихотворения, рассказы, сказки удмуртских и русских писателей о хороших и плохих поступках детей и взрослых. Произведения, отражающие нравственно-этические ценности, значимые для национального удмуртского сознания. Рассказ В. Широбокова «Нянь» («Хлеб»). Стихотворение Г. Ходырева «Атае кадь будо» («Стану как отец»). Стихотворение Л. Черновой «Малпанъёс» («Раздумья»). Рассказы Е. Глебовой «Тупатйз» («Починил»), А. Самсонова «Гажасаучкон» («Уважение»), Л. Толстого «Тысь» («Косточка», перевод В. Широбокова). Стихотворение А. Белоногова «Кин сииз?» («Кто съел?»). Рассказ Л. Черновой «Чылкытпияш» («Опрятный мальчик»). Сказки Г. Симакова «Малы губиосватскизы» («Почему грибы спрятались»), Н. Байтерякова «Пӧртмаськись спичка» («Мистическая спичка»). Рассказ Е. Загребина «Адямиуженызчебер» («Человек делами славится»).

Произведение для чтения про себя: стихотворение А. Вотякова «Жикыттэм» («Неряха»).

Книги для семейного чтения: И. Иванов «Мон но, тон но, ми но тй» («И я, и ты, и мы, и вы»), Г. Симаков «Нюләскушынпумиськон» («Встреча на поляне»), Г. Ходырев «Пиос но будо но» («Вот и мальчишки растут»).

Мелодии весны.

Произведения удмуртских и русских писателей, посвящённые весне, 8 Марта, Дню космонавтики и Дню Победы. Стихотворения, рассказы и авторская сказка, воплощающие поэтические представления удмуртского народа о названиях весенних месяцев. Произведения о праздниках, значимых для всех народов нашей страны. Стихотворения А. Леонтьева «Тулыс» («Весна»), «Урамынтулыске» («Если на улице весна»). Рассказ В. Широбокова «Март толэзь» («Месяц март»). Стихотворения В. Михайлова «Оштолэзь» («Апрель»), Г. Сабитова «Урокъёсбырембере» («После уроков»). Рассказ В. Сухомлинского «Кычеесьанайлэнсинъёсыз» («Какие глаза у мамы», перевод Г. Данилова). Сказка П. Кубашева «Нодтэмшырпи» («Несмышлёный мышонок»). Стихотворения И. Иванова «Кыдёкысьэшесярысь» («О далёком друге»), Г. Ходырева «Космосэлобысал» («Полетел бы в космос»).

Произведение для чтения про себя: рассказ В. Ар-Серги «Песятайлэнчинъез» («Дедушкин палец»), сказка А. Демьянова «Шыртыл» («Светлячок»), рассказы Р. Игнатевой «Ческытзыносяськаос» («Ароматные цветы»), В. Широбокова «Кизилиос доры сюреслэгисьёс» («Прокладывающие путь к звёздам»).

Наш родниковый край.

Стихотворения, рассказы, сказки, научно-художественные, научно-познавательные тексты удмуртских писателей о малой Родине. Произведения, отражающие неповторимый облик и природные богатства родного края, важность бережного отношения к природе. Стихотворение А. Леонтьева «Нюләсошаере» («Мой край, богатый лесами»). Сказка В. Широбокова «Тодматскон» («Знакомство»). Рассказ Г. Симакова «Кедра сик» («Кедровый лес»).

Произведение для чтения про себя: стихотворения И. Иванова «Сяськаос но кыкэшъёс» («Цветы и два друга»), В. Романова «Мак сяська» («Цветы мака»), В. Широбокова «Вильмем город» («Обновлённый город»), В. Михайлова «Эшутчась автобус» («Автобус, который ищет друга»), рассказ Н. Байтеряков «Эх, Васи, Васи...» («Эх, Васенька, Васенька...»).

Книги для семейного чтения: В. Михайлов «Лобзы, лобзы, дыдыке» («Лети, лети, голубок»), Л. Нянькина «Ческыткөмеч» («Вкусный колобок»), Рашит Хайдар «Инкуазь но мон» («Природа и я»).

Проект «Вордйськемшаерсярыськылбурьёсынбичетдасяськом» («Готовим сборник стихотворений о родном крае»).

Содержание обучения в 3 классе.

Я и мои друзья.

Стихотворения, рассказы, сказки удмуртских писателей об учёбе, взаимоотношениях, дружбе среди детей. Произведения, отражающие традиционные представления о честности, смелости, находчивости и дружбе, как нравственных ориентирах. Стихотворения В. Коткова «Перемена» («Перемена»), «Компьютере» («Мой компьютер»), «Мон» («Я»). Повесть Н. Васильева «Паньтэмъёс» («Тёзки») (отрывок). Стихотворения Т. Шмакова «Губиос» («Грибы»), А. Лужанина «Сйзбыл» («Осень»). Рассказ В. Ар-Серги «Люгы Вася» («Вася-репей»). Сказка Л. Малых «Эктйсь Кизили» («Танцующая звезда»). Рассказ Р. Валишина «Ошкемпель» («Вислоухий») (отрывок из повести «Инвожоушоре но пиштэ» («Инвожо и в полночь светит»). Рассказ Н. Байтерякова «Пияш но лосьпи» («Мальчик и лосёнок»).

Произведение для чтения про себя: стихотворение А. Белоногова «ЭшбырьёЛазыр» («Лазарь выбирает друга»).

Из уст в уста.

Удмуртские народные сказки о животных, волшебные сказки, социально-бытовые сказки. Удмуртские побасенки. Народные приметы. Отражение в текстах устного народного творчества нравственных ценностей удмуртского народа. Удмуртские народные сказки «Уродэсьэшъёс» («Плохие друзья»), «Бекче» («Бочка»), «Медо» («Батрак»). Удмуртские побасенки (мадёс) «Чечыен нянь» («Хлеб с медом»), «Азътэмадями» («Ленивый человек»). Чакланкыльёс (народные приметы).

Произведение для чтения про себя: удмуртская побасенка (мадёс) «Куиньогкадьёс» («Трое схожих»).

В семье.

Стихотворения и рассказы удмуртских писателей о семье, о взаимоотношениях с родителями. Произведения, отражающие традиционные представления о семейных ценностях. Стихотворения В. Кириллова «Табань» («Табани»), В. Михайлова «Песянае» («Моя бабушка»). Рассказ Кузубая Герда «Кучапи» («Щенок»). Поэма А. Клабукова «Тютю Макси» («Гусята и

Макси»). Рассказы В. Садовникова «Пань-пань – котэм нянь» («Размазня»), В. Ар-Серги «Гирыш» («Гриша»).

Произведение для чтения про себя: рассказ Р. Игнатъевой «Куртка саес» («Рукав куртки»).

Проект «Семьямылэнратонокнигаез» («Любимая книга нашей семьи»).

Милый сердцу удмуртский край.

Произведения удмуртских писателей, воспевающие красоту родной природы в разное время года. Стихотворения и рассказы, посвящённые известным людям Удмуртии. Стихотворения В. Романова «Кыльёс» («Слова»), Г. Ходырева «Пиналысендуно» («Дорог с детства»). Рассказ Г. Красильникова «Нырысьлымы» («Первый снег») (отрывок). Стихотворение В. Ванюшева «Тол вуизшаерамы» («Зима пришла в наши края»). Рассказ О. Четкарёва «Мон вормитонэтёл» («Я победил тебя, ветер!»). Стихотворение Ф. Александрова «Кыкэшъёс» («Два друга»). Художники-иллюстраторы книг. Очерк С. Шихарева «ПаймымонТрокай» («Удивительный Трокай») (отрывок). Рассказ К. Ломагина «Берлин дорын» («У Берлина»). Басня А. Лужанина «Пужым но Нылып» («Сосна и Пихта»).

Произведения для чтения про себя: стихотворение А. Леонтёва «Мед луозулон» («Пусть будет жизнь»).

Проект «Вордйськемшаерлысьземкылбурлы презентация лэсьтйськом» («Создаём презентацию по стихотворению, посвящённому родному краю»).

По соседству мы живём.

Нравственно-этические ценности разных народов. Знакомство с татарской, чувашской, башкирской народными сказками. Произведение русского классика Н. Некрасова. Татарская народная сказка «Годон-быгатонкотьмалэсьдуно» («Знания-умения дороже всего», перевод А. Уварова). Чувашская народная сказка «Пёртмаськись сюр» («Волшебный рог», перевод А. Уварова). Башкирская народная сказка «Малы пойшуръёсугверасько?» («Почему звери не говорят?»), перевод Г. Баженовой).

Произведение для чтения про себя: Н. Некрасов «ПересьМазай но лудкечъёс» («Дед Мазай и зайцы», перевод А. Клабукова).

В кругу родственников.

Поэтические представления финно-угорских народов о главных жизненных ценностях, отражение этих представлений в фольклоре и их развитие в произведениях писателей. Финская и мордовская народные сказки. Произведения венгерских писателей Эрвина Лазаря, БенэдэкаЭлэка и эстонских писателей Эллен Ниит, Эдгара Валтера. Эрвин Лазар Венгерская сказка «Кыкчюкнаос» («Два утра», перевод Л. Широбоковой). БенэдэкЭлэк Венгерская сказка «Пегземкочыш» («Сбежавшая кошка», перевод Л. Широбоковой). Эллен Ниит Стихотворение «Суредасьлэнбадзымуужез» («Большая работа художника», перевод Н. Пчеловодовой). Финская

народная сказка «Коньы но пйшурасьёс» («Белка и охотники», перевод О. Бородиной). Мордовская народная сказка «Зольгыри но гондыр» («Воробей и медведь»).

Произведение для чтения про себя: Эдгар Валтер Сказка «Покъёслэнвильулонинтызы» («Новое место жительства Поков», перевод А. Решетниковой).

Удмуртские детские периодические издания.

Детские журналы «Муш» («Пчела»), «Кизили» («Звёздочка»), книжка для малышей в научно-методическом журнале «Вордскемкыл» («Родное слово»), газета «Зечбур!» («Здравствуй!»). Из истории создания изданий. Рубрики. Некоторые произведения. Журнал «Муш» («Пчела»). Автор под псевдонимом Шушы. Сказка «Шунды, Тёл, Кезьыт» («Солнце, Ветер, Холод»). Журнал «Кизили» («Звёздочка»). Сказка-пьеса У. Бадретдинова «Өте...» («Приглашает»). Стихотворение Л. Бадретдиновой «Лыдьяськоньёс» («Считалки»). Стихотворение-загадка А. Ельцова «Йырин-чукин, мыддорин...» («Всё наоборот»). Художники-иллюстраторы книг. Газета «Зечбур!» («Здравствуй!»). Рассказ Л. Широковой «Зорсяска» («Цветок дождя»).

Маленькая книжка журнала «Вордскемкыл» («Родной язык»). Сценка-игра А. Уварова «Боко» («Боко»).

Произведение для чтения про себя: стихотворение Кузубая Герда «Туриос» («Журавли»).

Проект «Асьмекужымен журнал кылдытйськом» («Своими силами создаём журнал»).

Содержание обучения в 4 классе.

Из уст в уста.

Малые и большие фольклорные жанры. Предания об удмуртских батырах. Топонимические предания. Нравственно-этические ценности, значимые для удмуртского народа. Удмуртские народные сказки «Ачизветлйсь кут» («Лапти-самоходы»), «Адямиеналангасар» («Человек и великан»). Героическое предание «Эштэрек» («Эштэрек»). Социально-бытовое предание «Мардан атай но Тутой батыр» («Отец Мардан и богатырь Тутой»). Топонимические предания «Анлаш (Алнаш)» («Анлаш (Алнаш)»), «Юдрук» («Юдрук»).

Произведения для чтения про себя: удмуртская народная сказка «Ачизкорасьтйр» («Топор-саморуб»), предание «Кизилиоссярысьверан» («Сказ о звёздах»).

Проект «Инты нимёссярысь предание гожтйськом» («Пишем топонимическое предание»).

Писатели – детям.

Знакомство с историей возникновения и развития удмуртской детской литературы. Произведения писателей удмуртской детской литературы. Произведения о новом мире, о маленьком герое, который идёт на смену взрослым в деле созидания свободы и красоты жизни.

История развития удмуртской детской литературы. Стихотворение Г. Верещагина «Гужем» («Лето»). Стихотворения Кузубая Герда «Сйзыл» («Осень»), «Беризь» («Липа»). Сказки Кузубая Герда «Бадяртысь» («Кленовое семечко»), «Пужымотэльын» («В сосновом бору»). Повесть

А. Комарова «Лызгырлыос-шыркуньёс» («Колокольчики-бубенчики») (отрывок). Повесть А. Клабукова «Палбам» («Меченый») (отрывок). Сказки Г. Симакова «Писпуосынвераськон» («Разговор с деревьями»), «Урткычъёслысьясаос» («Цветы для летучих мышей»). Рассказ Г. Симакова «Кыз» («Ель»). Стихотворения В. Романова «Музьемкузё» («Хозяин земли»), «Нефть шур» («Нефтяная река»). Поэма-сказка Л. Черновой «Нюлэс школа» («Лесная школа»).

Произведения для чтения про себя: рассказ Г. Симакова «Кайсы» («Клёт»).

Проект «Кузубай Герд – удмурт нылпиослыгожъясь». (Электрон презентация). («Кузубай Герд – удмуртским детям»). (Электронная презентация).

В мире детства.

Произведения удмуртских писателей об увлекательном мире детства. Стихотворение А. Леонтьева «Бордгазет» («Стенгазета»). Повесть А. Леонтьева «Мынам корапле» («Мой корабль») (отрывок). Пьеса-сказка А. Вотякова «Гондырпийши» («Медвежонок Иши») (отрывок). Рассказ Г. Данилова «Ӧрзи но Лади» («Ӧрзи и Лади»).

Произведения для чтения про себя: рассказ Г. Данилова «Лудкан» («Лудкан»), легенда А. Леонтьева «Шумпотонсяська» («Цветок радости»).

Проекты «А. Леонтьев – нылпикылбурчи но суредась» (Электрон презентация) («А. Леонтьев – детский поэт и художник» (Электронная презентация), «Соосутизышаермес» («Они Родину нам сберегли»).

Я и мир вокруг меня.

Произведения современных удмуртских писателей о постижении ребёнком окружающего мира, о его удивительных открытиях. Рассказ Г. Ходырева «Мынамдуномузьеме» («Дорогой мой край»). Стихотворения Г. Ходырева «Памятник дорын» («У памятника»), «Їужанайлэнкырзанэз» («Бабушкина песня»). Рассказ В. Ившина «Кычёбурдолы тол уеизынышунитгес?» («Какой птице зимней ночью спится теплее?»). Рассказы У. Бадретдинова «Юн кор» («Юнкор»), «Вероника». Рассказ В. Коткова «Умой, дыр, пичи дыр!» («Счастливое время, наверное, детство!») (отрывок). Стихотворения В. Коткова «Кӧттырмостэмуй» («Ненасытная ночь»), «Куновитись Паримон» («Ожидающий гостей Паримон»). Повесть-сказка Л. Малых «Боко но Моко» («Боко и Моко») (отрывок).

Произведения для чтения про себя: рассказ Г. Ходырева «Гердлэнпуныез» («Собака Герда»), очерк Г. Ходырева «Кизили угкысы» («Звезда не гаснет»).

И все это – моя родина.

Произведения современных удмуртских писателей о красоте родного края, о ценностном отношении подрастающего поколения к своей Родине. Стихотворения И. Иванова «Шунды сайка серекъяса» («Солнце просыпается, улыбаясь»), «Бадзымчукна» («Большое утро»), «Уйвӧтысь трамвай» («Трамвайчик из сна»). Рассказ А. Ельцова «Вакчибыж» («Короткий хвост»). Стихотворения В. Михайлова «16-тй этажын» («На 16-ом этаже»), «Удмурт Кункрезь»

(«Удмуртский гимн»). Поэма В. Михайлова «Гондыркышнобасьтэ» («Медведь женится»). Рассказы Е. Загребина «Кин ортчем пал куасэн?» («Кто прошёл на одной лыже?»), «Сизь» («Дятел»). Рассказы В. Широбокова «Визнасьёс» («Рыбаки»), «Нюлэскын концерт» («Концерт в лесу»).

Произведения для чтения про себя: рассказы Е. Загребина «Палэзьзускиос» («Гроздь рябины»), «Кечатнырьёс» («Клесты»).

Проект «Мынамяратоно герое». (Электрон презентация). («Мой любимый герой». (Электронная презентация).

Планируемые результаты освоения программы по литературному чтению на родном (удмуртском) языке на уровне начального общего образования.

В результате изучения литературного чтения на родном (удмуртском) языке на уровне начального общего образования у обучающегося будут сформированы следующие личностные результаты:

1) гражданско-патриотического воспитания:

становление ценностного отношения к своей Родине – России, в том числе через изучение родного языка и родной литературы, являющихся частью истории и культуры страны;

проявление уважения к традициям и культуре своего и других народов в процессе восприятия и анализа художественных произведений и творчества народов России;

осознание своей этнокультурной и российской гражданской идентичности;

сопричастность к прошлому, настоящему и будущему родного края, в том числе при работе с художественными произведениями;

уважительное отношение к другим народам многонациональной России;

первоначальные представления о человеке как члене общества, о правах и ответственности, уважении и достоинстве человека, о нравственно-этических нормах поведения и правилах межличностных отношений.

2) духовно-нравственного воспитания:

проявление сопереживания, уважения и доброжелательности (в том числе с использованием языковых средств для выражения своего состояния и чувств);

осознание этических понятий, оценка поведения и поступков персонажей художественных произведений в ситуации нравственного выбора;

выражение своего видения мира, индивидуальной позиции посредством накопления и систематизации литературных впечатлений, разнообразных по эмоциональной окраске;

неприятие любых форм поведения, направленных на причинение физического и морального вреда другим людям (в том числе связанного с использованием недопустимых средств языка);

3) эстетического воспитания:

уважительное отношение и интерес к художественной культуре, восприимчивость к разным видам искусства, традициям и творчеству своего и других народов;

стремление к самовыражению в разных видах художественной деятельности;

4) физического воспитания, формирования культуры здоровья и эмоционального благополучия:

соблюдение правил безопасного поиска в информационной среде дополнительной информации, в том числе на уроках литературного чтения на родном (удмуртском) языке;

бережное отношение к физическому и психическому здоровью, проявляющееся в выборе приемлемых способов речевого самовыражения и соблюдении норм речевого этикета и правил общения;

5) трудового воспитания:

осознание ценности труда в жизни человека и общества, ответственное потребление и бережное отношение к результатам труда, навыки участия в различных видах трудовой деятельности, интерес к различным профессиям (в том числе через примеры из художественных произведений).

б) экологического воспитания:

бережное отношение к природе посредством примеров из художественных произведений; неприятие действий, приносящих вред природе;

7) ценности научного познания:

ориентация в деятельности на первоначальные представления о научной картине мира, понимание важности слова как средства создания словесно-художественного образа, способа выражения мыслей, чувств, идей автора;

потребность в самостоятельной читательской деятельности, саморазвитии средствами удмуртской литературы, развитие познавательного интереса, активности, инициативности, любознательности и самостоятельности в познании произведений фольклора и художественной литературы.

В результате изучения литературного чтения на родном (удмуртском) языке на уровне начального общего образования у обучающегося будут сформированы познавательные универсальные учебные действия, коммуникативные универсальные учебные действия, регулятивные универсальные учебные действия, совместная деятельность.

У обучающегося будут сформированы следующие базовые логические действия как часть познавательных универсальных учебных действий:

сравнивать различные тексты по теме, главной мысли, жанру, соотносить произведение и его автора, устанавливать основания для сравнения текстов, устанавливать аналогии текстов;

объединять части объекта, объекты (тексты) по заданному признаку;

определять существенный признак для классификации, классифицировать произведения по темам, жанрам;

находить закономерности и противоречия при анализе сюжета (композиции), восстанавливать нарушенную последовательность событий (сюжета), составлять аннотацию, отзыв по предложенному алгоритму;

выявлять недостаток информации для решения учебной и практической задачи на основе предложенного алгоритма;

устанавливать причинно-следственные связи в сюжете фольклорного и художественного текста, при составлении плана, пересказе текста, характеристике поступков героев.

У обучающегося будут сформированы следующие базовые исследовательские действия как часть познавательных универсальных учебных действий:

с помощью учителя формулировать цель;

сравнивать несколько вариантов решения задачи, выбирать наиболее подходящий (на основе предложенных критериев);

выполнять по предложенному плану проектное задание;

формулировать выводы и подкреплять их доказательствами на основе результатов проведённого анализа текста (классификации, сравнения, исследования);

прогнозировать возможное развитие процессов, событий и их последствия в аналогичных или сходных ситуациях.

У обучающегося будут сформированы умения работать с информацией как часть познавательных универсальных учебных действий:

выбирать источник получения информации: словарь, справочник;

согласно заданному алгоритму находить в предложенном источнике (словаре, справочнике) информацию, представленную в явном виде;

распознавать достоверную и недостоверную информацию самостоятельно или на основании предложенного учителем способа её проверки (с помощью словарей, справочников);

соблюдать с помощью взрослых (учителей, родителей и (или) законных представителей) правила информационной безопасности при поиске информации в Интернет;

анализировать и создавать текстовую, видео, графическую, звуковую, информацию в соответствии с учебной задачей;

понимать информацию, зафиксированную в виде таблиц, схем, самостоятельно создавать схемы, таблицы по результатам работы с текстами.

У обучающегося будут сформированы умения общения как часть коммуникативных универсальных учебных действий:

воспринимать и формулировать суждения, выражать эмоции в соответствии с целями и условиями общения в знакомой среде;

проявлять уважительное отношение к собеседнику, соблюдать правила ведения диалога и дискуссии;

признавать возможность существования разных точек зрения;

корректно и аргументированно высказывать своё мнение;

строить речевое высказывание в соответствии с поставленной задачей;

создавать устные (описание, рассуждение, повествование) и письменные (повествование) тексты;

подготавливать небольшие публичные выступления;

подбирать иллюстративный материал (рисунки, фото, плакаты) к тексту выступления.

У обучающегося будут сформированы умения самоорганизации как части регулятивных универсальных учебных действий:

планировать действия по решению учебной задачи для получения результата;

выстраивать последовательность выбранных действий.

У обучающегося будут сформированы умения самоконтроля как части регулятивных универсальных учебных действий:

устанавливать причины успеха или неудач учебной деятельности;

корректировать свои учебные действия для преодоления речевых ошибок.

У обучающегося будут сформированы умения совместной деятельности:

формулировать краткосрочные и долгосрочные цели (индивидуальные с учётом участия в коллективных задачах) в стандартной (типовой) ситуации на основе предложенного формата планирования, распределения промежуточных шагов и сроков;

принимать цель совместной деятельности, коллективно выстраивать действия по её достижению (распределять роли, договариваться, обсуждать процесс и результат совместной работы);

проявлять готовность руководить, выполнять поручения, подчиняться;

ответственно выполнять свою часть работы;

оценивать свой вклад в общий результат;

выполнять совместные проектные задания по литературному чтению на родном (удмуртском) языке с использованием предложенного образца.

Предметные результаты изучения литературного чтения на родном (удмуртском) языке. К концу обучения в 1 классе обучающийся научится:

владеть техникой слогового плавного чтения с переходом на чтение целыми словами, читать осознанно вслух целыми словами без пропусков и перестановок букв и слогов доступные для восприятия и небольшие по объёму произведения со скоростью 25–30 слов в минуту (без отметочного оценивания);

читать наизусть стихотворные произведения;

читать выразительно по ролям;
различать прозаическую (нестихотворную) и стихотворную речь;
понимать фактическое содержание прослушанного или прочитанного произведения,
отвечать на вопросы по фактическому содержанию произведения;
пересказывать содержание произведения;
принимать участие в обсуждении прослушанного и (или) прочитанного текста;
сочинять по аналогии считалки и загадки;
обращаться к справочной литературе для получения дополнительной информации в соответствии с учебной задачей.

Предметные результаты изучения литературного чтения на родном (удмуртском) языке. К концу обучения во 2 классе обучающийся научится:

ориентироваться в нравственном содержании прочитанного, соотносить поступки героев с нравственными нормами;

находить в фольклоре и литературных произведениях отражение нравственных ценностей, традиций, быта, культуры разных народов;

переходить от чтения вслух к чтению про себя в соответствии с учебной задачей, обращаться к разным видам чтения (изучающее, ознакомительное, поисковое выборочное, просмотровое выборочное);

читать вслух целыми словами доступные по восприятию и небольшие по объёму прозаические и стихотворные произведения со скоростью не менее 40 слов в минуту (без отметочного оценивания);

различать прозаическую и стихотворную речь: называть особенности стихотворного произведения (ритм, рифма);

понимать содержание, смысл прослушанного и (или) прочитанного произведения: отвечать и формулировать вопросы по фактическому содержанию произведения;

различать отдельные жанры фольклора и художественной литературы;

владеть элементарными умениями анализа и интерпретации текста: определять тему и главную мысль, воспроизводить последовательность событий в тексте произведения, составлять простой план текста;

составлять устный рассказ о герое прочитанного произведения по плану;

размышлять о характере и поступках героя;

находить в тексте примеры использования слов в прямом и переносном значении;

осознанно применять для анализа текста изученные понятия (автор, тема, идея, заголовок, содержание произведения);

участвовать в обсуждении прослушанного и (или) прочитанного текста, доказывать и подтверждать собственное мнение примерами из текста;

подробно и выборочно пересказывать текст;
читать выразительно, используя интонационный рисунок (речевую партитуру) текста;
читать выразительно по ролям, используя нужную интонацию, темп и тон речи;
сочинять по аналогии с прочитанным загадки, небольшие сказки, рассказы;
находить различия фольклорной и литературной сказки;
соотносить впечатления от прочитанных и прослушанных произведений с впечатлениями от других видов искусства;
ориентироваться в книге и (или) учебнике по обложке, оглавлению, аннотации, иллюстрациям, предисловию, условным обозначениям;
соотносить автора, название и героев прочитанных произведений;
сравнивать художественные и научно-популярные тексты;
осознанно применять полученные знания (тема, идея, образ, пословица, сказка, скороговорка, загадка, ритм, рифма);
выбирать книги для самостоятельного чтения с учётом рекомендательного списка, обогащать собственный круг чтения;
использовать справочную литературу для получения дополнительной информации в соответствии с учебной задачей.

Предметные результаты изучения литературного чтения на родном (удмуртском) языке. К концу обучения в 3 классе обучающийся научится:

читать вслух и про себя в соответствии с учебной задачей, использовать разные виды чтения (изучающее, ознакомительное, выборочное);
читать вслух целыми словами без пропусков и перестановок букв и слогов доступные по восприятию и небольшие по объёму прозаические и стихотворные произведения со скоростью не менее 60 слов в минуту (без отметочного оценивания);
владеть элементарными приёмами анализа и интерпретации текста: формулировать тему и главную мысль, определять последовательность событий в тексте произведения, выявлять связь событий, эпизодов текста, составлять план текста (простой, цитатный);
различать прозаическую и стихотворную речь: называть особенности стихотворного произведения (ритм, рифма, строфа), отличать лирическое произведение от эпического;
определять жанровую принадлежность произведений по основным признакам;
составлять устную и письменную характеристику героев, описывать характер героя, давать оценку поступкам героев, составлять портретные характеристики персонажей, выявлять взаимосвязь между поступками, мыслями, чувствами героев;
отличать автора произведения от героя, описывать отношение автора к героям, поступкам, описанной картине, находить в тексте средства изображения героев;
прогнозировать содержание произведения по заглавию, иллюстрациям к тексту;

отличать главного героя от второстепенных;

осознанно применять изученные понятия (автор, авторская сказка, виды сказок, мораль басни, литературный герой, характер, тема, идея, заголовок, содержание произведения, смысловые части, сравнение, эпитет, олицетворение);

участвовать в обсуждении прослушанного и (или) прочитанного произведения: строить высказывание, устно и письменно формулировать простые выводы, подтверждать свой ответ примерами из текста;

составлять устные и письменные высказывания на основе прочитанного и (или) прослушанного текста на заданную тему по содержанию произведения, используя аналогии, иллюстрации, придумывать продолжение прочитанного произведения;

ориентироваться в книге по её элементам (автор, название, обложка, титульный лист, оглавление, предисловие, аннотация, иллюстрации);

выбирать книги для самостоятельного чтения с учётом рекомендательного списка, рассказывать о прочитанной книге;

использовать справочные издания, в том числе верифицированные электронные ресурсы, включённые в федеральный перечень.

Предметные результаты изучения литературного чтения на родном (удмуртском) языке. К концу обучения в 4 классе обучающийся научится:

совершенствовать чтение вслух и про себя в соответствии с учебной задачей, использовать разные виды чтения (изучающее, ознакомительное, поисковое, просмотровое выборочное);

читать вслух целыми словами без пропусков и перестановок букв и слогов доступные по восприятию и небольшие по объёму прозаические и стихотворные произведения со скоростью не менее 80 слов в минуту (без отметочного оценивания);

пересказывать произведение подробно и выборочно;

соотносить читаемый текст с жанром фольклора и художественной литературы;

различать героические, социально-бытовые, топонимические предания;

различать поэму и поэму-сказку, сказку-пьесу;

характеризовать жанр легенды;

подробно описывать характер героя, его портрет;

владеть элементарными приёмами анализа и интерпретации текста: формулировать тему и главную мысль, определять последовательность событий в тексте произведения, выявлять связь событий, эпизодов текста, составлять план текста (простой и сложный);

характеризовать героев, давать оценку их поступкам, составлять портретные характеристики персонажей, выявлять взаимосвязь между поступками и мыслями, чувствами героев, сравнивать героев одного или нескольких произведений, характеризовать собственное отношение к героям, поступкам, находить в тексте средства изображения героев (портрет) и

выражения их чувств, описание пейзажа и интерьера, устанавливать причинно-следственные связи событий, явлений, поступков героев;

выявлять авторскую позицию в литературном произведении и в произведении изобразительного искусства, определять способы выражения авторского отношения к героям, описанной картине;

соотносить впечатления от прочитанных и прослушанных произведений с впечатлениями от других видов искусства;

объяснять значение незнакомого слова с использованием контекста, словаря, находить в тексте примеры использования слов в прямом и переносном значении, средства художественной выразительности (сравнение, эпитет, олицетворение, метафора);

осознанно применять изученные понятия (автор, литературный герой, персонаж, характер, тема, идея, заголовок, содержание произведения, эпизод, смысловые части, сравнение, эпитет, олицетворение, метафора, гипербола, образ);

пересказывать произведение (устно) подробно, выборочно, сжато (кратко) с изменением лица рассказчика;

участвовать в обсуждении прослушанного и (или) прочитанного произведения: строить высказывание, устно и письменно формулировать простые выводы, подтверждать свой ответ примерами из текста, использовать в беседе изученные литературные понятия;

читать по ролям с соблюдением норм произношения, расстановки ударения, инсценировать небольшие эпизоды из произведения;

составлять устные и письменные высказывания на заданную тему по содержанию произведения, писать сочинения по прочитанному произведению;

составлять краткий отзыв о прочитанном произведении по заданному алгоритму;

сочинять по аналогии с прочитанным, составлять рассказ по иллюстрациям, от имени одного из героев, придумывать продолжение прочитанного произведения;

ориентироваться в книге по её элементам (автор, название, обложка, титульный лист, оглавление, предисловие, аннотация, иллюстрации);

самостоятельно выбирать интересующую литературу, формировать и обогащать собственный круг чтения;

использовать справочную литературу, включая ресурсы Интернет (в условиях контролируемого входа), для получения дополнительной информации в соответствии с учебной задачей.

Тематическое планирование 1 класс (4 ч)

Тематическое планирование рассчитано на период, следующий после курса «Обучение грамоте». Начальным этапом изучения предметов «Родной язык(удмуртский)» и «Литературное чтение на родном языке(удмуртском)» в 1 классе является курс «Обучение грамоте». Тематическое

планирование курса «Обучение грамоте» представлено в Примерной рабочей программе учебного предмета «Родной язык (удмуртский)» для 1–4 классов начального общего образования.

| № | Наименования разделов | Количество часов | | | ЭОР |
|--|--|------------------|----------|----------|---|
| | | Всего | Теория | Практика | |
| Систематический курс – 4 ч | | | | | |
| 1 | «Кытчы гинэ учкисько – букваен пумиськисько» (Куда ни посмотрю – встречаюсь с буквами) | 1 | 1 | | Лыдзон книга. 1-тй класслы учебник. [Электрон ресурс]: Т. С. Иванова, И. Ф. Тимирзянова https://minnac.ru/speczproekty/skazki-narodov-mira-na-udmurtskom-yazyke/ Презентации Power Point |
| 2 | «Ымысьыме, пельысьпеле» («Из уст в уста») | 1 | 1 | | Лыдзон книга. 1-тй класслы учебник. [Электрон ресурс]: Т. С. Иванова, И. Ф. Тимирзянова https://minnac.ru/speczproekty/skazki-narodov-mira-na-udmurtskom-yazyke/ Презентации Power Point |
| 3 | «Милям пичи эшгъёсмы» («О братьях наших меньших») | 1 | 1 | | Лыдзон книга. 1-тй класслы учебник. [Электрон ресурс]: Т. С. Иванова, И. Ф. Тимирзянова |
| 4 | «Узыр, чеберинкуазьмы» («Богата и красива наша природа») | 1 | 1 | - | Лыдзон книга. 1-тй класслы учебник. [Электрон ресурс]: Т. С. Иванова, И. Ф. Тимирзянова https://udmkyl.ru/ Презентации Power Point |
| ОБЩЕЕ КОЛИЧЕСТВО ЧАСОВ ПО ПРОГРАММЕ | | 4 | 4 | | |

Тематическое планирование 2 класс

| № п/п | Наименование разделов | Всего часов | В том числе количество часов | | Электронные (цифровые) образовательные ресурсы |
|----------|---------------------------------------|-------------|------------------------------|--------|---|
| | | | Теор. | Практ. | |
| Раздел 1 | «Тодон-валандуннее» («В мире знаний») | 3 | 2 | 1 | «В эпоху Великой книги» Мультимедийный курс обучения удмуртскому языку. |
| Раздел 2 | «Сйзылбуельёс» («Краски осени») | 2 | 2 | | Вордскемшаермылэнкуараосыз. (Голоса родного края)(CD) |
| Раздел 3 | «Ымысьыме, пельысьпеле» («Из уст | 3 | 2 | 1 | Олозэм, олодаур Удмурт калыквыжыкыльёс (Удмуртские |

| | | | | | |
|-------------------------------------|--|----|----|---|---|
| | в уста») | | | | народные сказки)(CD) |
| Раздел 4 | «Милям покчиэшъёсмы» («О братьях наших меньших») | 4 | 3 | 1 | Вордскемшаермылэнкуараосыз. (Голоса родного края)(CD) |
| Раздел 5 | «Пӧртмаськись тол» («Волшебница зима») | 3 | 2 | 1 | Вордскемшаермылэнкуараосыз. (Голоса родного края)(CD) |
| Раздел 6 | «Ӗечезлэсьадземкаром» («Примеры для подражания») | 5 | 4 | 1 | Туала удмурт гоҗьяськисъёс = Современные удмуртские писатели [Электронный ресурс]: биобиблиографический справочник / Национальная библиотека Удмуртской Республики // URL: http://izdania.unatlib.ru/udmwriters/ (дата обращения: 31.05.2022) |
| Раздел 7 | «Тулыскрезьгуръёс» («Мелодии весны») | 5 | 4 | 1 | Вордскемшаермылэнкуараосыз. (Голоса родного края)(CD) |
| Раздел 8 | «Ошмесо удмурт шаермы» («Наш родниковый край») | 9 | 7 | 2 | Вордскемшаермылэнкуараосыз. (Голоса родного края)(CD) |
| ОБЩЕЕ КОЛИЧЕСТВО ЧАСОВ ПО ПРОГРАММЕ | | 34 | 26 | 8 | |

Тематическое планирование 3 класс

| № | Наименования разделов | Количество часов | | | ЭОР |
|-----------|---|------------------|---------------|-----------------|---|
| | | Всего | Из них теория | Из них практика | |
| Раздел 1. | «Эшъёсыпӧлын» («Я и мои друзья») | 5 | 3 | 2 | Презентации |
| Раздел 2. | «Ымысьыме, пельысьпеле» («Из уст в уста») | 4 | 3 | 1 | Песни для детей на удмуртском языке // URL: https://minnac.ru/speczproekty/pesni-dlya-detej-na-udmurtskom-yazyke/ (дата обращения: 31.05.2022), Сказки народов мира на удмуртском языке // URL: https://minnac.ru/speczproekty/skazki-narodov-mira-na-udmurtskom-yazyke/ (дата обращения: 31.05.2022). |
| Раздел 3. | «Анай-атаенчош» («В семье») | 5 | 3 | 2 | Презентации |
| Раздел 4. | «ДуноУдмурт шаере» | 5 | 3 | 2 | Вики-энциклопедия удмуртской культуры «Воршуд» // URL: |

| | | | | | |
|-----------|---|----|----|----|---|
| | («Милый сердцу удмуртский край») | | | | https://vorshud.unatlib.ru/index.php/Удмуртская_литература (дата обращения: 30.05.2022). |
| Раздел 5. | «Вёзамы – бускельёсмы» («По соседству мы живем») | 4 | 3 | 1 | Презентации |
| Раздел 6. | «Ѓыжы-выжыосмыдорын» («В кругу родственников») | 5 | 3 | 2 | Вордскемшаермылэнкуараосыз. (Голоса родного края)(CD) |
| Раздел 7. | «Нылпиослыпот йсьгазетъёсно журналъёс» («Удмуртские детские периодические издания») | 5 | 3 | 2 | Презентации |
| Раздел 8. | Повторение. | 1 | 0 | 1 | |
| | ИТОГО | 34 | 21 | 13 | |

Тематическое планирование 4 класс

| № п/п | Наименование разделов | Всего часов | В том числе количество часов | | Электронные (цифровые) образовательные ресурсы |
|----------|---|-------------|------------------------------|--------|--|
| | | | Теор. | Практ. | |
| Раздел 1 | «Ымысьме, пельысьпеле» («Из уст в уста») | 5 | 4 | 1 | Олозэм, олодаур Удмурт калыквыжыкыльёс (Удмуртские народные сказки)(CD) |
| Раздел 2 | «Гожьясьчиос нылпиослы» («Писатели – детям») | 7 | 6 | 1 | Туала удмурт гождьяськисъёс = Современные удмуртские писатели [Электронный ресурс]: биобиблиографический справочник / Национальная библиотека Удмуртской Республики // URL: http://izdania.unatlib.ru/udmwriter/s/ (дата обращения: 31.05.2022) |
| Раздел 3 | «Нылпидуннеын» («В мире детства») | 6 | 4 | 2 | Песни для детей на удмуртском языке // URL: https://minnac.ru/speczproekty/pesni-dlya-detej-na-udmurtskom-yazyke/ (|
| Раздел 4 | «Мон но котырысьулон» («Я и мир вокруг меня») | 8 | 6 | 2 | Вордскемшаермылэнкуараосыз. (Голоса родного края)(CD) |

| | | | | | |
|-------------------------------------|--|----|----|---|---|
| Раздел 5 | «Та ваньмыз – вордскем шаере» («И все это – моя Родина») | 7 | 5 | 2 | Вордскемшаермылэнкуараосыз. (Голоса родного края)(CD) |
| Раздел 6 | Повторение. Проверочная работа по итогам года | 1 | | 1 | |
| ОБЩЕЕ КОЛИЧЕСТВО ЧАСОВ ПО ПРОГРАММЕ | | 34 | 25 | 9 | |

МАТЕМАТИКА

Рабочая программа по учебному предмету «Математика» (предметная область «Математика и информатика») (далее соответственно – программа по математике, математика) включает пояснительную записку, содержание обучения, планируемые результаты освоения программы по математике.

Пояснительная записка отражает общие цели и задачи изучения математики, место в структуре учебного плана, а также подходы к отбору содержания и планируемым результатам.

Содержание обучения раскрывает содержательные линии, которые предлагаются для обязательного изучения в каждом классе на уровне начального общего образования. Содержание обучения в каждом классе завершается перечнем универсальных учебных действий (познавательных, коммуникативных и регулятивных), которые возможно формировать средствами математики с учётом возрастных особенностей обучающихся на уровне начального общего образования.

Планируемые результаты освоения программы по математике включают личностные, метапредметные результаты за весь период обучения на уровне начального общего образования, а также предметные достижения обучающегося за каждый год обучения.

Пояснительная записка.

Программа по математике на уровне начального общего образования составлена на основе требований к результатам освоения программы начального общего образования ФГОС НОО, а также ориентирована на целевые приоритеты духовно-нравственного развития, воспитания и социализации обучающихся, сформулированные в федеральной рабочей программе воспитания.

На уровне начального общего образования изучение математики имеет особое значение в развитии обучающегося. Приобретённые им знания, опыт выполнения предметных и универсальных действий на математическом материале, первоначальное овладение математическим языком станут фундаментом обучения на уровне основного общего образования, а также будут востребованы в жизни. Программа по математике на уровне начального общего образования направлена на достижение следующих образовательных, развивающих целей, а также целей воспитания:

освоение начальных математических знаний – понимание значения величин и способов их измерения, использование арифметических способов для разрешения сюжетных ситуаций, становление умения решать учебные и практические задачи средствами математики, работа с алгоритмами выполнения арифметических действий;

формирование функциональной математической грамотности обучающегося, которая характеризуется наличием у него опыта решения учебно-познавательных и учебно-практических задач, построенных на понимании и применении математических отношений («часть-целое», «больше-меньше», «равно-неравно», «порядок»), смысла арифметических действий, зависимостей (работа, движение, продолжительность события);

обеспечение математического развития обучающегося – способности к интеллектуальной деятельности, пространственного воображения, математической речи, формирование умения строить рассуждения, выбирать аргументацию, различать верные (истинные) и неверные (ложные) утверждения, вести поиск информации;

становление учебно-познавательных мотивов, интереса к изучению и применению математики, важнейших качеств интеллектуальной деятельности: теоретического и пространственного мышления, воображения, математической речи, ориентировки в математических терминах и понятиях.

В основе конструирования содержания и отбора планируемых результатов программы по математике лежат следующие ценности математики, коррелирующие со становлением личности обучающегося:

понимание математических отношений выступает средством познания закономерностей существования окружающего мира, фактов, процессов и явлений, происходящих в природе и в обществе (например, хронология событий, протяжённость по времени, образование целого из частей, изменение формы, размера);

математические представления о числах, величинах, геометрических фигурах являются условием целостного восприятия творений природы и человека (памятники архитектуры, сокровища искусства и культуры, объекты природы);

владение математическим языком, элементами алгоритмического мышления позволяет обучающемуся совершенствовать коммуникативную деятельность (аргументировать свою точку зрения, строить логические цепочки рассуждений, опровергать или подтверждать истинность предположения).

На уровне начального общего образования математические знания и умения применяются обучающимся при изучении других учебных предметов (количественные и пространственные характеристики, оценки, расчёты и прикидка, использование графических форм представления информации). Приобретённые обучающимся умения строить алгоритмы, выбирать рациональные способы устных и письменных арифметических вычислений, приёмы проверки правильности

выполнения действий, а также различение, называние, изображение геометрических фигур, нахождение геометрических величин (длина, периметр, площадь) становятся показателями сформированной функциональной грамотности обучающегося и предпосылкой успешного дальнейшего обучения на уровне основного общего образования.

Планируемые результаты освоения программы по математике, представленные по годам обучения, отражают, в первую очередь, предметные достижения обучающегося. Также они включают отдельные результаты в области становления личностных качеств и метапредметных действий и умений, которые могут быть достигнуты на этом этапе обучения.

Общее число часов, рекомендованных для изучения математики – 540 часов: в 1 классе – 132 часа (4 часа в неделю), во 2 классе – 136 часов (4 часа в неделю), в 3 классе – 136 часов (4 часа в неделю), в 4 классе – 136 часов (4 часа в неделю).

Основное содержание обучения в программе по математике представлено разделами: «Числа и величины», «Арифметические действия», «Текстовые задачи», «Пространственные отношения и геометрические фигуры», «Математическая информация».

Содержание обучения в 1 классе.

Числа и величины.

Числа от 1 до 9: различение, чтение, запись. Единица счёта. Десяток. Счёт предметов, запись результата цифрами. Число и цифра 0 при измерении, вычислении.

Числа в пределах 20: чтение, запись, сравнение. Однозначные и двузначные числа. Увеличение (уменьшение) числа на несколько единиц.

Длина и её измерение. Единицы длины и установление соотношения между ними: сантиметр, дециметр.

Арифметические действия.

Сложение и вычитание чисел в пределах 20. Названия компонентов действий, результатов действий сложения, вычитания. Вычитание как действие, обратное сложению.

Текстовые задачи.

Текстовая задача: структурные элементы, составление текстовой задачи по образцу. Зависимость между данными и искомой величиной в текстовой задаче. Решение задач в одно действие.

Пространственные отношения и геометрические фигуры.

Расположение предметов и объектов на плоскости, в пространстве, установление пространственных отношений: «слева-справа», «сверху-снизу», «между».

Геометрические фигуры: распознавание круга, треугольника, прямоугольника, отрезка. Построение отрезка, квадрата, треугольника с помощью линейки на листе в клетку. Измерение длины отрезка в сантиметрах.

Математическая информация.

Сбор данных об объекте по образцу. Характеристики объекта, группы объектов (количество, форма, размер). Группировка объектов по заданному признаку.

Закономерность в ряду заданных объектов: её обнаружение, продолжение ряда.

Верные (истинные) и неверные (ложные) предложения, составленные относительно заданного набора математических объектов.

Чтение таблицы, содержащей не более 4 данных. Извлечение данного из строки или столбца, внесение одного-двух данных в таблицу. Чтение рисунка, схемы с одним-двумя числовыми данными (значениями данных величин).

Двух-трёхшаговые инструкции, связанные с вычислением, измерением длины, изображением геометрической фигуры.

Изучение математики в 1 классе способствует освоению на пропедевтическом уровне ряда универсальных учебных действий: познавательных универсальных учебных действий, коммуникативных универсальных учебных действий, регулятивных универсальных учебных действий, совместной деятельности.

У обучающегося будут сформированы следующие базовые логические и исследовательские действия как часть познавательных универсальных учебных действий:

наблюдать математические объекты (числа, величины) в окружающем мире;

находить общее и различное в записи арифметических действий;

наблюдать действие измерительных приборов;

сравнивать два объекта, два числа;

распределять объекты на группы по заданному основанию;

копировать изученные фигуры, рисовать от руки по собственному замыслу;

приводить примеры чисел, геометрических фигур;

соблюдать последовательность при количественном и порядковом счете.

У обучающегося будут сформированы следующие информационные действия как часть познавательных универсальных учебных действий:

понимать, что математические явления могут быть представлены с помощью различных средств: текст, числовая запись, таблица, рисунок, схема;

читать таблицу, извлекать информацию, представленную в табличной форме.

У обучающегося будут сформированы следующие действия общения как часть коммуникативных универсальных учебных действий:

характеризовать (описывать) число, геометрическую фигуру, последовательность из нескольких чисел, записанных по порядку;

комментировать ход сравнения двух объектов;

описывать своими словами сюжетную ситуацию и математическое отношение величин (чисел), описывать положение предмета в пространстве;

различать и использовать математические знаки;

строить предложения относительно заданного набора объектов.

У обучающегося будут сформированы следующие действия самоорганизации и самоконтроля как часть регулятивных универсальных учебных действий:

принимать учебную задачу, удерживать её в процессе деятельности;

действовать в соответствии с предложенным образцом, инструкцией;

проявлять интерес к проверке результатов решения учебной задачи, с помощью учителя устанавливать причину возникшей ошибки и трудности;

проверять правильность вычисления с помощью другого приёма выполнения действия.

Совместная деятельность способствует формированию умений:

участвовать в парной работе с математическим материалом, выполнять правила совместной деятельности: договариваться, считаться с мнением партнёра, спокойно и мирно разрешать конфликты.

Содержание обучения во 2 классе.

Числа и величины.

Числа в пределах 100: чтение, запись, десятичный состав, сравнение. Запись равенства, неравенства. Увеличение, уменьшение числа на несколько единиц, десятков. Разностное сравнение чисел.

Величины: сравнение по массе (единица массы – килограмм), времени (единицы времени – час, минута), измерение длины (единицы длины – метр, дециметр, сантиметр, миллиметр). Соотношение между единицами величины (в пределах 100), его применение для решения практических задач.

Арифметические действия.

Устное сложение и вычитание чисел в пределах 100 без перехода и с переходом через разряд. Письменное сложение и вычитание чисел в пределах 100. Переместительное, сочетательное свойства сложения, их применение для вычислений. Взаимосвязь компонентов и результата действия сложения, действия вычитания. Проверка результата вычисления (реальность ответа, обратное действие).

Действия умножения и деления чисел в практических и учебных ситуациях. Названия компонентов действий умножения, деления.

Табличное умножение в пределах 50. Табличные случаи умножения, деления при вычислениях и решении задач. Переместительное свойство умножения. Взаимосвязь компонентов и результата действия умножения, действия деления.

Неизвестный компонент действия сложения, действия вычитания. Нахождение неизвестного компонента сложения, вычитания.

Числовое выражение: чтение, запись, вычисление значения. Порядок выполнения действий в числовом выражении, содержащем действия сложения и вычитания (со скобками или без скобок) в пределах 100 (не более трех действий). Нахождение значения числового выражения. Рациональные приемы вычислений: использование переместительного свойства.

Текстовые задачи.

Чтение, представление текста задачи в виде рисунка, схемы или другой модели. План решения задачи в два действия, выбор соответствующих плану арифметических действий. Запись решения и ответа задачи. Решение текстовых задач на применение смысла арифметического действия (сложение, вычитание, умножение, деление). Расчётные задачи на увеличение или уменьшение величины на несколько единиц или в несколько раз. Запись ответа к задаче и его проверка (формулирование, проверка на достоверность, следование плану, соответствие поставленному вопросу).

Пространственные отношения и геометрические фигуры.

Распознавание и изображение геометрических фигур: точка, прямая, прямой угол, ломаная, многоугольник. Построение отрезка заданной длины с помощью линейки. Изображение на клетчатой бумаге прямоугольника с заданными длинами сторон, квадрата с заданной длиной стороны. Длина ломаной. Измерение периметра изображенного прямоугольника (квадрата), запись результата измерения в сантиметрах.

Математическая информация.

Нахождение, формулирование одного-двух общих признаков набора математических объектов: чисел, величин, геометрических фигур. Классификация объектов по заданному или самостоятельно установленному признаку. Закономерность в ряду чисел, геометрических фигур, объектов повседневной жизни.

Верные (истинные) и неверные (ложные) утверждения, содержащие количественные, пространственные отношения, зависимости между числами или величинами. Конструирование утверждений с использованием слов «каждый», «все».

Работа с таблицами: извлечение и использование для ответа на вопрос информации, представленной в таблице (например, таблицы сложения, умножения, графика дежурств).

Внесение данных в таблицу, дополнение моделей (схем, изображений) готовыми числовыми данными.

Алгоритмы (приёмы, правила) устных и письменных вычислений, измерений и построения геометрических фигур.

Правила работы с электронными средствами обучения (электронной формой учебника, компьютерными тренажёрами).

Изучение математики во 2 классе способствует освоению на пропедевтическом уровне ряда универсальных учебных действий: познавательных универсальных учебных действий,

коммуникативных универсальных учебных действий, регулятивных универсальных учебных действий, совместной деятельности.

У обучающегося будут сформированы следующие базовые логические и исследовательские действия как часть познавательных универсальных учебных действий:

наблюдать математические отношения (часть–целое, больше–меньше) в окружающем мире; характеризовать назначение и использовать простейшие измерительные приборы (сантиметровая лента, весы);

сравнивать группы объектов (чисел, величин, геометрических фигур) по самостоятельно выбранному основанию;

распределять (классифицировать) объекты (числа, величины, геометрические фигуры, текстовые задачи в одно действие) на группы;

находить модели геометрических фигур в окружающем мире;

вести поиск различных решений задачи (расчётной, с геометрическим содержанием);

воспроизводить порядок выполнения действий в числовом выражении, содержащем действия сложения и вычитания (со скобками или без скобок);

устанавливать соответствие между математическим выражением и его текстовым описанием;

подбирать примеры, подтверждающие суждение, вывод, ответ.

У обучающегося будут сформированы следующие информационные действия как часть познавательных универсальных учебных действий:

извлекать и использовать информацию, представленную в текстовой, графической (рисунок, схема, таблица) форме;

устанавливать логику перебора вариантов для решения простейших комбинаторных задач;

дополнять модели (схемы, изображения) готовыми числовыми данными.

У обучающегося будут сформированы следующие действия общения как часть коммуникативных универсальных учебных действий:

комментировать ход вычислений;

объяснять выбор величины, соответствующей ситуации измерения;

составлять текстовую задачу с заданным отношением (готовым решением) по образцу;

использовать математические знаки и терминологию для описания сюжетной ситуации, конструирования утверждений, выводов относительно данных объектов, отношения;

называть числа, величины, геометрические фигуры, обладающие заданным свойством;

записывать, читать число, числовое выражение;

приводить примеры, иллюстрирующие арифметическое действие, взаимное расположение геометрических фигур;

конструировать утверждения с использованием слов «каждый», «все».

У обучающегося будут сформированы следующие действия самоорганизации и самоконтроля как часть регулятивных универсальных учебных действий:

следовать установленному правилу, по которому составлен ряд чисел, величин, геометрических фигур;

организовывать, участвовать, контролировать ход и результат парной работы с математическим материалом;

проверять правильность вычисления с помощью другого приёма выполнения действия, обратного действия;

находить с помощью учителя причину возникшей ошибки или затруднения.

У обучающегося будут сформированы следующие умения совместной деятельности:

принимать правила совместной деятельности при работе в парах, группах, составленных учителем или самостоятельно;

участвовать в парной и групповой работе с математическим материалом: обсуждать цель деятельности, ход работы, комментировать свои действия, выслушивать мнения других участников, подготавливать презентацию (устное выступление) решения или ответа;

решать совместно математические задачи поискового и творческого характера (определять с помощью измерительных инструментов длину, определять время и продолжительность с помощью часов, выполнять прикидку и оценку результата действий, измерений);

совместно с учителем оценивать результаты выполнения общей работы.

Содержание обучения в 3 классе.

Числа и величины.

Числа в пределах 1000: чтение, запись, сравнение, представление в виде суммы разрядных слагаемых. Равенства и неравенства: чтение, составление. Увеличение или уменьшение числа в несколько раз. Кратное сравнение чисел.

Масса (единица массы – грамм), соотношение между килограммом и граммом, отношения «тяжелее-легче на...», «тяжелее-легче в...».

Стоимость (единицы – рубль, копейка), установление отношения «дороже-дешевле на...», «дороже-дешевле в...». Соотношение «цена, количество, стоимость» в практической ситуации.

Время (единица времени – секунда), установление отношения «быстрее-медленнее на...», «быстрее-медленнее в...». Соотношение «начало, окончание, продолжительность события» в практической ситуации.

Длина (единицы длины – миллиметр, километр), соотношение между величинами в пределах тысячи. Сравнение объектов по длине.

Площадь (единицы площади – квадратный метр, квадратный сантиметр, квадратный дециметр, квадратный метр). Сравнение объектов по площади.

Арифметические действия.

Устные вычисления, сводимые к действиям в пределах 100 (табличное и внетабличное умножение, деление, действия с круглыми числами).

Письменное сложение, вычитание чисел в пределах 1000. Действия с числами 0 и 1.

Письменное умножение в столбик, письменное деление уголком. Письменное умножение, деление на однозначное число в пределах 100. Проверка результата вычисления (прикидка или оценка результата, обратное действие, применение алгоритма, использование калькулятора).

Переместительное, сочетательное свойства сложения, умножения при вычислениях.

Нахождение неизвестного компонента арифметического действия.

Порядок действий в числовом выражении, значение числового выражения, содержащего несколько действий (со скобками или без скобок), с вычислениями в пределах 1000.

Однородные величины: сложение и вычитание.

Текстовые задачи.

Работа с текстовой задачей: анализ данных и отношений, представление на модели, планирование хода решения задачи, решение арифметическим способом. Задачи на понимание смысла арифметических действий (в том числе деления с остатком), отношений («больше-меньше на...», «больше-меньше в...»), зависимостей («купля-продажа», расчёт времени, количества), на сравнение (разностное, кратное). Запись решения задачи по действиям и с помощью числового выражения. Проверка решения и оценка полученного результата.

Доля величины: половина, треть, четверть, пятая, десятая часть в практической ситуации. Сравнение долей одной величины. Задачи на нахождение доли величины.

Пространственные отношения и геометрические фигуры.

Конструирование геометрических фигур (разбиение фигуры на части, составление фигуры из частей).

Периметр многоугольника: измерение, вычисление, запись равенства.

Измерение площади, запись результата измерения в квадратных сантиметрах. Вычисление площади прямоугольника (квадрата) с заданными сторонами, запись равенства. Изображение на клетчатой бумаге прямоугольника с заданным значением площади.

Математическая информация.

Классификация объектов по двум признакам.

Верные (истинные) и неверные (ложные) утверждения: конструирование, проверка. Логические рассуждения со связками «если ..., то ...», «поэтому», «значит».

Извлечение и использование для выполнения заданий информации, представленной в таблицах с данными о реальных процессах и явлениях окружающего мира (например, расписание уроков, движения автобусов, поездов), внесение данных в таблицу, дополнение чертежа данными.

Формализованное описание последовательности действий (инструкция, план, схема, алгоритм).

Столбчатая диаграмма: чтение, использование данных для решения учебных и практических задач.

Алгоритмы изучения материала, выполнения обучающих и тестовых заданий на доступных электронных средствах обучения (интерактивной доске, компьютере, других устройствах).

Изучение математики в 3 классе способствует освоению ряда универсальных учебных действий: познавательных универсальных учебных действий, коммуникативных универсальных учебных действий, регулятивных универсальных учебных действий, совместной деятельности.

У обучающегося будут сформированы следующие базовые логические и исследовательские действия как часть познавательных универсальных учебных действий:

сравнивать математические объекты (числа, величины, геометрические фигуры);

выбирать приём вычисления, выполнения действия;

конструировать геометрические фигуры;

классифицировать объекты (числа, величины, геометрические фигуры, текстовые задачи в одно действие) по выбранному признаку;

прикидывать размеры фигуры, её элементов;

понимать смысл зависимостей и математических отношений, описанных в задаче;

различать и использовать разные приёмы и алгоритмы вычисления;

выбирать метод решения (моделирование ситуации, перебор вариантов, использование алгоритма);

соотносить начало, окончание, продолжительность события в практической ситуации;

составлять ряд чисел (величин, геометрических фигур) по самостоятельно выбранному правилу;

моделировать предложенную практическую ситуацию;

устанавливать последовательность событий, действий сюжета текстовой задачи.

У обучающегося будут сформированы следующие информационные действия как часть познавательных универсальных учебных действий:

читать информацию, представленную в разных формах;

извлекать и интерпретировать числовые данные, представленные в таблице, на диаграмме;

заполнять таблицы сложения и умножения, дополнять данными чертеж;

устанавливать соответствие между различными записями решения задачи;

использовать дополнительную литературу (справочники, словари) для установления и проверки значения математического термина (понятия).

У обучающегося будут сформированы следующие действия общения как часть коммуникативных универсальных учебных действий:

использовать математическую терминологию для описания отношений и зависимостей;

строить речевые высказывания для решения задач, составлять текстовую задачу;
объяснять на примерах отношения «больше-меньше на...», «больше-меньше в...», «равно»;
использовать математическую символику для составления числовых выражений;
выбирать, осуществлять переход от одних единиц измерения величины к другим в соответствии с практической ситуацией;

участвовать в обсуждении ошибок в ходе и результате выполнения вычисления.

У обучающегося будут сформированы следующие действия самоорганизации и самоконтроля как часть регулятивных универсальных учебных действий:

проверять ход и результат выполнения действия;

вести поиск ошибок, характеризовать их и исправлять;

формулировать ответ (вывод), подтверждать его объяснением, расчётами;

выбирать и использовать различные приёмы прикидки и проверки правильности вычисления, проверять полноту и правильность заполнения таблиц сложения, умножения.

У обучающегося будут сформированы следующие умения совместной деятельности:

при работе в группе или в паре выполнять предложенные задания (находить разные решения, определять с помощью цифровых и аналоговых приборов, измерительных инструментов длину, массу, время);

договариваться о распределении обязанностей в совместном труде, выполнять роли руководителя или подчинённого, сдержанно принимать замечания к своей работе;

выполнять совместно прикидку и оценку результата выполнения общей работы.

Содержание обучения в 4 классе.

Числа и величины.

Числа в пределах миллиона: чтение, запись, поразрядное сравнение упорядочение. Число, большее или меньшее данного числа на заданное число разрядных единиц, в заданное число раз.

Величины: сравнение объектов по массе, длине, площади, вместимости.

Единицы массы и соотношения между ними: – центнер, тонна.

Единицы времени (сутки, неделя, месяц, год, век), соотношения между ними.

Единицы длины (миллиметр, сантиметр, дециметр, метр, километр), площади (квадратный метр, квадратный сантиметр), вместимости (литр), скорости (километры в час, метры в минуту, метры в секунду). Соотношение между единицами в пределах 100 000.

Доля величины времени, массы, длины.

Арифметические действия.

Письменное сложение, вычитание многозначных чисел в пределах миллиона. Письменное умножение, деление многозначных чисел на однозначное (двузначное) число в пределах 100 000. Деление с остатком. Умножение и деление на 10, 100, 1000.

Свойства арифметических действий и их применение для вычислений. Поиск значения числового выражения, содержащего несколько действий в пределах 100 000. Проверка результата вычислений, в том числе с помощью калькулятора.

Равенство, содержащее неизвестный компонент арифметического действия: запись, нахождение неизвестного компонента.

Умножение и деление величины на однозначное число.

Текстовые задачи.

Работа с текстовой задачей, решение которой содержит 2–3 действия: анализ, представление на модели, планирование и запись решения, проверка решения и ответа. Анализ зависимостей, характеризующих процессы: движения (скорость, время, пройденный путь), работы (производительность, время, объём работы), купли-продажи (цена, количество, стоимость) и решение соответствующих задач. Задачи на установление времени (начало, продолжительность и окончание события), расчёта количества, расхода, изменения. Задачи на нахождение доли величины, величины по её доле. Разные способы решения некоторых видов изученных задач. Оформление решения по действиям с пояснением, по вопросам, с помощью числового выражения.

Пространственные отношения и геометрические фигуры.

Наглядные представления о симметрии.

Окружность, круг: распознавание и изображение. Построение окружности заданного радиуса. Построение изученных геометрических фигур с помощью линейки, угольника, циркуля. Различение, называние пространственных геометрических фигур (тел): шар, куб, цилиндр, конус, пирамида.

Конструирование: разбиение фигуры на прямоугольники (квадраты), составление фигур из прямоугольников или квадратов.

Периметр, площадь фигуры, составленной из двух-трёх прямоугольников (квадратов).

Математическая информация.

Работа с утверждениями: конструирование, проверка истинности. Составление и проверка логических рассуждений при решении задач.

Данные о реальных процессах и явлениях окружающего мира, представленные на диаграммах, схемах, в таблицах, текстах. Сбор математических данных о заданном объекте (числе, величине, геометрической фигуре). Поиск информации в справочной литературе, Интернете. Запись информации в предложенной таблице, на столбчатой диаграмме.

Доступные электронные средства обучения, пособия, тренажёры, их использование под руководством педагога и самостоятельное. Правила безопасной работы с электронными источниками информации (электронная форма учебника, электронные словари, образовательные сайты, ориентированные на обучающихся начального общего образования).

Алгоритмы решения изученных учебных и практических задач.

Изучение математики в 4 классе способствует освоению ряда универсальных учебных действий: познавательных универсальных учебных действий, коммуникативных универсальных учебных действий, регулятивных универсальных учебных действий, совместной деятельности.

У обучающегося будут сформированы следующие базовые логические и исследовательские действия как часть познавательных универсальных учебных действий:

ориентироваться в изученной математической терминологии, использовать её в высказываниях и рассуждениях;

сравнивать математические объекты (числа, величины, геометрические фигуры), записывать признак сравнения;

выбирать метод решения математической задачи (алгоритм действия, приём вычисления, способ решения, моделирование ситуации, перебор вариантов);

находить модели изученных геометрических фигур в окружающем мире;

конструировать геометрическую фигуру, обладающую заданным свойством (отрезок заданной длины, ломаная определённой длины, квадрат с заданным периметром);

классифицировать объекты по 1–2 выбранным признакам;

составлять модель математической задачи, проверять её соответствие условиям задачи;

определять с помощью цифровых и аналоговых приборов: массу предмета (электронные и гиревые весы), температуру (градусник), скорость движения транспортного средства (макет спидометра), вместимость (измерительные сосуды).

У обучающегося будут сформированы следующие информационные действия как часть познавательных универсальных учебных действий:

представлять информацию в разных формах;

извлекать и интерпретировать информацию, представленную в таблице, на диаграмме;

использовать справочную литературу для поиска информации, в том числе Интернет (в условиях контролируемого выхода).

У обучающегося будут сформированы следующие действия общения как часть коммуникативных универсальных учебных действий:

использовать математическую терминологию для записи решения предметной или практической задачи;

приводить примеры и контрпримеры для подтверждения или опровержения вывода, гипотезы;

конструировать, читать числовое выражение;

описывать практическую ситуацию с использованием изученной терминологии;

характеризовать математические объекты, явления и события с помощью изученных величин;

составлять инструкцию, записывать рассуждение;

инициировать обсуждение разных способов выполнения задания, поиск ошибок в решении.

У обучающегося будут сформированы следующие действия самоорганизации и самоконтроля как часть регулятивных универсальных учебных действий:

контролировать правильность и полноту выполнения алгоритма арифметического действия, решения текстовой задачи, построения геометрической фигуры, измерения;

самостоятельно выполнять прикидку и оценку результата измерений;

находить, исправлять, прогнозировать ошибки и трудности в решении учебной задачи.

У обучающегося будут сформированы следующие умения совместной деятельности:

участвовать в совместной деятельности: договариваться о способе решения, распределять работу между членами группы (например, в случае решения задач, требующих перебора большого количества вариантов), согласовывать мнения в ходе поиска доказательств, выбора рационального способа;

договариваться с одноклассниками в ходе организации проектной работы с величинами (составление расписания, подсчёт денег, оценка стоимости и покупки, приближённая оценка расстояний и временных интервалов, взвешивание, измерение температуры воздуха и воды), геометрическими фигурами (выбор формы и деталей при конструировании, расчёт и разметка, прикидка и оценка конечного результата).

Планируемые результаты освоения программы по математике на уровне начального общего образования.

Личностные результаты освоения программы по математике на уровне начального общего образования достигаются в единстве учебной и воспитательной деятельности в соответствии с традиционными российскими социокультурными и духовно-нравственными ценностями, принятыми в обществе правилами и нормами поведения и способствуют процессам самопознания, самовоспитания и саморазвития, формирования внутренней позиции личности.

В результате изучения математики на уровне начального общего образования у обучающегося будут сформированы следующие личностные результаты:

осознавать необходимость изучения математики для адаптации к жизненным ситуациям, для развития общей культуры человека, способности мыслить, рассуждать, выдвигать предположения и доказывать или опровергать их;

применять правила совместной деятельности со сверстниками, проявлять способность договариваться, лидировать, следовать указаниям, осознавать личную ответственность и объективно оценивать свой вклад в общий результат;

осваивать навыки организации безопасного поведения в информационной среде;

применять математику для решения практических задач в повседневной жизни, в том числе при оказании помощи одноклассникам, детям младшего возраста, взрослым и пожилым людям;

работать в ситуациях, расширяющих опыт применения математических отношений в реальной жизни, повышающих интерес к интеллектуальному труду и уверенность своих сил при решении поставленных задач, умение преодолевать трудности;

оценивать практические и учебные ситуации с точки зрения возможности применения математики для рационального и эффективного решения учебных и жизненных проблем;

характеризовать свои успехи в изучении математики, стремиться углублять свои математические знания и умения, намечать пути устранения трудностей;

пользоваться разнообразными информационными средствами для решения предложенных и самостоятельно выбранных учебных проблем, задач.

В результате изучения математики на уровне начального общего образования у обучающегося будут сформированы познавательные универсальные учебные действия, коммуникативные универсальные учебные действия, регулятивные универсальные учебные действия, совместная деятельность.

У обучающегося будут сформированы следующие базовые логические действия как часть познавательных универсальных учебных действий:

устанавливать связи и зависимости между математическими объектами («часть-целое», «причина-следствие», протяжённость);

применять базовые логические универсальные действия: сравнение, анализ, классификация (группировка), обобщение;

приобретать практические графические и измерительные навыки для успешного решения учебных и житейских задач;

представлять текстовую задачу, её решение в виде модели, схемы, арифметической записи, текста в соответствии с предложенной учебной проблемой.

У обучающегося будут сформированы следующие базовые исследовательские действия как часть познавательных универсальных учебных действий:

проявлять способность ориентироваться в учебном материале разных разделов курса математики;

понимать и использовать математическую терминологию: различать, характеризовать, использовать для решения учебных и практических задач;

применять изученные методы познания (измерение, моделирование, перебор вариантов).

У обучающегося будут сформированы следующие информационные действия как часть познавательных универсальных учебных действий:

находить и использовать для решения учебных задач текстовую, графическую информацию в разных источниках информационной среды;

читать, интерпретировать графически представленную информацию (схему, таблицу, диаграмму, другую модель);

представлять информацию в заданной форме (дополнять таблицу, текст), формулировать утверждение по образцу, в соответствии с требованиями учебной задачи;

принимать правила, безопасно использовать предлагаемые электронные средства и источники информации.

У обучающегося будут сформированы следующие действия общения как часть коммуникативных универсальных учебных действий:

конструировать утверждения, проверять их истинность;

использовать текст задания для объяснения способа и хода решения математической задачи;

комментировать процесс вычисления, построения, решения;

объяснять полученный ответ с использованием изученной терминологии;

в процессе диалогов по обсуждению изученного материала – задавать вопросы, высказывать суждения, оценивать выступления участников, приводить доказательства своей правоты, проявлять этику общения;

создавать в соответствии с учебной задачей тексты разного вида – описание (например, геометрической фигуры), рассуждение (к примеру, при решении задачи), инструкция (например, измерение длины отрезка);

ориентироваться в алгоритмах: воспроизводить, дополнять, исправлять деформированные;

самостоятельно составлять тексты заданий, аналогичные типовым изученным.

У обучающегося будут сформированы следующие действия самоорганизации как часть регулятивных универсальных учебных действий:

планировать действия по решению учебной задачи для получения результата;

планировать этапы предстоящей работы, определять последовательность учебных действий;

выполнять правила безопасного использования электронных средств, предлагаемых в процессе обучения.

У обучающегося будут сформированы следующие действия самоконтроля как часть регулятивных универсальных учебных действий:

осуществлять контроль процесса и результата своей деятельности;

выбирать и при необходимости корректировать способы действий;

находить ошибки в своей работе, устанавливать их причины, вести поиск путей преодоления ошибок;

предвидеть возможность возникновения трудностей и ошибок, предусматривать способы их предупреждения (формулирование вопросов, обращение к учебнику, дополнительным средствам обучения, в том числе электронным);

оценивать рациональность своих действий, давать им качественную характеристику.

У обучающегося будут сформированы умения совместной деятельности:

участвовать в совместной деятельности: распределять работу между членами группы (например, в случае решения задач, требующих перебора большого количества вариантов, приведения примеров и контрпримеров), согласовывать мнения в ходе поиска доказательств, выбора рационального способа, анализа информации;

осуществлять совместный контроль и оценку выполняемых действий, предвидеть возможность возникновения ошибок и трудностей, предусматривать пути их предупреждения.

К концу обучения в 1 классе обучающийся получит следующие предметные результаты по отдельным темам программы по математике:

читать, записывать, сравнивать, упорядочивать числа от 0 до 20;

пересчитывать различные объекты, устанавливать порядковый номер объекта;

находить числа, большие или меньшие данного числа на заданное число;

выполнять арифметические действия сложения и вычитания в пределах 20 (устно и письменно) без перехода через десяток;

называть и различать компоненты действий сложения (слагаемые, сумма) и вычитания (уменьшаемое, вычитаемое, разность);

решать текстовые задачи в одно действие на сложение и вычитание: выделять условие и требование (вопрос);

сравнивать объекты по длине, устанавливая между ними соотношение «длиннее-короче», «выше-ниже», «шире-уже»;

измерять длину отрезка (в см), чертить отрезок заданной длины;

различать число и цифру;

распознавать геометрические фигуры: круг, треугольник, прямоугольник (квадрат), отрезок;

устанавливать между объектами соотношения: «слева-справа», «спереди-сзади», между;

распознавать верные (истинные) и неверные (ложные) утверждения относительно заданного набора объектов/предметов;

группировать объекты по заданному признаку, находить и называть закономерности в ряду объектов повседневной жизни;

различать строки и столбцы таблицы, вносить данное в таблицу, извлекать данное или данные из таблицы;

сравнивать два объекта (числа, геометрические фигуры);

распределять объекты на две группы по заданному основанию.

К концу обучения во 2 классе обучающийся получит следующие предметные результаты по отдельным темам программы по математике:

читать, записывать, сравнивать, упорядочивать числа в пределах 100;

находить число большее или меньшее данного числа на заданное число (в пределах 100), большее данного числа в заданное число раз (в пределах 20);

устанавливать и соблюдать порядок при вычислении значения числового выражения (со скобками или без скобок), содержащего действия сложения и вычитания в пределах 100;

выполнять арифметические действия: сложение и вычитание, в пределах 100 – устно и письменно, умножение и деление в пределах 50 с использованием таблицы умножения;

называть и различать компоненты действий умножения (множители, произведение), деления (делимое, делитель, частное);

находить неизвестный компонент сложения, вычитания;

использовать при выполнении практических заданий единицы величин длины (сантиметр, дециметр, метр), массы (килограмм), времени (минута, час), стоимости (рубль, копейка);

определять с помощью измерительных инструментов длину, определять время с помощью часов;

сравнивать величины длины, массы, времени, стоимости, устанавливая между ними соотношение «больше или меньше на»;

решать текстовые задачи в одно-два действия: представлять задачу (краткая запись, рисунок, таблица или другая модель), планировать ход решения текстовой задачи в два действия, оформлять его в виде арифметического действия или действий, записывать ответ;

различать геометрические фигуры: прямой угол, ломаную, многоугольник;

на бумаге в клетку изображать ломаную, многоугольник, чертить с помощью линейки или угольника прямой угол, прямоугольник с заданными длинами сторон;

выполнять измерение длин реальных объектов с помощью линейки;

находить длину ломаной, состоящей из двух-трех звеньев, периметр прямоугольника (квадрата);

распознавать верные (истинные) и неверные (ложные) утверждения со словами «все», «каждый»;

проводить одно-двухшаговые логические рассуждения и делать выводы;

находить общий признак группы математических объектов (чисел, величин, геометрических фигур);

находить закономерность в ряду объектов (чисел, геометрических фигур);

представлять информацию в заданной форме: дополнять текст задачи числами, заполнять строку или столбец таблицы, указывать числовые данные на рисунке (изображении геометрических фигур);

сравнивать группы объектов (находить общее, различное);

находить модели геометрических фигур в окружающем мире;

подбирать примеры, подтверждающие суждение, ответ;

составлять (дополнять) текстовую задачу;
проверять правильность вычисления, измерения.

К концу обучения в 3 классе обучающийся получит следующие предметные результаты по отдельным темам программы по математике:

читать, записывать, сравнивать, упорядочивать числа в пределах 1000;

находить число большее или меньшее данного числа на заданное число, в заданное число раз (в пределах 1000);

выполнять арифметические действия: сложение и вычитание (в пределах 100 – устно, в пределах 1000 – письменно), умножение и деление на однозначное число, деление с остатком (в пределах 100 – устно и письменно);

выполнять действия умножение и деление с числами 0 и 1;

устанавливать и соблюдать порядок действий при вычислении значения числового выражения (со скобками или без скобок), содержащего арифметические действия сложения, вычитания, умножения и деления;

использовать при вычислениях переместительное и сочетательное свойства сложения;

находить неизвестный компонент арифметического действия;

использовать при выполнении практических заданий и решении задач единицы: длины (миллиметр, сантиметр, дециметр, метр, километр), массы (грамм, килограмм), времени (минута, час, секунда), стоимости (копейка, рубль);

определять с помощью цифровых и аналоговых приборов, измерительных инструментов длину (массу, время), выполнять прикидку и оценку результата измерений, определять продолжительность события;

сравнивать величины длины, площади, массы, времени, стоимости, устанавливая между ними соотношение «больше или меньше на или в»;

называть, находить долю величины (половина, четверть);

сравнивать величины, выраженные долями;

использовать при решении задач и в практических ситуациях (покупка товара, определение времени, выполнение расчётов) соотношение между величинами;

при решении задач выполнять сложение и вычитание однородных величин, умножение и деление величины на однозначное число;

решать задачи в одно-два действия: представлять текст задачи, планировать ход решения, записывать решение и ответ, анализировать решение (искать другой способ решения), оценивать ответ (устанавливать его реалистичность, проверять вычисления);

конструировать прямоугольник из данных фигур (квадратов), делить прямоугольник, многоугольник на заданные части;

сравнивать фигуры по площади (наложение, сопоставление числовых значений);

находить периметр прямоугольника (квадрата), площадь прямоугольника (квадрата);
распознавать верные (истинные) и неверные (ложные) утверждения со словами: «все», «некоторые», «и», «каждый», «если..., то...»;

формулировать утверждение (вывод), строить логические рассуждения (одно-двухшаговые), в том числе с использованием изученных связей;

классифицировать объекты по одному-двум признакам;

извлекать, использовать информацию, представленную на простейших диаграммах, в таблицах (например, расписание, режим работы), на предметах повседневной жизни (например, ярлык, этикетка), а также структурировать информацию: заполнять простейшие таблицы;

составлять план выполнения учебного задания и следовать ему, выполнять действия по алгоритму;

сравнивать математические объекты (находить общее, различное, уникальное);

выбирать верное решение математической задачи.

К концу обучения в 4 классе обучающийся получит следующие предметные результаты по отдельным темам программы по математике:

читать, записывать, сравнивать, упорядочивать многозначные числа;

находить число большее или меньшее данного числа на заданное число, в заданное число раз;

выполнять арифметические действия: сложение и вычитание с многозначными числами письменно (в пределах 100 – устно), умножение и деление многозначного числа на однозначное, двузначное число письменно (в пределах 100 – устно), деление с остатком – письменно (в пределах 1000);

вычислять значение числового выражения (со скобками или без скобок), содержащего 2–4 арифметических действия, использовать при вычислениях изученные свойства арифметических действий;

выполнять прикидку результата вычислений, проверку полученного ответа по критериям: достоверность (реальность), соответствие правилу (алгоритму), а также с помощью калькулятора;

находить долю величины, величину по ее доле;

находить неизвестный компонент арифметического действия;

использовать единицы величин при решении задач (длина, масса, время, вместимость, стоимость, площадь, скорость);

использовать при решении задач единицы длины (миллиметр, сантиметр, дециметр, метр, километр), массы (грамм, килограмм, центнер, тонна), времени (секунда, минута, час, сутки, неделя, месяц, год), вместимости (литр), стоимости (копейка, рубль), площади (квадратный метр, квадратный дециметр, квадратный сантиметр), скорости (километр в час);

использовать при решении текстовых задач и в практических ситуациях соотношения между скоростью, временем и пройденным путем, между производительностью, временем и объемом работы;

определять с помощью цифровых и аналоговых приборов массу предмета, температуру (например, воды, воздуха в помещении), вместимость с помощью измерительных сосудов, прикидку и оценку результата измерений;

решать текстовые задачи в 1–3 действия, выполнять преобразование заданных величин, выбирать при решении подходящие способы вычисления, сочетая устные и письменные вычисления и используя, при необходимости, вычислительные устройства, оценивать полученный результат по критериям: реальность, соответствие условию;

решать практические задачи, связанные с повседневной жизнью (например, покупка товара, определение времени, выполнение расчётов), в том числе с избыточными данными, находить недостающую информацию (например, из таблиц, схем), находить различные способы решения;

различать окружность и круг, изображать с помощью циркуля и линейки окружность заданного радиуса;

различать изображения простейших пространственных фигур (шар, куб, цилиндр, конус, пирамида), распознавать в простейших случаях проекции предметов окружающего мира на плоскость (пол, стену);

выполнять разбиение (показывать на рисунке, чертеже) простейшей составной фигуры на прямоугольники (квадраты), находить периметр и площадь фигур, составленных из двух-трех прямоугольников (квадратов);

распознавать верные (истинные) и неверные (ложные) утверждения, приводить пример, контрпример;

формулировать утверждение (вывод), строить логические рассуждения (двух-трехшаговые);

классифицировать объекты по заданным или самостоятельно установленным одному-двум признакам;

извлекать и использовать для выполнения заданий и решения задач информацию, представленную на простейших столбчатых диаграммах, в таблицах с данными о реальных процессах и явлениях окружающего мира (например, календарь, расписание), в предметах повседневной жизни (например, счет, меню, прайс-лист, объявление);

заполнять данными предложенную таблицу, столбчатую диаграмму;

использовать формализованные описания последовательности действий (алгоритм, план, схема) в практических и учебных ситуациях, дополнять алгоритм, упорядочивать шаги алгоритма; составлять модель текстовой задачи, числовое выражение;

выбирать рациональное решение задачи, находить все верные решения из предложенных.

Тематическое планирование 1 класс

| № п/п | Наименование разделов и тем программы | Количество часов | | | Электронные (цифровые) образовательные ресурсы |
|-------------------------------------|---|------------------|------------|------------------------|---|
| | | все го | теор ия | практ ическ ие работ ы | |
| 1. | Числа | 22 | 21 | 1 | https://resh.edu.ru/ https://learningapps.org/ https://uchi.ru/teachers/lk/main - Презентации PowerPoint |
| 2. | Величины | 9 | 7 | 2 | https://resh.edu.ru/ https://learningapps.org/ https://uchi.ru/teachers/lk/main - Презентации PowerPoint |
| 3. | Арифметические действия | 44 | 43 | 1 | https://resh.edu.ru/ https://learningapps.org/ https://uchi.ru/teachers/lk/main - Презентации PowerPoint |
| 4. | Текстовые задачи | 19 | 18 | 1 | https://resh.edu.ru/ https://learningapps.org/ https://uchi.ru/teachers/lk/main - Презентации PowerPoint |
| 5. | Пространственные отношения и геометрические фигуры | 22 | 12 | 10 | https://resh.edu.ru/ https://learningapps.org/ https://uchi.ru/teachers/lk/main - Презентации PowerPoint |
| 6. | Математическая информация | 16 | 14 | 2 | https://resh.edu.ru/ https://learningapps.org/ https://uchi.ru/teachers/lk/main - Презентации PowerPoint |
| ОБЩЕЕ КОЛИЧЕСТВО ЧАСОВ ПО ПРОГРАММЕ | | 132 | 115 | 17 | |

Тематическое планирование 2 класс

| № п/п | Наименование разделов и тем программы | Количество часов | | | Электронные (цифровые) образовательные ресурсы |
|----------|---------------------------------------|------------------|--------|---------|--|
| | | Все го час ов | Теор . | Прак т. | |
| Раздел 1 | Числа | 12 | 10 | 2 | Учи.ру-интерактивная образовательная платформа |

| | | | | | |
|----------|-------------------------|----|----|---|---|
| | | | | | <p>https://uchi.ru/ Электронное приложение к учебнику(CD) https://catalog.prosv.ru/item/2802 Презентации уроков «Начальная школа»http://nachalka.info/about/193 Корпорация «Российский учебник» https://rosuchebnic.ru/material/spisok-eor-nachalaya-shkola/ Я иду на урок начальной школы (материалы к уроку) http://nsk.1september.ru/urok</p> |
| Раздел 2 | Величины | 14 | 12 | 2 | <p>Учи.ру-интерактивная образовательная платформа https://uchi.ru/ Электронное приложение к учебнику(CD) https://catalog.prosv.ru/item/2802 Презентации уроков «Начальная школа»http://nachalka.info/about/193 Корпорация «Российский учебник» https://rosuchebnic.ru/material/spisok-eor-nachalaya-shkola/ Я иду на урок начальной школы (материалы к уроку) http://nsk.1september.ru/urok</p> |
| Раздел 3 | Арифметические действия | 60 | 57 | 3 | <p>Учи.ру-интерактивная образовательная платформа https://uchi.ru/ Электронное приложение к учебнику(CD) https://catalog.prosv.ru/item/2802 Презентации уроков «Начальная школа»http://nachalka.info/about/193 Корпорация «Российский учебник» https://rosuchebnic.ru/material/spisok-eor-nachalaya-shkola/ Я иду на урок начальной школы (материалы к уроку) http://nsk.1september.ru/urok</p> |

| | | | | | |
|-------------------------------------|--|-----|-----|----|--|
| Раздел 4 | Текстовые задачи | 15 | 13 | 2 | Электронное приложение к учебнику(CD) https://catalog.prosv.ru/item/2802 |
| Раздел 5 | Пространственные отношения и геометрические фигуры | 20 | 19 | 2 | Учи.ру-интерактивная образовательная платформа https://uchi.ru/ Электронное приложение к учебнику(CD) https://catalog.prosv.ru/item/2802 |
| Раздел 6 | Математическая информация | 15 | 14 | 1 | Учи.ру-интерактивная образовательная платформа https://uchi.ru/ |
| ОБЩЕЕ КОЛИЧЕСТВО ЧАСОВ ПО ПРОГРАММЕ | | 136 | 124 | 12 | |

Тематическое планирование 3 класс

| № | Наименования разделов | Количество часов | | | ЭОР |
|-----------|-------------------------|------------------|---------------|-----------------|--|
| | | Всего | Из них теория | Из них практика | |
| Раздел 1. | Числа | 11 | 10 | 1 | Электронное приложение к учебнику, Учи.ру-интерактивная образовательная платформа, интерактивные уроки «Российская электронная школа» https://resh.edu.ru , презентации с https://infourok.ru/ , https://xn--jlahfl.xn--plai/ |
| Раздел 2. | Величины | 11 | 10 | 1 | Электронное приложение к учебнику, Учи.ру-интерактивная образовательная платформа, «Яндекс.Учебник» https://education.yandex.ru/home , презентации с https://infourok.ru/ , https://xn--jlahfl.xn--plai/ |
| Раздел 3. | Арифметические действия | 52 | 50 | 2 | Электронное приложение к учебнику, Учи.ру-интерактивная образовательная платформа, «Яндекс.Учебник» https://education.yandex.ru/home , интерактивные уроки «Российская электронная школа» https://resh.edu.ru , презентации с https://infourok.ru/ , https://xn--jlahfl.xn--plai/ |
| Раздел 4. | Текстовые задачи | 25 | 23 | 2 | Электронное приложение к учебнику, Учи.ру-интерактивная |

| | | | | | |
|-----------|--|-----|-----|----|--|
| | | | | | образовательная платформа, «Яндекс.Учебник» https://education.yandex.ru/home , интерактивные уроки «Российская электронная школа» https://resh.edu.ru , презентации с https://infourok.ru/ , https://xn--j1ahfl.xn--p1ai/ |
| Раздел 5. | Пространственные отношения и геометрические фигуры | 21 | 19 | 2 | Электронное приложение к учебнику, Учи.ру-интерактивная образовательная платформа, «Яндекс.Учебник» https://education.yandex.ru/home , интерактивные уроки «Российская электронная школа» https://resh.edu.ru , презентации с https://infourok.ru/ , https://xn--j1ahfl.xn--p1ai/ |
| Раздел 6. | Математическая информация | 16 | 14 | 2 | Электронное приложение к учебнику, Учи.ру-интерактивная образовательная платформа, «Яндекс.Учебник» https://education.yandex.ru/home , интерактивные уроки «Российская электронная школа» https://resh.edu.ru |
| | ИТОГО | 136 | 126 | 10 | |

Тематическое планирование 4 класс

| № | Наименования разделов | Количество часов | | | ЭОР |
|-----------|-------------------------|------------------|---------------|-----------------|--|
| | | Всего | Из них теория | Из них практика | |
| Раздел 1. | Числа | 13 | 11 | 2 | Электронное приложение к учебнику, интерактивные уроки «Российская электронная школа» https://resh.edu.ru , презентации с https://infourok.ru/ , https://xn--j1ahfl.xn--p1ai/ |
| Раздел 2. | Величины | 14 | 13 | 1 | Электронное приложение к учебнику, Учи.ру-интерактивная образовательная платформа, «Яндекс.Учебник» https://education.yandex.ru/home , презентации с https://infourok.ru/ , https://xn--j1ahfl.xn--p1ai/ |
| Раздел 3. | Арифметические действия | 43 | 42 | 1 | Электронное приложение к учебнику, Учи.ру-интерактивная образовательная платформа, «Яндекс.Учебник» https://education.yandex.ru/home , интерактивные уроки «Российская |

| | | | | | |
|-----------|--|-----|-----|---|---|
| | | | | | электронная школа» https://resh.edu.ru , презентации с https://infourok.ru/ , https://xn--j1ahfl.xn--plai/ |
| Раздел 4. | Текстовые задачи | 25 | 24 | 1 | Электронное приложение к учебнику, Учи.ру-интерактивная образовательная платформа, «Яндекс.Учебник» https://education.yandex.ru/home , интерактивные уроки «Российская электронная школа» https://resh.edu.ru , презентации с https://infourok.ru/ , https://xn--j1ahfl.xn--plai/ |
| Раздел 5. | Пространственные отношения и геометрические фигуры | 23 | 22 | 1 | Электронное приложение к учебнику, Учи.ру-интерактивная образовательная платформа, интерактивные уроки «Российская электронная школа» https://resh.edu.ru , презентации с https://infourok.ru/ , https://xn--j1ahfl.xn--plai/ |
| Раздел 6. | Математическая информация | 18 | 15 | 3 | Электронное приложение к учебнику, Учи.ру-интерактивная образовательная платформа, «Яндекс.Учебник» https://education.yandex.ru/home , интерактивные уроки «Российская электронная школа» https://resh.edu.ru |
| | ИТОГО | 136 | 127 | 9 | |

ОКРУЖАЮЩИЙ МИР

Рабочая программа по учебному предмету «Окружающий мир» (предметная область «Обществознание и естествознание» («Окружающий мир»)) (далее соответственно – программа по окружающему миру, окружающий мир) включает пояснительную записку, содержание обучения, планируемые результаты освоения программы по окружающему миру.

Пояснительная записка отражает общие цели и задачи изучения окружающего мира, место в структуре учебного плана, а также подходы к отбору содержания и планируемым результатам.

Содержание обучения раскрывает содержательные линии для обязательного изучения окружающего мира в каждом классе на уровне начального общего образования.

Планируемые результаты программы по окружающему миру включают личностные, метапредметные результаты за период обучения, а также предметные достижения обучающегося за каждый год обучения на уровне начального общего образования.

Пояснительная записка.

Программа по окружающему миру на уровне начального общего образования составлена на основе требований к результатам освоения ООП НОО, представленных в ФГОС НОО и федеральной рабочей программы воспитания.

Изучение окружающего мира, интегрирующего знания о природе, предметном мире, обществе и взаимодействии людей в нём, соответствует потребностям и интересам обучающихся на уровне начального общего образования и направлено на достижение следующих целей:

формирование целостного взгляда на мир, осознание места в нём человека на основе целостного взгляда на окружающий мир (природную и социальную среду обитания); освоение естественно-научных, обществоведческих, нравственно-этических понятий, представленных в содержании программы по окружающему миру;

формирование ценности здоровья человека, его сохранения и укрепления, приверженности здоровому образу жизни;

развитие умений и навыков применять полученные знания в реальной учебной и жизненной практике, связанной как с поисково-исследовательской деятельностью (наблюдения, опыты, трудовая деятельность), так и с творческим использованием приобретённых знаний в речевой, изобразительной, художественной деятельности;

духовно-нравственное развитие и воспитание личности гражданина Российской Федерации, понимание своей принадлежности к Российскому государству, определённому этносу;

проявление уважения к истории, культуре, традициям народов Российской Федерации;

освоение обучающимися мирового культурного опыта по созданию общечеловеческих ценностей, законов и правил построения взаимоотношений в социуме;

обогащение духовного опыта обучающихся, развитие способности ребёнка к социализации на основе принятия гуманистических норм жизни, приобретение опыта эмоционально-положительного отношения к природе в соответствии с экологическими нормами поведения;

становление навыков повседневного проявления культуры общения, гуманного отношения к людям, уважительного отношения к их взглядам, мнению и индивидуальности.

Центральной идеей конструирования содержания и планируемых результатов обучения окружающему миру является раскрытие роли человека в природе и обществе, ознакомление с правилами поведения в среде обитания и освоение общечеловеческих ценностей взаимодействия в системах: «Человек и природа», «Человек и общество», «Человек и другие люди», «Человек и познание». Важнейшей составляющей всех указанных систем является содержание, усвоение которого гарантирует формирование у обучающихся навыков здорового и безопасного образа жизни на основе развивающейся способности предвидеть результаты своих поступков и оценки возникшей ситуации.

Отбор содержания программы по окружающему миру осуществлён на основе следующих ведущих идей:

раскрытие роли человека в природе и обществе;

освоение общечеловеческих ценностей взаимодействия в системах: «Человек и природа», «Человек и общество», «Человек и другие люди», «Человек и его самость», «Человек и познание».

Общее число часов, рекомендованных для изучения окружающего мира, – 270 часов (два часа в неделю в каждом классе): 1 класс – 66 часов, 2 класс – 68 часов, 3 класс – 68 часов, 4 класс – 68 часов.

Содержание обучения в 1 классе.

Человек и общество.

Школа. Школьные традиции и праздники. Адрес школы. Классный, школьный коллектив. Друзья, взаимоотношения между ними; ценность дружбы, согласия, взаимной помощи.

Совместная деятельность с одноклассниками – учёба, игры, отдых. Рабочее место школьника: удобное размещение учебных материалов и учебного оборудования; поза; освещение рабочего места. Правила безопасной работы на учебном месте.

Режим труда и отдыха.

Семья. Моя семья в прошлом и настоящем. Имена и фамилии членов семьи, их профессии. Взаимоотношения и взаимопомощь в семье. Совместный труд и отдых. Домашний адрес.

Россия – наша Родина. Москва – столица России. Символы России (герб, флаг, гимн). Народы России. Первоначальные сведения о родном крае. Название своего населённого пункта (города, села), региона. Культурные объекты родного края.

Ценность и красота рукотворного мира. Правила поведения в социуме.

Человек и природа.

Природа – среда обитания человека. Природа и предметы, созданные человеком. Природные материалы. Бережное отношение к предметам, вещам, уход за ними. Неживая и живая природа.

Наблюдение за погодой своего края. Погода и термометр. Определение температуры воздуха (воды) по термометру.

Сезонные изменения в природе. Взаимосвязи между человеком и природой. Правила нравственного и безопасного поведения в природе.

Растительный мир. Растения ближайшего окружения (узнавание, называние, краткое описание). Лиственные и хвойные растения. Дикорастущие и культурные растения. Части растения (название, краткая характеристика значения для жизни растения): корень, стебель, лист, цветок, плод, семя. Комнатные растения, правила содержания и ухода.

Мир животных. Разные группы животных (звери, насекомые, птицы, рыбы и другие). Домашние и дикие животные (различия в условиях жизни). Забота о домашних питомцах.

Правила безопасной жизнедеятельности.

Понимание необходимости соблюдения режима дня, правил здорового питания и личной гигиены.

Правила безопасности в быту: пользование бытовыми электроприборами, газовыми плитами.

Дорога от дома до школы. Правила безопасного поведения пешехода (дорожные знаки, дорожная разметка, дорожные сигналы).

Безопасность в Интернете (электронный дневник и электронные ресурсы школы) в условиях контролируемого доступа в информационно-телекоммуникационную сеть «Интернет».

Изучение окружающего мира в 1 классе способствует освоению на пропедевтическом уровне ряда универсальных учебных действий: познавательных универсальных учебных действий, коммуникативных универсальных учебных действий, регулятивных универсальных учебных действий, совместной деятельности.

Базовые логические действия как часть познавательных универсальных учебных действий способствуют формированию умений:

сравнивать происходящие в природе изменения, наблюдать зависимость изменений в живой природе от состояния неживой природы;

приводить примеры представителей разных групп животных (звери, насекомые, рыбы, птицы), называть главную особенность представителей одной группы (в пределах изученного);

приводить примеры лиственных и хвойных растений, сравнивать их, устанавливать различия во внешнем виде.

Работа с информацией как часть познавательных универсальных учебных действий способствует формированию умений:

понимать, что информация может быть представлена в разной форме: текста, иллюстраций, видео, таблицы;

соотносить иллюстрацию явления (объекта, предмета) с его названием.

Коммуникативные универсальные учебные действия способствуют формированию умений:

в процессе учебного диалога слушать говорящего; отвечать на вопросы, дополнять ответы участников; уважительно относиться к разным мнениям;

воспроизводить названия своего населенного пункта, название страны, её столицы;

воспроизводить наизусть слова гимна России;

соотносить предметы декоративно-прикладного искусства с принадлежностью народу Российской Федерации, описывать предмет по предложенному плану;

описывать по предложенному плану время года, передавать в рассказе своё отношение к природным явлениям;

сравнивать домашних и диких животных, объяснять, чем они различаются.

Регулятивные универсальные учебные действия способствуют формированию умений:

сравнивать организацию своей жизни с установленными правилами здорового образа жизни (выполнение режима, двигательная активность, закаливание, безопасность использования бытовых электроприборов);

оценивать выполнение правил безопасного поведения на дорогах и улицах другими детьми, выполнять самооценку;

анализировать предложенные ситуации: устанавливать нарушения режима дня, организации учебной работы; нарушения правил дорожного движения, правил пользования электро- и газовыми приборами.

Совместная деятельность способствует формированию умений соблюдать правила общения в совместной деятельности: договариваться, справедливо распределять работу, определять нарушение правил взаимоотношений, при участии учителя устранять возникающие конфликты.

Содержание обучения во 2 классе.

Человек и общество.

Наша Родина – Россия, Российская Федерация. Россия и её столица на карте. Государственные символы России. Москва – столица России. Святыни Москвы – святыни России: Кремль, Красная площадь, Большой театр и другие. Характеристика отдельных исторических событий, связанных с Москвой (основание Москвы, строительство Кремля и другие). Герб Москвы. Расположение Москвы на карте. Города России. Россия – многонациональное государство. Народы России, их традиции, обычаи, праздники. Родной край, его природные и культурные достопримечательности. Значимые события истории родного края.

Свой регион и его главный город на карте; символика своего региона. Хозяйственные занятия, профессии жителей родного края. Значение труда в жизни человека и общества.

Семья. Семейные ценности и традиции. Родословная. Составление схемы родословного древа, истории семьи.

Правила культурного поведения в общественных местах. Доброта, справедливость, честность, уважение к чужому мнению и особенностям других людей – главные правила взаимоотношений членов общества.

Человек и природа.

Методы познания природы: наблюдения, опыты, измерения.

Звёзды и созвездия, наблюдения звёздного неба. Планеты. Чем Земля отличается от других планет; условия жизни на Земле. Изображения Земли: глобус, карта, план. Карта мира. Материки, океаны. Определение сторон горизонта при помощи компаса. Ориентирование на местности по местным природным признакам, Солнцу. Компас, устройство; ориентирование с помощью компаса.

Многообразие растений. Деревья, кустарники, травы. Дикорастущие и культурные растения. Связи в природе. Годовой ход изменений в жизни растений.

Многообразие животных. Насекомые, рыбы, птицы, звери, земноводные, пресмыкающиеся: общая характеристика внешних признаков. Связи в природе. Годовой ход изменений в жизни животных. Красная книга России, её значение, отдельные представители растений и животных Красной книги. Заповедники, природные парки. Охрана природы. Правила нравственного поведения на природе.

Правила безопасной жизнедеятельности.

Здоровый образ жизни: режим дня (чередование сна, учебных занятий, двигательной активности) и рациональное питание (количество приёмов пищи и рацион питания). Физическая культура, закаливание, игры на воздухе как условие сохранения и укрепления здоровья.

Правила безопасности в школе (маршрут до школы, правила поведения на занятиях, переменах, при приёмах пищи и на пришкольной территории), в быту, на прогулках.

Правила безопасного поведения пассажира наземного транспорта и метро (ожидание на остановке, посадка, размещение в салоне или вагоне, высадка, знаки безопасности на общественном транспорте). Номера телефонов экстренной помощи.

Правила поведения при пользовании компьютером. Безопасность в Интернете (коммуникация в мессенджерах и социальных группах) в условиях контролируемого доступа в информационно-телекоммуникационную сеть «Интернет».

Изучение окружающего мира во 2 классе способствует освоению на пропедевтическом уровне ряда универсальных учебных действий: познавательных универсальных учебных действий, коммуникативных универсальных учебных действий, регулятивных универсальных учебных действий, совместной деятельности.

Базовые логические действия как часть познавательных универсальных учебных действий способствуют формированию умений:

ориентироваться в методах познания природы (наблюдение, опыт, сравнение, измерение);

определять на основе наблюдения состояние вещества (жидкое, твёрдое, газообразное);

различать символы Российской Федерации;

различать деревья, кустарники, травы; приводить примеры (в пределах изученного); группировать растения: дикорастущие и культурные; лекарственные и ядовитые (в пределах изученного); различать прошлое, настоящее, будущее.

Работа с информацией как часть познавательных универсальных учебных действий способствует формированию умений:

различать информацию, представленную в тексте, графически, аудиовизуально;

читать информацию, представленную в схеме, таблице;

используя текстовую информацию, заполнять таблицы; дополнять схемы;

соотносить пример (рисунок, предложенную ситуацию) со временем протекания.

Коммуникативные универсальные учебные действия способствуют формированию умений:

ориентироваться в терминах (понятиях), соотносить их с краткой характеристикой:

понятия и термины, связанные с социальным миром (индивидуальность человека, органы чувств, жизнедеятельность; поколение, старшее поколение, культура поведения; Родина, столица, родной край, регион);

понятия и термины, связанные с миром природы (среда обитания, тело, явление, вещество; заповедник);

понятия и термины, связанные с организацией своей жизни и охраны здоровья (режим, правильное питание, закаливание, безопасность, опасная ситуация);

описывать условия жизни на Земле, отличие нашей планеты от других планет Солнечной системы;

создавать небольшие описания на предложенную тему (например, «Моя семья», «Какие бывают профессии?», «Что «умеют» органы чувств?», «Лес – природное сообщество» и другие);

создавать высказывания-рассуждения (например, признаки животного и растения как живого существа; связь изменений в живой природе с явлениями неживой природы);

приводить примеры растений и животных, занесённых в Красную книгу России (на примере своей местности);

описывать современные события от имени их участника.

Регулятивные универсальные учебные действия способствуют формированию умений:

следовать образцу, предложенному плану и инструкции при решении учебной задачи;

контролировать с небольшой помощью учителя последовательность действий по решению учебной задачи;

оценивать результаты своей работы, анализировать оценку учителя и других обучающихся, спокойно, без обид принимать советы и замечания.

Совместная деятельность способствует формированию умений:

строить свою учебную и игровую деятельность, житейские ситуации в соответствии с правилами поведения, принятыми в обществе;

оценивать жизненные ситуации с точки зрения правил поведения, культуры общения, проявления терпения и уважения к собеседнику;

проводить в парах (группах) простые опыты по определению свойств разных веществ (вода, молоко, сахар, соль, железо), совместно намечать план работы, оценивать свой вклад в общее дело;

определять причины возможных конфликтов, выбирать (из предложенных) способы их разрешения.

Содержание обучения в 3 классе.

Человек и общество.

Общество как совокупность людей, которые объединены общей культурой и связаны друг с другом совместной деятельностью во имя общей цели. Наша Родина – Российская Федерация. Уникальные памятники культуры России, родного края. Государственная символика Российской Федерации и своего региона. Города Золотого кольца России. Народы России. Уважение к культуре, традициям своего народа и других народов, государственным символам России.

Семья – коллектив близких, родных людей. Семейный бюджет, доходы и расходы семьи. Уважение к семейным ценностям.

Правила нравственного поведения в социуме. Внимание, уважительное отношение к людям с ограниченными возможностями здоровья, забота о них.

Значение труда в жизни человека и общества. Трудолюбие как общественно значимая ценность в культуре народов России. Особенности труда людей родного края, их профессии.

Страны и народы мира. Памятники природы и культуры – символы стран, в которых они находятся.

Человек и природа.

Методы изучения природы. Карта мира. Материки и части света.

Вещество. Разнообразие веществ в окружающем мире. Примеры веществ: соль, сахар, вода, природный газ. Твёрдые тела, жидкости, газы. Простейшие практические работы с веществами, жидкостями, газами. Воздух – смесь газов. Свойства воздуха. Значение воздуха для растений, животных, человека. Вода. Свойства воды. Состояния воды, её распространение в природе, значение для живых организмов и хозяйственной жизни человека. Круговорот воды в природе. Охрана воздуха, воды.

Горные породы и минералы. Полезные ископаемые, их значение в хозяйстве человека, бережное отношение людей к полезным ископаемым. Полезные ископаемые родного края (2–3 примера).

Почва, её состав, значение для живой природы и хозяйственной жизни человека.

Первоначальные представления о бактериях.

Грибы: строение шляпочных грибов. Грибы съедобные и несъедобные.

Разнообразие растений. Зависимость жизненного цикла организмов от условий окружающей среды. Размножение и развитие растений. Особенности питания и дыхания растений. Роль растений в природе и жизни людей, бережное отношение человека к растениям. Условия, необходимые для жизни растения (свет, тепло, воздух, вода). Наблюдение роста растений, фиксация изменений. Растения родного края, названия и краткая характеристика на основе наблюдений. Охрана растений.

Разнообразие животных. Зависимость жизненного цикла организмов от условий окружающей среды. Размножение и развитие животных (рыбы, птицы, звери). Особенности питания животных.

Цепи питания. Условия, необходимые для жизни животных (воздух, вода, тепло, пища). Роль животных в природе и жизни людей, бережное отношение человека к животным. Охрана животных. Животные родного края, их названия, краткая характеристика на основе наблюдений.

Природные сообщества: лес, луг, пруд. Взаимосвязи в природном сообществе: растения – пища и укрытие для животных; животные – распространители плодов и семян растений. Влияние человека на природные сообщества. Природные сообщества родного края (2–3 примера на основе наблюдений). Правила нравственного поведения в природных сообществах.

Человек – часть природы. Общее представление о строении тела человека. Системы органов (опорно-двигательная, пищеварительная, дыхательная, кровеносная, нервная, органы чувств), их роль в жизнедеятельности организма. Измерение температуры тела человека, частоты пульса.

Правила безопасной жизнедеятельности.

Здоровый образ жизни: двигательная активность (утренняя зарядка, динамические паузы), закаливание и профилактика заболеваний. Забота о здоровье и безопасности окружающих людей.

Безопасность во дворе жилого дома (правила перемещения внутри двора и пересечения дворовой проезжей части, безопасные зоны электрических, газовых, тепловых подстанций и других опасных объектов инженерной инфраструктуры жилого дома, предупреждающие знаки безопасности).

Правила безопасного поведения пассажира железнодорожного, водного и авиатранспорта (правила безопасного поведения на вокзалах и в аэропортах, безопасное поведение в вагоне, на борту самолёта, судна; знаки безопасности).

Безопасность в Интернете (ориентирование в признаках мошеннических действий, защита персональной информации, правила коммуникации в мессенджерах и социальных группах) в условиях контролируемого доступа в информационно-телекоммуникационную сеть «Интернет».

Изучение окружающего мира в 3 классе способствует освоению ряда универсальных учебных действий: познавательных универсальных учебных действий, коммуникативных универсальных учебных действий, регулятивных универсальных учебных действий, совместной деятельности.

Базовые логические и исследовательские действия как часть познавательных универсальных учебных действий способствуют формированию умений:

проводить несложные наблюдения в природе (сезонные изменения, поведение животных) по предложенному и самостоятельно составленному плану; на основе результатов совместных с одноклассниками наблюдений (в парах, группах) делать выводы; устанавливать зависимость между внешним видом, особенностями поведения и условиями жизни животного;

определять (в процессе рассматривания объектов и явлений) существенные признаки и отношения между объектами и явлениями;

моделировать цепи питания в природном сообществе;

различать понятия «век», «столетие», «историческое время»;

соотносить историческое событие с датой (историческим периодом).

Работа с информацией как часть познавательных универсальных учебных действий способствует формированию умений:

понимать, что работа с моделями Земли (глобус, карта) может дать полезную и интересную информацию о природе нашей планеты; находить на глобусе материки и океаны, воспроизводить их названия; находить на карте нашу страну, столицу, свой регион;

читать несложные планы, соотносить условные обозначения с изображёнными объектами;

находить по предложению учителя информацию в разных источниках: текстах, таблицах, схемах, в том числе в Интернете (в условиях контролируемого входа);

соблюдать правила безопасности при работе в информационной среде.

Коммуникативные универсальные учебные действия способствуют формированию умений:

ориентироваться в понятиях, соотносить понятия и термины с их краткой характеристикой:

знать понятия и термины, связанные с социальным миром (безопасность, семейный бюджет, памятник культуры);

знать понятия и термины, связанные с миром природы (планета, материк, океан, модель Земли, царство природы, природное сообщество, цепь питания, Красная книга);

знать понятия и термины, связанные с безопасной жизнедеятельностью (знаки дорожного движения, дорожные ловушки, опасные ситуации, предвидение);

описывать (характеризовать) условия жизни на Земле;

описывать схожие, различные, индивидуальные признаки на основе сравнения объектов природы;

приводить примеры, кратко характеризовать представителей разных царств природы;

называть признаки (характеризовать) животного (растения) как живого организма;

описывать (характеризовать) отдельные страницы истории нашей страны (в пределах изученного).

Регулятивные универсальные учебные действия способствуют формированию умений:

планировать шаги по решению учебной задачи, контролировать свои действия (при небольшой помощи учителя);

устанавливать причину возникающей трудности или ошибки, корректировать свои действия.

Совместная деятельность способствует формированию умений:

участвовать в совместной деятельности, выполнять роли руководителя (лидера), подчинённого;

оценивать результаты деятельности участников, положительно реагировать на советы и замечания в свой адрес;

выполнять правила совместной деятельности, признавать право другого человека иметь собственное суждение, мнение; самостоятельно разрешать возникающие конфликты с учётом этики общения.

Содержание обучения в 4 классе.

Человек и общество.

Конституция – Основной закон Российской Федерации. Права и обязанности гражданина Российской Федерации. Президент Российской Федерации – глава государства. Политико-административная карта России.

Общая характеристика родного края, важнейшие достопримечательности, знаменитые соотечественники.

Города России. Святыни городов России. Главный город родного края: достопримечательности, история и характеристика отдельных исторических событий, связанных с ним.

Праздник в жизни общества как средство укрепления общественной солидарности и упрочения духовных связей между соотечественниками. Новый год, День защитника Отечества, Международный женский день, День весны и труда, День Победы, День России, День народного единства, День Конституции. Праздники и памятные даты своего региона. Уважение к культуре, истории, традициям своего народа и других народов, государственным символам России.

История Отечества. «Лента времени» и историческая карта.

Наиболее важные и яркие события общественной и культурной жизни страны в разные исторические периоды: государство Русь, Московское государство, Российская империя, СССР, Российская Федерация. Картины быта, труда, духовно-нравственные и культурные традиции людей в разные исторические времена. Выдающиеся люди разных эпох как носители базовых национальных ценностей.

Наиболее значимые объекты списка Всемирного культурного наследия в России и за рубежом. Охрана памятников истории и культуры. Посильное участие в охране памятников истории и культуры своего края.

Личная ответственность каждого человека за сохранность историко-культурного наследия своего края.

Правила нравственного поведения в социуме, отношение к людям независимо от их национальности, социального статуса, религиозной принадлежности.

Человек и природа.

Методы познания окружающей природы: наблюдения, сравнения, измерения, опыты по исследованию природных объектов и явлений.

Солнце – ближайшая к нам звезда, источник света и тепла для всего живого на Земле. Характеристика планет Солнечной системы. Естественные спутники планет. Смена дня и ночи на Земле. Вращение Земли как причина смены дня и ночи. Обращение Земли вокруг Солнца и смена времён года.

Формы земной поверхности: равнины, горы, холмы, овраги (общее представление, условное обозначение равнин и гор на карте). Равнины и горы России. Особенности поверхности родного края (краткая характеристика на основе наблюдений).

Водоёмы, их разнообразие (океан, море, озеро, пруд, болото); река как водный поток; использование рек и водоёмов человеком. Крупнейшие реки и озёра России, моря, омывающие её берега, океаны. Водоёмы и реки родного края (названия, краткая характеристика на основе наблюдений).

Наиболее значимые природные объекты списка Всемирного наследия в России и за рубежом (2–3 объекта).

Природные зоны России: общее представление, основные природные зоны (климат, растительный и животный мир, особенности труда и быта людей, влияние человека на природу изучаемых зон, охрана природы). Связи в природных зонах.

Некоторые доступные для понимания экологические проблемы взаимодействия человека и природы. Охрана природных богатств: воды, воздуха, полезных ископаемых, растительного и животного мира. Правила нравственного поведения в природе. Международная Красная книга (отдельные примеры).

Правила безопасной жизнедеятельности.

Здоровый образ жизни: профилактика вредных привычек.

Безопасность в городе (планирование маршрутов с учётом транспортной инфраструктуры города; правила безопасного поведения в общественных местах, зонах отдыха, учреждениях культуры).

Правила безопасного поведения велосипедиста с учётом дорожных знаков и разметки, сигналов и средств защиты велосипедиста, правила использования самоката и других средств индивидуальной мобильности.

Безопасность в Интернете (поиск достоверной информации, опознавание государственных образовательных ресурсов и детских развлекательных порталов) в условиях контролируемого доступа в Интернет.

Изучение окружающего мира в 4 классе способствует освоению ряда универсальных учебных действий: познавательных универсальных учебных действий, коммуникативных универсальных учебных действий, регулятивных универсальных учебных действий, совместной деятельности.

Базовые логические и исследовательские действия как часть познавательных универсальных учебных действий способствуют формированию умений:

устанавливать последовательность этапов возрастного развития человека;

конструировать в учебных и игровых ситуациях правила безопасного поведения в среде обитания;

моделировать схемы природных объектов (строение почвы; движение реки, форма поверхности);

соотносить объекты природы с принадлежностью к определённой природной зоне;

классифицировать природные объекты по принадлежности к природной зоне;

определять разрыв между реальным и желательным состоянием объекта (ситуации) на основе предложенных учителем вопросов.

Работа с информацией как часть познавательных универсальных учебных действий способствует формированию умений:

использовать умения работать с информацией, представленной в разных формах; оценивать объективность информации, учитывать правила безопасного использования электронных образовательных и информационных ресурсов;

использовать для уточнения и расширения своих знаний об окружающем мире словари, справочники, энциклопедии, в том числе и информационно-телекоммуникационную сеть «Интернет» (в условиях контролируемого выхода);

подготавливать сообщения (доклады) на предложенную тему на основе дополнительной информации, подготавливать презентацию, включая в неё иллюстрации, таблицы, диаграммы.

Коммуникативные универсальные учебные действия способствуют формированию умений:

ориентироваться в понятиях: организм, возраст, система органов; культура, долг, соотечественник, берестяная грамота, первопечатник, иконопись, объект Всемирного природного и культурного наследия;

характеризовать человека как живой организм: раскрывать функции различных систем органов; объяснять особую роль нервной системы в деятельности организма;

создавать текст-рассуждение: объяснять вред для здоровья и самочувствия организма вредных привычек;

описывать ситуации проявления нравственных качеств: отзывчивости, доброты, справедливости и других;

составлять краткие суждения о связях и зависимостях в природе (на основе сезонных изменений, особенностей жизни природных зон, пищевых цепей);

составлять небольшие тексты «Права и обязанности гражданина Российской Федерации»;

создавать небольшие тексты о знаменательных страницах истории нашей страны (в рамках изученного).

Регулятивные универсальные учебные действия способствуют формированию умений:

самостоятельно планировать алгоритм решения учебной задачи;

предвидеть трудности и возможные ошибки;

контролировать процесс и результат выполнения задания, корректировать учебные действия при необходимости;

принимать оценку своей работы; планировать работу над ошибками;

находить ошибки в своей и чужих работах, устанавливать их причины.

Совместная деятельность способствует формированию умений:

выполнять правила совместной деятельности при выполнении разных ролей: руководителя, подчинённого, напарника, члена большого коллектива;

ответственно относиться к своим обязанностям в процессе совместной деятельности, объективно оценивать свой вклад в общее дело;

анализировать ситуации, возникающие в процессе совместных игр, труда, использования инструментов, которые могут стать опасными для здоровья и жизни других людей.

Планируемые результаты освоения программы по окружающему миру на уровне начального общего образования.

Личностные результаты освоения программы по окружающему миру характеризуют готовность обучающихся руководствоваться традиционными российскими социокультурными и духовно-нравственными ценностями, принятыми в обществе правилами и нормами поведения и должны отражать приобретение первоначального опыта деятельности обучающихся, в части:

1) гражданско-патриотического воспитания:

становление ценностного отношения к своей Родине – России; понимание особой роли многонациональной России в современном мире;

осознание своей этнокультурной и российской гражданской идентичности, принадлежности к российскому народу, к своей национальной общности;

сопричастность к прошлому, настоящему и будущему своей страны и родного края;

проявление интереса к истории и многонациональной культуре своей страны, уважения к своему и другим народам;

первоначальные представления о человеке как члене общества, осознание прав и ответственности человека как члена общества;

2) духовно-нравственного воспитания:

проявление культуры общения, уважительного отношения к людям, их взглядам, признанию их индивидуальности;

принятие существующих в обществе нравственно-этических норм поведения и правил межличностных отношений, которые строятся на проявлении гуманизма, сопереживания, уважения и доброжелательности;

применение правил совместной деятельности, проявление способности договариваться, неприятие любых форм поведения, направленных на причинение физического и морального вреда другим людям;

3) эстетического воспитания:

понимание особой роли России в развитии общемировой художественной культуры, проявление уважительного отношения, восприимчивости и интереса к разным видам искусства, традициям и творчеству своего и других народов;

использование полученных знаний в продуктивной и преобразующей деятельности, в разных видах художественной деятельности.

4) физического воспитания, формирования культуры здоровья и эмоционального благополучия:

соблюдение правил организации здорового и безопасного (для себя и других людей) образа жизни; выполнение правил безопасного поведения в окружающей среде (в том числе информационной);

приобретение опыта эмоционального отношения к среде обитания, бережное отношение к физическому и психическому здоровью;

5) трудового воспитания:

осознание ценности трудовой деятельности в жизни человека и общества, ответственное потребление и бережное отношение к результатам труда, навыки участия в различных видах трудовой деятельности, интерес к различным профессиям;

б) экологического воспитания:

осознание роли человека в природе и обществе, принятие экологических норм поведения, бережного отношения к природе, неприятие действий, приносящих вред природе;

7) ценности научного познания:

осознание ценности познания для развития человека, необходимости самообразования и саморазвития;

проявление познавательного интереса, активности, инициативности, любознательности и самостоятельности в расширении своих знаний, в том числе с использованием различных информационных средств.

В результате изучения окружающего мира на уровне начального общего образования у обучающегося будут сформированы познавательные универсальные учебные действия, коммуникативные универсальные учебные действия, регулятивные универсальные учебные действия, совместная деятельность.

У обучающегося будут сформированы следующие базовые логические действия как часть познавательных универсальных учебных действий:

понимать целостность окружающего мира (взаимосвязь природной и социальной среды обитания), проявлять способность ориентироваться в изменяющейся действительности;

на основе наблюдений доступных объектов окружающего мира устанавливать связи и зависимости между объектами (часть – целое; причина – следствие; изменения во времени и в пространстве);

сравнивать объекты окружающего мира, устанавливать основания для сравнения, устанавливать аналогии;

объединять части объекта (объекты) по определённому признаку;

определять существенный признак для классификации, классифицировать предложенные объекты;

находить закономерности и противоречия в рассматриваемых фактах, данных и наблюдениях на основе предложенного алгоритма;

выявлять недостаток информации для решения учебной (практической) задачи на основе предложенного алгоритма.

У обучающегося будут сформированы следующие базовые исследовательские действия как часть познавательных универсальных учебных действий:

проводить (по предложенному и самостоятельно составленному плану или выдвинутому предположению) наблюдения, несложные опыты;

проявлять интерес к экспериментам, проводимым под руководством учителя;

определять разницу между реальным и желательным состоянием объекта (ситуации) на основе предложенных вопросов;

формулировать с помощью учителя цель предстоящей работы, прогнозировать возможное развитие процессов, событий и последствия в аналогичных или сходных ситуациях;

моделировать ситуации на основе изученного материала о связях в природе (живая и неживая природа, цепи питания; природные зоны), а также в социуме (лента времени; поведение и его последствия; коллективный труд и его результаты и другие);

проводить по предложенному плану опыт, несложное исследование по установлению особенностей объекта изучения и связей между объектами (часть – целое, причина – следствие);

формулировать выводы и подкреплять их доказательствами на основе результатов проведённого наблюдения (опыта, измерения, исследования).

У обучающегося будут сформированы умения работать с информацией как часть познавательных универсальных учебных действий:

использовать различные источники для поиска информации, выбирать источник получения информации с учётом учебной задачи;

находить в предложенном источнике информацию, представленную в явном виде, согласно заданному алгоритму;

распознавать достоверную и недостоверную информацию самостоятельно или на основе предложенного учителем способа её проверки;

находить и использовать для решения учебных задач текстовую, графическую, аудиовизуальную информацию;

читать и интерпретировать графически представленную информацию: схему, таблицу, иллюстрацию;

соблюдать правила информационной безопасности в условиях контролируемого доступа в информационно-телекоммуникационную сеть «Интернет» (с помощью учителя);

анализировать и создавать текстовую, видео-, графическую, звуковую информацию в соответствии с учебной задачей;

фиксировать полученные результаты в текстовой форме (отчёт, выступление, высказывание) и графическом виде (рисунок, схема, диаграмма).

У обучающегося будут сформированы умения общения как часть коммуникативных универсальных учебных действий:

в процессе диалогов задавать вопросы, высказывать суждения, оценивать выступления участников;
признавать возможность существования разных точек зрения; корректно и аргументированно высказывать своё мнение; приводить доказательства своей правоты;
соблюдать правила ведения диалога и дискуссии; проявлять уважительное отношение к собеседнику;

использовать смысловое чтение для определения темы, главной мысли текста о природе, социальной жизни, взаимоотношениях и поступках людей;

создавать устные и письменные тексты (описание, рассуждение, повествование);

конструировать обобщения и выводы на основе полученных результатов наблюдений и опытной работы, подкреплять их доказательствами;

находить ошибки и восстанавливать деформированный текст об изученных объектах и явлениях природы, событиях социальной жизни;

подготавливать небольшие публичные выступления с возможной презентацией (текст, рисунки, фото, плакаты и другие) к тексту выступления.

У обучающегося будут сформированы умения самоорганизации как части регулятивных универсальных учебных действий:

планировать самостоятельно или с помощью учителя действия по решению учебной задачи;

выстраивать последовательность выбранных действий и операций.

У обучающегося будут сформированы умения самоконтроля и самооценки как части регулятивных универсальных учебных действий:

осуществлять контроль процесса и результата своей деятельности;

находить ошибки в своей работе и устанавливать их причины;

корректировать свои действия при необходимости (с небольшой помощью учителя);

предвидеть возможность возникновения трудностей и ошибок, предусматривать способы их предупреждения, в том числе в житейских ситуациях, опасных для здоровья и жизни;

объективно оценивать результаты своей деятельности, соотносить свою оценку с оценкой учителя; оценивать целесообразность выбранных способов действия, при необходимости корректировать их.

У обучающегося будут сформированы умения совместной деятельности:

понимать значения коллективной деятельности для успешного решения учебной (практической) задачи; активно участвовать в формулировании краткосрочных и долгосрочных целей совместной деятельности (на основе изученного материала по окружающему миру);

коллективно строить действия по достижению общей цели: распределять роли, договариваться, обсуждать процесс и результат совместной работы;

проявлять готовность руководить, выполнять поручения, подчиняться;

выполнять правила совместной деятельности: справедливо распределять и оценивать работу каждого участника; считаться с наличием разных мнений; не допускать конфликтов, при их возникновении мирно разрешать их без участия взрослого;

ответственно выполнять свою часть работы.

Предметные результаты изучения окружающего мира. К концу обучения в 1 классе обучающийся научится:

называть себя и членов своей семьи по фамилии, имени, отчеству, профессии членов своей семьи, домашний адрес и адрес своей школы; проявлять уважение к семейным ценностям и традициям, соблюдать правила нравственного поведения в социуме и на природе;

воспроизводить название своего населённого пункта, региона, страны;

приводить примеры культурных объектов родного края, школьных традиций и праздников, традиций и ценностей своей семьи, профессий;

различать объекты живой и неживой природы, объекты, созданные человеком, и природные материалы, части растений (корень, стебель, лист, цветок, плод, семя), группы животных (насекомые, рыбы, птицы, звери);

описывать на основе опорных слов наиболее распространённые в родном крае дикорастущие и культурные растения, диких и домашних животных; сезонные явления в разные времена года;

деревья, кустарники, травы; основные группы животных (насекомые, рыбы, птицы, звери); выделять их наиболее существенные признаки;
применять правила ухода за комнатными растениями и домашними животными;
проводить, соблюдая правила безопасного труда, несложные групповые и индивидуальные наблюдения (в том числе за сезонными изменениями в природе своей местности), измерения (в том числе вести счёт времени, измерять температуру воздуха) и опыты под руководством учителя; использовать для ответов на вопросы небольшие тексты о природе и обществе;
оценивать ситуации, раскрывающие положительное и негативное отношение к природе; правила поведения в быту, в общественных местах;
соблюдать правила безопасности на учебном месте обучающегося; во время наблюдений и опытов; безопасно пользоваться бытовыми электроприборами;
соблюдать правила использования электронных средств, оснащенных экраном;
соблюдать правила здорового питания и личной гигиены;
соблюдать правила безопасного поведения пешехода;
соблюдать правила безопасного поведения в природе;
с помощью взрослых (учителя, родителей) пользоваться электронным дневником и электронными образовательными и информационными ресурсами.

Предметные результаты изучения окружающего мира. К концу обучения во 2 классе обучающийся научится:

находить Россию на карте мира, на карте России – Москву, свой регион и его главный город;
узнавать государственную символику Российской Федерации (гимн, герб, флаг) и своего региона;
проявлять уважение к семейным ценностям и традициям, традициям своего народа и других народов, государственным символам России; соблюдать правила нравственного поведения в социуме и на природе;
распознавать изученные объекты окружающего мира по их описанию, рисункам и фотографиям, различать их в окружающем мире;
приводить примеры изученных традиций, обычаев и праздников народов родного края;
важных событий прошлого и настоящего родного края;
трудовой деятельности и профессий жителей родного края;
проводить, соблюдая правила безопасного труда, несложные наблюдения и опыты с природными объектами, измерения;
приводить примеры изученных взаимосвязей в природе, примеры, иллюстрирующие значение природы в жизни человека;
описывать на основе предложенного плана или опорных слов изученные культурные объекты (достопримечательности родного края, музейные экспонаты);
описывать на основе предложенного плана или опорных слов изученные природные объекты и явления, в том числе звёзды, созвездия, планеты;
группировать изученные объекты живой и неживой природы по предложенным признакам;
сравнивать объекты живой и неживой природы на основе внешних признаков;
ориентироваться на местности по местным природным признакам, Солнцу, компасу;
создавать по заданному плану развёрнутые высказывания о природе и обществе;
использовать для ответов на вопросы небольшие тексты о природе и обществе;
соблюдать правила нравственного поведения в социуме и в природе, оценивать примеры положительного и негативного отношения к объектам природы, проявления внимания, помощи людям, нуждающимся в ней;
соблюдать правила безопасного поведения в школе, правила безопасного поведения пассажира наземного транспорта и метро;
соблюдать режим дня и питания;
безопасно использовать мессенджеры в условиях контролируемого доступа в информационно-коммуникационную сеть «Интернет»;
безопасно осуществлять коммуникацию в школьных сообществах с помощью учителя (при необходимости).

Предметные результаты изучения окружающего мира. К концу обучения в 3 классе обучающийся научится:

различать государственную символику Российской Федерации (гимн, герб, флаг);
проявлять уважение к государственным символам России и своего региона;
проявлять уважение к семейным ценностям и традициям, традициям своего народа и других народов; соблюдать правила нравственного поведения в социуме;
приводить примеры памятников природы, культурных объектов и достопримечательностей родного края; столицы России, городов Российской Федерации с богатой историей и культурой; российских центров декоративно-прикладного искусства; проявлять интерес и уважение к истории и культуре народов России;
показывать на карте мира материка, изученные страны мира;
различать расходы и доходы семейного бюджета;
распознавать изученные объекты природы по их описанию, рисункам и фотографиям, различать их в окружающем мире;
проводить по предложенному плану или инструкции небольшие опыты с природными объектами с использованием простейшего лабораторного оборудования и измерительных приборов; соблюдать безопасность проведения опытов;
группировать изученные объекты живой и неживой природы, проводить простейшую классификацию;
сравнивать по заданному количеству признаков объекты живой и неживой природы;
описывать на основе предложенного плана изученные объекты и явления природы, выделяя их существенные признаки и характерные свойства;
использовать различные источники информации о природе и обществе для поиска и извлечения информации, ответов на вопросы;
использовать знания о взаимосвязях в природе, связи человека и природы для объяснения простейших явлений и процессов в природе, организме человека;
фиксировать результаты наблюдений, опытной работы, в процессе коллективной деятельности обобщать полученные результаты и делать выводы;
создавать по заданному плану собственные развёрнутые высказывания о природе, человеке и обществе, сопровождая выступление иллюстрациями (презентацией);
соблюдать правила безопасного поведения пассажира железнодорожного, водного и авиатранспорта;
соблюдать основы здорового образа жизни, в том числе требования к двигательной активности и принципы здорового питания;
соблюдать основы профилактики заболеваний;
соблюдать правила безопасного поведения во дворе жилого дома;
соблюдать правила нравственного поведения на природе;
безопасно использовать персональные данные в условиях контролируемого доступа в информационно-коммуникационную сеть «Интернет»;
ориентироваться в возможных мошеннических действиях при общении в мессенджерах.

Предметные результаты изучения окружающего мира. К концу обучения в 4 классе обучающийся научится:

проявлять уважение к семейным ценностям и традициям, традициям своего народа и других народов, государственным символам России;
соблюдать правила нравственного поведения в социуме;
показывать на физической карте изученные крупные географические объекты России (горы, равнины, реки, озёра, моря, омывающие территорию России);
показывать на исторической карте места изученных исторических событий;
находить место изученных событий на «ленте времени»;
знать основные права и обязанности гражданина Российской Федерации;
соотносить изученные исторические события и исторических деятелей веками и периодами истории России;

рассказывать о государственных праздниках России, наиболее важных событиях истории России, наиболее известных российских исторических деятелях разных периодов, достопримечательностях столицы России и родного края;

описывать на основе предложенного плана изученные объекты, выделяя их существенные признаки, в том числе государственную символику России и своего региона;

проводить по предложенному (самостоятельно составленному) плану или выдвинутому предположению несложные наблюдения, опыты с объектами природы с использованием простейшего лабораторного оборудования и измерительных приборов, следуя правилам безопасного труда;

распознавать изученные объекты и явления живой и неживой природы по их описанию, рисункам и фотографиям, различать их в окружающем мире;

группировать изученные объекты живой и неживой природы, самостоятельно выбирая признак для группировки; проводить простейшие классификации;

сравнивать объекты живой и неживой природы на основе их внешних признаков и известных характерных свойств;

использовать знания о взаимосвязях в природе для объяснения простейших явлений и процессов в природе (в том числе смены дня и ночи, смены времён года, сезонных изменений в природе своей местности, причины смены природных зон);

называть наиболее значимые природные объекты Всемирного наследия в России и за рубежом (в пределах изученного);

называть экологические проблемы и определять пути их решения;

создавать по заданному плану собственные развёрнутые высказывания о природе и обществе;

использовать различные источники информации для поиска и извлечения информации, ответов на вопросы;

соблюдать правила нравственного поведения на природе;

осознавать возможные последствия вредных привычек для здоровья и жизни человека;

соблюдать правила безопасного поведения при использовании объектов транспортной инфраструктуры населённого пункта, в театрах, кинотеатрах, торговых центрах, парках и зонах отдыха, учреждениях культуры (музеях, библиотеках и других);

соблюдать правила безопасного поведения при езде на велосипеде, самокате и других средствах индивидуальной мобильности;

осуществлять безопасный поиск образовательных ресурсов и верифицированной информации вИнтернете;

соблюдать правила безопасного для здоровья использования электронных образовательных и информационных ресурсов.

Тематическое планирование 1 класс

| № п/п | Наименование разделов | Количество часов | | | Дата изучения | ЭОР |
|------------------|---------------------------------|------------------|------|-------|---------------|--|
| | | всего | теор | практ | | |
| 1 | Модуль 1. Человек и общество | 19 | | 8 | | Окружающий мир. 1 класс. Электронное приложение к учебнику А.А.Плешакова https://infourok.ru Фильм «Удмуртия» https://uchi.ru |
| Итого по разделу | | 19 | | | | |
| 2 | Модуль 2. Человек и природа | 37 | | 18 | | https://resh.edu.ru Окружающий мир. 1 класс. Электронное приложение к учебнику А.А.Плешакова |

| | | | | | | |
|--|---|-----------|--|-----------|--|--|
| | | | | | | https://infourok.ru |
| Итого по разделу | | 37 | | | | |
| 3 | Модуль 3. Правила безопасной жизни | 10 | | 6 | | https://uchi.ru https://resh.edu.ru Окружающий мир. 1 класс. Электронное приложение к учебнику А.А.Плешакова |
| Итого по разделу | | 10 | | | | |
| Общее количество часов по программе | | 66 | | 32 | | |

Тематическое планирование 2 класс

| № п/п | Наименование разделов и тем программы | Количество часов всего | В том числе количество часов | | Электронные (цифровые) образовательные ресурсы |
|----------|---------------------------------------|---------------------------|------------------------------|--------|--|
| | | | Теор. | Практ. | |
| Раздел 1 | Человек и общество. | 17 | 12 | 5 | Учи.ру-интерактивная образовательная платформа https://uchi.ru/ Яндекс. Учебник. https://passport.yandex.ru/ Окружающий мир. Электронные учебники: http://www.vse-dlya-detey.ru/shjlnye-uchebniki/okruzhaushchij-mir.html Электронное приложение к учебнику А.А.Плешакова Окружающий мир. «Саномалеринг», ОАО «Издательство «Просвещение». |
| Раздел 2 | Человек и природа. | 36 | 26 | 10 | Энциклопедия животных онлайн/ onlinevsem.ru/obuchenie/eniklopediya-zhivotnyx-onlin.htm . Умники. Изучаем жизнь-полная версия / Мир природы. Познавательные материалы об окружающем мире http://smallgames.ws/11730-mir-prirody-poznavateknye-materialy-ob.html Учи.ру-интерактивная образовательная платформа https://uchi.ru/ Яндекс. Учебник. https://passport.yandex.ru/ Окружающий мир. Электронные учебники: http://www.vse-dlya-detey.ru/shjlnye-uchebniki/okruzhaushchij-mir.html Электронное приложение к учебнику |

| | | | | | |
|-------------------------------------|----------------------------------|----|----|----|---|
| | | | | | А.А.Плешакова Окружающий мир. «Саномалеринг», ОАО «Издательство «Просвещение». |
| Раздел 3 | Правила безопасной жизни. | 15 | 12 | 3 | Учи.ру-интерактивная образовательная платформа https://uchi.ru/ Яндекс. Учебник. https://passport.yandex.ru/ Окружающий мир. Электронные учебники: http://www.vse-dlya-detey.ru/shjlnye-uchebniki/okruzhaushchij-mir.html Электронное приложение к учебнику А.А.Плешакова Окружающий мир. «Саномалеринг», ОАО «Издательство «Просвещение». |
| ОБЩЕЕ КОЛИЧЕСТВО ЧАСОВ ПО ПРОГРАММЕ | | 68 | 50 | 18 | |

Тематическое планирование 3 класс

| № | Наименования разделов | Количество часов | | | ЭОР |
|-----------|--------------------------|------------------|---------------|-----------------|---|
| | | Всего | Из них теория | Из них практика | |
| Раздел 1. | Человек и общество | 22 | 17 | 5 | Электронное приложение к учебнику А.А.Плешакова, Учи.ру-интерактивная образовательная платформа, Яндекс. Учебник, презентации с https://infourok.ru/ , https://xn--jlahfl.xn--plai/ |
| Раздел 2. | Человек и природа | 37 | 26 | 11 | Электронное приложение к учебнику А.А.Плешакова, Учи.ру-интерактивная образовательная платформа, Яндекс. Учебник, презентации с https://infourok.ru/ , https://xn--jlahfl.xn--plai/ |
| Раздел 3. | Правила безопасной жизни | 9 | 7 | 2 | Электронное приложение к учебнику А.А.Плешакова, Учи.ру-интерактивная образовательная платформа, Яндекс. Учебник, презентации с https://infourok.ru/ , https://xn--jlahfl.xn--plai/ |
| ИТОГО | | 68 | 50 | 18 | |

Тематическое планирование 4 класс

| № п/п | Наименование разделов | Всего часов | В том числе количество | Электронные образовательные ресурсы (цифровые) |
|-------|-----------------------|-------------|------------------------|--|
|-------|-----------------------|-------------|------------------------|--|

| | | | часов | | |
|-------------------------------------|--------------------------|----|-------|--------|--|
| | | | Теор | Практ. | |
| Раздел 1 | Человек и общество | 35 | 30 | 5 | Электронное приложение к учебнику А.А.Плешакова «Окружающий мир. «Саномалеринг», ОАО «Издательство «Просвещение». Учебник. Яндекс. https://passport.yandex.ru/Учи.ру-интерактивная образовательная платформа https://uchi.ru/ |
| Раздел 2 | Человек и природа | 26 | 22 | 4 | Мир природы. Познавательные материалы об окружающем мире http://smallgames.ws/11730-mir-prirody-poznavateknye-materialy-ob.html Энциклопедия животных онлайн/onlinevsem.ru/obuchenie/eniklopediya-zhivotnyx-onlin.htm. |
| Раздел 3 | Правила безопасной жизни | 7 | 5 | 2 | Окружающий мир. Электронные учебники: http://www.vse-dlya-detey.ru/shjlnye-uchebniki/okruzhaushchij-mir.html |
| ОБЩЕЕ КОЛИЧЕСТВО ЧАСОВ ПО ПРОГРАММЕ | | 68 | 57 | 11 | |

ОСНОВЫ РЕЛИГИОЗНЫХ КУЛЬТУР И СВЕТСКОЙ ЭТИКИ

Рабочая программа по учебному предмету «Основы религиозных культур и светской этики» (предметная область «Основы религиозных культур и светской этики») (далее соответственно – программа по ОРКСЭ, ОРКСЭ) включает пояснительную записку, содержание обучения, планируемые результаты освоения программы по основам религиозных культур и светской этики.

Пояснительная записка отражает общие цели и задачи изучения ОРКСЭ, место в структуре учебного плана, а также подходы к отбору содержания и планируемым результатам.

Содержание обучения раскрывает содержательные линии, которые предлагаются для обязательного изучения в 4 классе на уровне начального общего образования.

Планируемые результаты освоения программы по ОРКСЭ включают личностные, метапредметные результаты, а также предметные достижения обучающегося за весь период обучения на уровне начального общего образования.

Пояснительная записка.

Программа по ОРКСЭ на уровне начального общего образования составлена на основе требований к результатам освоения основной образовательной программы начального общего образования ФГОС НОО, а также ориентирована на целевые приоритеты духовно-нравственного развития, воспитания и социализации обучающихся, сформулированные в федеральной рабочей программе воспитания.

Программа по ОРКСЭ состоит из учебных модулей по выбору: «Основы православной культуры», «Основы исламской культуры», «Основы буддийской культуры», «Основы иудейской культуры»,

«Основы религиозных культур народов России», «Основы светской этики». Выбор модуля осуществляется по заявлению родителей (законных представителей) несовершеннолетних обучающихся.

Планируемые результаты освоения курса ОРКСЭ включают результаты по каждому учебному модулю. При конструировании планируемых результатов учитываются цели обучения, требования, которые представлены в ФГОС НОО, и специфика содержания каждого учебного модуля. Общие результаты содержат перечень личностных и метапредметных достижений, которые приобретает каждый обучающийся независимо от изучаемого модуля. Поскольку предмет изучается один год (4 класс), все результаты обучения представляются за этот период. Целью программы по ОРКСЭ является формирование у обучающегося мотивации к осознанному нравственному поведению, основанному на знании и уважении культурных и религиозных традиций многонационального народа Российской Федерации, а также к диалогу с представителями других культур и мировоззрений.

Основными задачами программы по ОРКСЭ являются:

знакомство обучающихся с основами православной, мусульманской, буддийской, иудейской культур, основами мировых религиозных культур и светской этики по выбору родителей (законных представителей);

развитие представлений обучающихся о значении нравственных норм и ценностей в жизни личности, семьи, общества;

обобщение знаний, понятий и представлений о духовной культуре и морали, ранее полученных обучающимися, формирование ценностно-смысловой сферы личности с учётом мировоззренческих и культурных особенностей и потребностей семьи;

развитие способностей обучающихся к общению в полиэтничной, разно мировоззренческой и многоконфессиональной среде на основе взаимного уважения и диалога. Основной методологический принцип реализации программы по ОРКСЭ – культурологический подход, способствующий формированию у обучающихся первоначальных представлений о культуре традиционных религий народов России (православия, ислама, буддизма, иудаизма), российской светской (гражданской) этике, основанной на конституционных правах, свободах и обязанностях человека и гражданина в Российской Федерации.

Культурологическая направленность программы по ОРКСЭ способствует развитию у обучающихся представлений о нравственных идеалах и ценностях религиозных и светских традиций народов Российской Федерации, формированию ценностного отношения к социальной реальности, осознанию роли буддизма, православия, ислама, иудаизма, светской этики в истории и культуре нашей страны. Коммуникативный подход к преподаванию учебного предмета ОРКСЭ предполагает организацию коммуникативной деятельности обучающихся, требующей от них умения выслушивать позицию партнёра по деятельности, принимать её, согласовывать усилия для достижения поставленной цели, находить вербальные средства передачи информации и рефлексии. Деятельностный подход, основывающийся на принципе диалогичности, осуществляется в процессе активного взаимодействия обучающихся, сотрудничества, обмена информацией, обсуждения разных точек зрения и другие.

Предпосылками усвоения обучающимися содержания программы по ОРКСЭ являются психологические особенности обучающихся, завершающих обучение на уровне начального общего образования: интерес к социальной жизни, любознательность, принятие авторитета взрослого. Естественная открытость обучающихся уровня начального общего образования, способность эмоционально реагировать на окружающую действительность, остро реагировать как на доброжелательность, отзывчивость, доброту других людей, так и на проявление несправедливости, нанесение обид и оскорблений становится предпосылкой к пониманию законов существования в социуме и принятию их как руководства к собственному поведению. Вместе с тем в процессе обучения необходимо учитывать, что обучающиеся с трудом усваивают абстрактные философские сентенции, нравственные поучения, поэтому особое внимание должно быть уделено эмоциональной стороне восприятия явлений социальной жизни, связанной с проявлением или нарушением нравственных, этических норм, обсуждение конкретных жизненных ситуаций, дающих образцы нравственно ценного поведения.

В рамках освоения программы по ОРКСЭ в части преподавания учебных модулей по основам религиозных культур не предусматривается подготовка обучающихся к участию в богослужениях, обучение религиозной практике в религиозной общине

Общее число часов, рекомендованных для изучения ОРКСЭ, – 34 часа (один час в неделю в 4 классе).

Содержание обучения в 4 классе.

Модуль «Основы православной культуры».

Россия – наша Родина. Введение в православную традицию. Культура и религия. Во что верят православные христиане. Добро и зло в православной традиции. Золотое правило нравственности. Любовь к ближнему. Отношение к труду. Долг и ответственность. Милосердие и сострадание. Православие в России. Православный храм и другие святыни. Символический язык православной культуры: христианское искусство (иконы, фрески, церковное пение, прикладное искусство), православный календарь. Праздники. Христианская семья и её ценности.

Любовь и уважение к Отечеству. Патриотизм многонационального и многоконфессионального народа России.

Модуль «Основы исламской культуры».

Россия – наша Родина. Введение в исламскую традицию. Культура и религия. Пророк Мухаммад – образец человека и учитель нравственности в исламской традиции. Во что верят мусульмане. Добро и зло в исламской традиции. Нравственные основы ислама. Любовь к ближнему. Отношение к труду. Долг и ответственность. Милосердие и сострадание. Столпы ислама. Обязанности мусульман. Для чего построена и как устроена мечеть. Мусульманское летоисчисление и календарь. Ислам в России. Семья в исламе. Праздники исламских народов России: их происхождение и особенности проведения. Искусство ислама.

Любовь и уважение к Отечеству. Патриотизм многонационального и многоконфессионального народа России.

Модуль «Основы буддийской культуры».

Россия – наша Родина. Введение в буддийскую духовную традицию. Культура и религия. Будда и его учение. Буддийские святыни. Будды и бодхисатвы. Семья в буддийской культуре и её ценности. Буддизм в России. Человек в буддийской картине мира. Буддийские символы. Буддийские ритуалы. Буддийские святыни. Буддийские священные сооружения. Буддийский храм. Буддийский календарь. Праздники в буддийской культуре. Искусство в буддийской культуре.

Любовь и уважение к Отечеству. Патриотизм многонационального и многоконфессионального народа России.

Модуль «Основы иудейской культуры».

Россия – наша Родина. Введение в иудейскую духовную традицию. Культура и религия. Тора – главная книга иудаизма. Классические тексты иудаизма. Патриархи еврейского народа. Пророки и праведники в иудейской культуре. Храм в жизни иудеев. Назначение синагоги и её устройство. Суббота (Шабат) в иудейской традиции. Иудаизм в России. Традиции иудаизма в повседневной жизни евреев. Ответственное принятие заповедей. Еврейский дом. Еврейский календарь: его устройство и особенности. Еврейские праздники: их история и традиции. Ценности семейной жизни в иудейской традиции.

Любовь и уважение к Отечеству. Патриотизм многонационального и многоконфессионального народа России.

Модуль «Основы религиозных культур народов России».

Россия – наша Родина. Культура и религия. Религиозная культура народов России. Мировые религии и иудаизм. Их основатели. Священные книги христианства, ислама, иудаизма, буддизма. Хранители предания в религиях. Человек в религиозных традициях народов России. Добро и зло. Священные сооружения. Искусство в религиозной культуре. Религия и мораль. Нравственные заповеди христианства, ислама, иудаизма, буддизма. Обычаи и обряды. Праздники и календари в религиях. Семья, семейные ценности. Долг, свобода, ответственность, труд. Милосердие, забота о слабых, взаимопомощь, социальные проблемы общества и отношение к ним разных религий.

Любовь и уважение к Отечеству. Патриотизм многонационального и многоконфессионального народа России.

Модуль «Основы светской этики».

Россия – наша Родина. Этика и её значение в жизни человека. Праздники как одна из форм исторической памяти. Образцы нравственности в культуре Отечества, в культурах разных народов России. Государство и мораль гражданина, основной закон (Конституция) в государстве как источник российской светской (гражданской) этики. Трудовая мораль. Нравственные традиции предпринимательства. Что значит быть нравственным в наше время. Нравственные ценности, идеалы, принципы морали. Нормы морали. Семейные ценности и этика семейных отношений. Этикет. Образование как нравственная норма. Методы нравственного самосовершенствования.

Любовь и уважение к Отечеству. Патриотизм многонационального и многоконфессионального народа России.

Планируемые результаты освоения программы по ОРКСЭ на уровне начального общего образования.

Личностные результаты освоения программы по ОРКСЭ на уровне начального общего образования достигаются в единстве учебной и воспитательной деятельности в соответствии с традиционными российскими социокультурными и духовно-нравственными ценностями, принятыми в обществе правилами и нормами поведения и способствуют процессам самопознания, самовоспитания и саморазвития, формирования внутренней позиции личности.

В результате изучения ОРКСЭ на уровне начального общего образования у обучающегося будут сформированы следующие личностные результаты:

понимать основы российской гражданской идентичности, испытывать чувство гордости за свою Родину;

формировать национальную и гражданскую самоидентичность, осознавать свою этническую и национальную принадлежность;

понимать значения гуманистических и демократических ценностных ориентаций, осознавать ценность человеческой жизни;

понимать значения нравственных норм и ценностей как условия жизни личности, семьи, общества;

осознавать право гражданина Российской Федерации исповедовать любую традиционную религию или не исповедовать никакой религии;

строить своё общение, совместную деятельность на основе правил коммуникации: умения договариваться, мирно разрешать конфликты, уважать другое мнение, независимо от принадлежности собеседников к религии или к атеизму;

соотносить свои поступки с нравственными ценностями, принятыми в российском обществе, проявлять уважение к духовным традициям народов России, терпимость к представителям разного вероисповедания;

строить своё поведение с учётом нравственных норм и правил, проявлять в повседневной жизни доброту, справедливость, доброжелательность в общении, желание при необходимости прийти на помощь;

понимать необходимость обогащать свои знания о духовно-нравственной культуре, стремиться анализировать своё поведение, избегать негативных поступков и действий, оскорбляющих других людей;

понимать необходимость бережного отношения к материальным и духовным ценностям.

В результате изучения ОРКСЭ на уровне начального общего образования у обучающегося будут сформированы познавательные универсальные учебные действия, коммуникативные универсальные учебные действия, регулятивные универсальные учебные действия, совместная деятельность.

Метапредметные результаты:

овладевать способностью понимания и сохранения целей и задач учебной деятельности, поиска оптимальных средств их достижения;

формировать умения планировать, контролировать и оценивать учебные действия в соответствии с поставленной задачей и условиями её реализации, определять и находить наиболее эффективные способы достижения результата, вносить соответствующие коррективы в процесс их реализации

на основе оценки и учёта характера ошибок, понимать причины успеха/неуспеха учебной деятельности;

совершенствовать умения в различных видах речевой деятельности и коммуникативных ситуациях, использование речевых средств и средств информационно-коммуникационных технологий для решения различных коммуникативных и познавательных задач;

совершенствовать умения в области работы с информацией, осуществления информационного поиска для выполнения учебных заданий;

овладевать навыками смыслового чтения текстов различных стилей и жанров, осознанного построения речевых высказываний в соответствии с задачами коммуникации;

овладевать логическими действиями анализа, синтеза, сравнения, обобщения, классификации, установления аналогий и причинно-следственных связей, построения рассуждений, отнесения к известным понятиям;

формировать готовность слушать собеседника и вести диалог, признавать возможность существования различных точек зрения и право каждого иметь свою собственную, уметь излагать своё мнение и аргументировать свою точку зрения и оценку событий;

совершенствовать организационные умения в области коллективной деятельности, умения определять общую цель и пути её достижения, уметь договариваться о распределении ролей в совместной деятельности, оценивать собственное поведение и поведение окружающих.

У обучающегося будут сформированы следующие базовые логические и исследовательские действия как часть познавательных универсальных учебных действий:

ориентироваться в понятиях, отражающих нравственные ценности общества – мораль, этика, этикет, справедливость, гуманизм, благотворительность, а также используемых в разных религиях (в пределах изученного);

использовать разные методы получения знаний о традиционных религиях и светской этике (наблюдение, чтение, сравнение, вычисление);

применять логические действия и операции для решения учебных задач: сравнивать, анализировать, обобщать, подготавливать выводы на основе изучаемого фактического материала; признавать возможность существования разных точек зрения, обосновывать свои суждения, приводить убедительные доказательства;

выполнять совместные проектные задания с использованием предложенного образца.

У обучающегося будут сформированы умения работать с информацией как часть познавательных универсальных учебных действий:

воспроизводить прослушанную (прочитанную) информацию, подчёркивать её принадлежность к определённой религии и (или) к гражданской этике;

использовать разные средства для получения информации в соответствии с поставленной учебной задачей (текстовую, графическую, видео);

находить дополнительную информацию к основному учебному материалу в разных информационных источниках, в том числе в Интернете (в условиях контролируемого входа);

анализировать, сравнивать информацию, представленную в разных источниках, с помощью учителя, оценивать её объективность и правильность.

У обучающегося будут сформированы умения общения как часть коммуникативных универсальных учебных действий:

использовать смысловое чтение для выделения главной мысли религиозных притч, сказаний, произведений фольклора и художественной литературы, анализа и оценки жизненных ситуаций, раскрывающих проблемы нравственности, этики, речевого этикета;

соблюдать правила ведения диалога и дискуссии, корректно задавать вопросы и высказывать своё мнение, проявлять уважительное отношение к собеседнику с учётом особенностей участников общения;

создавать небольшие тексты-описания, тексты-рассуждения для воссоздания, анализа и оценки нравственно-этических идей, представленных в религиозных учениях и светской этике.

У обучающегося будут сформированы умения самоорганизации и самоконтроля как часть регулятивных универсальных учебных действий:

проявлять самостоятельность, инициативность, организованность в осуществлении учебной деятельности и в конкретных жизненных ситуациях, контролировать состояние своего здоровья и эмоционального благополучия, предвидеть опасные для здоровья и жизни ситуации и способы их предупреждения;

проявлять готовность изменять себя, оценивать свои поступки, ориентируясь на нравственные правила и нормы современного российского общества, проявлять способность к сознательному самоограничению в поведении;

анализировать ситуации, отражающие примеры положительного и негативного отношения к окружающему миру (природе, людям, предметам трудовой деятельности);

выражать своё отношение к анализируемым событиям, поступкам, действиям: одобрять нравственные нормы поведения, осуждать проявление несправедливости, жадности, нечестности, зла;

проявлять высокий уровень познавательной мотивации, интерес к предмету, желание больше узнавать о других религиях и правилах светской этики и этикета.

У обучающегося будут сформированы умения совместной деятельности:

выбирать партнёра не только по личным симпатиям, но и по деловым качествам, корректно высказывать свои пожелания к работе, спокойно принимать замечания к своей работе, объективно их оценивать;

владеть умениями совместной деятельности: подчиняться, договариваться, руководить, терпеливо и спокойно разрешать возникающие конфликты;

подготавливать индивидуально, в парах, в группах сообщения по изученному и дополнительному материалу с иллюстративным материалом и видеопрезентацией.

К концу обучения в 4 классе обучающийся получит следующие предметные результаты по отдельным темам программы по ОРКСЭ:

Модуль «Основы православной культуры».

выражать своими словами первоначальное понимание сущности духовного развития как осознания и усвоения человеком значимых для жизни представлений о себе, людях, окружающей действительности;

выражать своими словами понимание значимости нравственного совершенствования и роли в этом личных усилий человека, приводить примеры;

выражать понимание и принятие значения российских традиционных духовных и нравственных ценностей, духовно-нравственной культуры народов России, российского общества как источника и основы духовного развития, нравственного совершенствования;

рассказывать о нравственных заповедях, нормах христианской морали, их значении в выстраивании отношений в семье, между людьми, в общении и деятельности;

раскрывать основное содержание нравственных категорий в православной культуре, традиции (любовь, вера, милосердие, прощение, покаяние, сострадание, ответственность, послушание, грех как нарушение заповедей, борьба с грехом, спасение), основное содержание и соотношение ветхозаветных Десяти заповедей и Евангельских заповедей Блаженств, христианского нравственного идеала, объяснять «золотое правило нравственности» в православной христианской традиции;

первоначальный опыт осмысления и нравственной оценки поступков, поведения (своих и других людей) с позиций православной этики;

раскрывать своими словами первоначальные представления о мировоззрении (картине мира) в православии, вероучении о Боге-Троице, Творении, человеке, Богочеловеке Иисусе Христе как Спасителе, Церкви;

рассказывать о Священном Писании Церкви – Библии (Ветхий Завет, Новый Завет, Евангелия и евангелисты), апостолах, святых и житиях святых, священнослужителях, богослужениях, молитвах, Таинствах (общее число Таинств, смысл Таинств Крещения, Причастия, Венчания, Исповеди), монашестве и монастырях в православной традиции;

рассказывать о назначении и устройстве православного храма (собственно храм, притвор, алтарь, иконы, иконостас), нормах поведения в храме, общения с мирянами и священнослужителями;

рассказывать о православных праздниках (не менее трёх, включая Воскресение Христово и Рождество Христово), православных постах, назначении поста;

раскрывать основное содержание норм отношений в православной семье, обязанностей и ответственности членов семьи, отношении детей к отцу, матери, братьям и сёстрам, старшим по возрасту, предкам, православных семейных ценностей;

распознавать христианскую символику, объяснять своими словами её смысл (православный крест) и значение в православной культуре;

рассказывать о художественной культуре в православной традиции, об иконописи, выделять и объяснять особенности икон в сравнении с картинами;

излагать основные исторические сведения о возникновении православной религиозной традиции в России (Крещение Руси), своими словами объяснять роль православия в становлении культуры народов России, российской культуры и государственности;

первоначальный опыт поисковой, проектной деятельности по изучению православного исторического и культурного наследия в своей местности, регионе (храмы, монастыри, святыни, памятные и святые места), оформлению и представлению её результатов;

приводить примеры нравственных поступков, совершаемых с использованием этических норм религиозной культуры и внутренней установки личности, поступать согласно своей совести;

выражать своими словами понимание свободы мировоззренческого выбора, отношения человека, людей в обществе к религии, свободы вероисповедания, понимание российского общества как многоэтнического и многорелигиозного (приводить примеры), понимание российского общенародного (общенационального, гражданского) патриотизма, любви к Отечеству, нашей общей Родине – России, приводить примеры сотрудничества последователей традиционных религий;

называть традиционные религии в России (не менее трёх, кроме изучаемой), народы России, для которых традиционными религиями исторически являются православие, ислам, буддизм, иудаизм;

выражать своими словами понимание человеческого достоинства, ценности человеческой жизни в православной духовно-нравственной культуре, традиции.

Модуль «Основы исламской культуры».

Предметные результаты освоения образовательной программы модуля «Основы исламской культуры» должны отражать сформированность умений:

выражать своими словами первоначальное понимание сущности духовного развития как осознания и усвоения человеком значимых для жизни представлений о себе, людях, окружающей действительности;

выражать своими словами понимание значимости нравственного совершенствования и роли в этом личных усилий человека, приводить примеры;

выражать понимание и принятие значения российских традиционных духовных и нравственных ценностей, духовно-нравственной культуры народов России, российского общества как источника и основы духовного развития, нравственного совершенствования;

рассказывать о нравственных заповедях, нормах исламской религиозной морали, их значении в выстраивании отношений в семье, между людьми, в общении и деятельности;

раскрывать основное содержание нравственных категорий в исламской культуре, традиции (вера, искренность, милосердие, ответственность, справедливость, честность, великодушие, скромность, верность, терпение, выдержка, достойное поведение, стремление к знаниям);

первоначальный опыт осмысления и нравственной оценки поступков, поведения (своих и других людей) с позиций исламской этики;

раскрывать своими словами первоначальные представления о мировоззрении (картине мира) в исламской культуре, единобожии, вере и её основах;

рассказывать о Священном Коране и сунне – примерах из жизни пророка Мухаммада, о праведных предках, о ритуальной практике в исламе (намаз, хадж, пост, закят, дуа, зикр);

рассказывать о назначении и устройстве мечети (минбар, михраб), нормах поведения в мечети, общения с верующими и служителями ислама;

рассказывать о праздниках в исламе (Ураза-байрам, Курбан-байрам, Маулид);

раскрывать основное содержание норм отношений в исламской семье, обязанностей и ответственности членов семьи, норм отношений детей к отцу, матери, братьям и сёстрам, старшим по возрасту, предкам, норм отношений с дальними родственниками, соседями, исламских семейных ценностей;

распознавать исламскую символику, объяснять своими словами её смысл и охарактеризовать назначение исламского орнамента;

рассказывать о художественной культуре в исламской традиции, религиозных напевах, каллиграфии, архитектуре, книжной миниатюре, религиозной атрибутике, одежде;

излагать основные исторические сведения о возникновении исламской религиозной традиции в России, своими словами объяснять роль ислама в становлении культуры народов России, российской культуры и государственности;

первоначальный опыт поисковой, проектной деятельности по изучению исламского исторического и культурного наследия в своей местности, регионе (мечети, медресе, памятные и святые места), оформлению и представлению её результатов;

приводить примеры нравственных поступков, совершаемых с использованием этических норм религиозной культуры и внутренней установки личности поступать согласно своей совести;

выражать своими словами понимание свободы мировоззренческого выбора, отношения человека, людей в обществе к религии, свободы вероисповедания, понимание российского общества как многоэтничного и многорелигиозного (приводить примеры), понимание российского общенародного (общенационального, гражданского) патриотизма, любви к Отечеству, нашей общей Родине – России, приводить примеры сотрудничества последователей традиционных религий;

называть традиционные религии в России (не менее трёх, кроме изучаемой), народы России, для которых традиционными религиями исторически являются православие, ислам, буддизм, иудаизм;

выражать своими словами понимание человеческого достоинства, ценности человеческой жизни в исламской духовно-нравственной культуре, традиции.

Модуль «Основы буддийской культуры».

Предметные результаты освоения образовательной программы модуля «Основы буддийской культуры» должны отражать сформированность умений:

выражать своими словами первоначальное понимание сущности духовного развития как осознания и усвоения человеком значимых для жизни представлений о себе, людях, окружающей действительности;

выражать своими словами понимание значимости нравственного самосовершенствования и роли в этом личных усилий человека, приводить примеры;

выражать понимание и принятие значения российских традиционных духовных и нравственных ценностей, духовно-нравственной культуры народов России, российского общества как источника и основы духовного развития, нравственного совершенствования;

рассказывать о нравственных заповедях, нормах буддийской религиозной морали, их значении в выстраивании отношений в семье, между людьми, в общении и деятельности;

раскрывать основное содержание нравственных категорий в буддийской культуре, традиции (сострадание, милосердие, любовь, ответственность, благие и неблагие деяния, освобождение, борьба с неведением, уверенность в себе, постоянство перемен, внимательность), основных идей (учения) Будды о сущности человеческой жизни, цикличности и значения сансары, понимание личности как совокупности всех поступков, значение понятий «правильное воззрение» и «правильное действие»;

первоначальный опыт осмысления и нравственной оценки поступков, поведения (своих и других людей) с позиций буддийской этики;

раскрывать своими словами первоначальные представления о мировоззрении (картине мира) в буддийской культуре, учении о Будде (буддах), бодхисатвах, Вселенной, человеке, обществе, сангхе, сансаре и нирване, понимание ценности любой формы жизни как связанной с ценностью человеческой жизни и бытия;

рассказывать о буддийских писаниях, ламах, службах, смысле принятия, восьмеричном пути и карме;

рассказывать о назначении и устройстве буддийского храма, нормах поведения в храме, общения с мирскими последователями и ламами;

рассказывать о праздниках в буддизме, аскезе;

раскрывать основное содержание норм отношений в буддийской семье, обязанностей и ответственности членов семьи, отношении детей к отцу, матери, братьям и сёстрам, старшим по возрасту, предкам, буддийских семейных ценностей;

распознавать буддийскую символику, объяснять своими словами её смысл и значение в буддийской культуре;

рассказывать о художественной культуре в буддийской традиции;

излагать основные исторические сведения о возникновении буддийской религиозной традиции в истории и в России, своими словами объяснять роль буддизма в становлении культуры народов России, российской культуры и государственности;

первоначальный опыт поисковой, проектной деятельности по изучению буддийского исторического и культурного наследия в своей местности, регионе (храмы, монастыри, святыни, памятные и святые места), оформлению и представлению её результатов;

приводить примеры нравственных поступков, совершаемых с использованием этических норм религиозной культуры и внутренней установки личности, поступать согласно своей совести;

выражать своими словами понимание свободы мировоззренческого выбора, отношения человека, людей в обществе к религии, свободы вероисповедания, понимание российского общества как многоэтничного и многорелигиозного (приводить примеры), понимание российского общенационального (общенационального, гражданского) патриотизма, любви к Отечеству, нашей общей Родине – России, приводить примеры сотрудничества последователей традиционных религий;

называть традиционные религии в России (не менее трёх, кроме изучаемой), народы России, для которых традиционными религиями исторически являются православие, ислам, буддизм, иудаизм;

выражать своими словами понимание человеческого достоинства, ценности человеческой жизни в буддийской духовно-нравственной культуре, традиции.

Модуль «Основы иудейской культуры».

Предметные результаты освоения образовательной программы модуля «Основы иудейской культуры» должны отражать сформированность умений:

выражать своими словами первоначальное понимание сущности духовного развития как осознания и усвоения человеком значимых для жизни представлений о себе, людях, окружающей действительности;

выражать своими словами понимание значимости нравственного совершенствования и роли в этом личных усилий человека, приводить примеры;

выражать понимание и принятие значения российских традиционных духовных и нравственных ценностей, духовно-нравственной культуры народов России, российского общества как источника и основы духовного развития, нравственного совершенствования;

рассказывать о нравственных заповедях, нормах иудейской морали, их значении в выстраивании отношений в семье, между людьми, в общении и деятельности;

раскрывать основное содержание нравственных категорий в иудейской культуре, традиции (любовь, вера, милосердие, прощение, покаяние, сострадание, ответственность, послушание, исполнение заповедей, борьба с грехом и спасение), основное содержание и место заповедей (прежде всего, Десяти заповедей) в жизни человека, объяснять «золотое правило нравственности» в иудейской религиозной традиции;

первоначальный опыт осмысления и нравственной оценки поступков, поведения (своих и других людей) с позиций иудейской этики;

раскрывать своими словами первоначальные представления о мировоззрении (картине мира) в иудаизме, учение о единобожии, об основных принципах иудаизма;

рассказывать о священных текстах иудаизма – Торе и Танахе, о Талмуде, произведениях выдающихся деятелей иудаизма, богослужениях, молитвах;

рассказывать о назначении и устройстве синагоги, о раввинах, нормах поведения в синагоге, общения с мирянами и раввинами;

рассказывать об иудейских праздниках (не менее четырёх, включая Рош-а-Шана, Йом-Киппур, Суккот, Песах), постах, назначении поста;

раскрывать основное содержание норм отношений в еврейской семье, обязанностей и ответственности членов семьи, отношений детей к отцу, матери, братьям и сёстрам, старшим по возрасту, предкам, иудейских традиционных семейных ценностей;

распознавать иудейскую символику, объяснять своими словами её смысл (магендовид) и значение в еврейской культуре;

рассказывать о художественной культуре в иудейской традиции, каллиграфии, религиозных напевах, архитектуре, книжной миниатюре, религиозной атрибутике, одежде;

излагать основные исторические сведения о появлении иудаизма на территории России, своими словами объяснять роль иудаизма в становлении культуры народов России, российской культуры и государственности;

первоначальный опыт поисковой, проектной деятельности по изучению иудейского исторического и культурного наследия в своей местности, регионе (синагоги, кладбища, памятные и святые места), оформлению и представлению её результатов;

приводить примеры нравственных поступков, совершаемых с использованием этических норм религиозной культуры и внутренней установки личности, поступать согласно своей совести;

выражать своими словами понимание свободы мировоззренческого выбора, отношения человека, людей в обществе к религии, свободы вероисповедания, понимание российского общества как многоэтнического и многорелигиозного (приводить примеры), понимание российского общенародного (общенационального, гражданского) патриотизма, любви к Отечеству, нашей общей Родине – России, приводить примеры сотрудничества последователей традиционных религий;

называть традиционные религии в России (не менее трёх, кроме изучаемой), народы России, для которых традиционными религиями исторически являются православие, ислам, буддизм, иудаизм;

выражать своими словами понимание человеческого достоинства, ценности человеческой жизни в иудейской духовно-нравственной культуре, традиции.

Модуль «Основы религиозных культур народов России».

Предметные результаты освоения образовательной программы модуля «Основы религиозных культур народов России» должны отражать сформированность умений:

выражать своими словами первоначальное понимание сущности духовного развития как осознания и усвоения человеком значимых для жизни представлений о себе, людях, окружающей действительности;

выражать своими словами понимание значимости нравственного самосовершенствования и роли в этом личных усилий человека, приводить примеры;

выражать понимание и принятие значения российских традиционных духовных и нравственных ценностей, духовно-нравственной культуры народов России, российского общества как источника и основы духовного развития, нравственного совершенствования;

рассказывать о нравственных заповедях, нормах морали в традиционных религиях России (православие, ислам, буддизм, иудаизм), их значении в выстраивании отношений в семье, между людьми;

раскрывать основное содержание нравственных категорий (долг, свобода, ответственность, милосердие, забота о слабых, взаимопомощь) в религиозной культуре народов России (православии, исламе, буддизме, иудаизме), объяснять «золотое правило нравственности» в религиозных традициях;

соотносить нравственные формы поведения с нравственными нормами, заповедями в традиционных религиях народов России;

раскрывать своими словами первоначальные представления о мировоззрении (картине мира) в вероучении православия, ислама, буддизма, иудаизма, об основателях религий;

рассказывать о священных писаниях традиционных религий народов России (Библия, Коран, Трипитака (Ганджур), Танах), хранителях предания и служителях религиозного культа (священники, муллы, ламы, раввины), религиозных обрядах, ритуалах, обычаях (1–2 примера);

рассказывать о назначении и устройстве священных сооружений (храмов) традиционных религий народов России, основных нормах поведения в храмах, общения с верующими;

рассказывать о религиозных календарях и праздниках традиционных религий народов России (православия, ислама, буддизма, иудаизма, не менее одного религиозного праздника каждой традиции);

раскрывать основное содержание норм отношений в религиозной семье (православие, ислам, буддизм, иудаизм), общее представление о семейных ценностях в традиционных религиях народов России, понимание отношения к труду, учению в традиционных религиях народов России;

распознавать религиозную символику традиционных религий народов России (православия, ислама, буддизма, иудаизма минимально по одному символу), объяснять своими словами её значение в религиозной культуре;

рассказывать о художественной культуре традиционных религий народов России (православные иконы, исламская каллиграфия, буддийская танкопись), главных особенностях религиозного искусства православия, ислама, буддизма, иудаизма (архитектура, изобразительное искусство, язык и поэтика религиозных текстов, музыки или звуковой среды);

излагать основные исторические сведения о роли традиционных религий в становлении культуры народов России, российского общества, российской государственности;

первоначальный опыт поисковой, проектной деятельности по изучению исторического и культурного наследия традиционных религий народов России в своей местности, регионе (храмы, монастыри, святыни, памятные и святые места), оформлению и представлению её результатов;

приводить примеры нравственных поступков, совершаемых с использованием этических норм религиозной культуры и внутренней установки личности, поступать согласно своей совести;

выражать своими словами понимание свободы мировоззренческого выбора, отношения человека, людей в обществе к религии, свободы вероисповедания, понимание российского общества как многоэтничного и многорелигиозного (приводить примеры), понимание российского общенародного (общенационального, гражданского) патриотизма, любви к Отечеству, нашей общей Родине – России, приводить примеры сотрудничества последователей традиционных религий;

называть традиционные религии в России, народы России, для которых традиционными религиями исторически являются православие, ислам, буддизм, иудаизм;

выражать своими словами понимание человеческого достоинства, ценности человеческой жизни в традиционных религиях народов России.

Модуль «Основы светской этики».

Предметные результаты освоения образовательной программы модуля «Основы светской этики» должны отражать сформированность умений:

выражать своими словами первоначальное понимание сущности духовного развития как осознания и усвоения человеком значимых для жизни представлений о себе, людях, окружающей действительности;

выражать своими словами понимание значимости нравственного самосовершенствования и роли в этом личных усилий человека, приводить примеры;

выражать понимание и принятие значения российских традиционных духовных и нравственных ценностей, духовно-нравственной культуры народов России, российского общества как источника и основы духовного развития, нравственного совершенствования;

рассказывать о российской светской (гражданской) этике как общепринятых в российском обществе нормах морали, отношений и поведения людей, основанных на российских традиционных духовных ценностях, конституционных правах, свободах и обязанностях человека и гражданина в России;

раскрывать основное содержание нравственных категорий российской светской этики (справедливость, совесть, ответственность, сострадание, ценность и достоинство человеческой жизни, взаимоуважение, вера в добро, человеколюбие, милосердие, добродетели, патриотизм, труд) в отношениях между людьми в российском обществе, объяснять «золотое правило нравственности»;

высказывать суждения оценочного характера о значении нравственности в жизни человека, семьи, народа, общества и государства, умение различать нравственные нормы и нормы этикета, приводить примеры;

первоначальный опыт осмысления и нравственной оценки поступков, поведения (своих и других людей) с позиций российской светской (гражданской) этики;

раскрывать своими словами первоначальные представления об основных нормах российской светской (гражданской) этики: любовь к Родине, российский патриотизм и гражданственность, защита Отечества, уважение памяти предков, исторического и культурного наследия и особенностей народов России, российского общества, уважение чести, достоинства, доброго имени любого человека, любовь к природе, забота о животных, охрана окружающей среды;

рассказывать о праздниках как одной из форм исторической памяти народа, общества, российских праздниках (государственные, народные, религиозные, семейные праздники), российских государственных праздниках, их истории и традициях (не менее трёх), религиозных праздниках (не менее двух разных традиционных религий народов России), праздниках в своём регионе (не менее одного), о роли семейных праздников в жизни человека, семьи;

раскрывать основное содержание понимания семьи, отношений в семье на основе российских традиционных духовных ценностей (семья – союз мужчины и женщины на основе взаимной любви для совместной жизни, рождения и воспитания детей, любовь и забота родителей о детях, любовь и забота детей о нуждающихся в помощи родителях, уважение старших по возрасту, предков), российских традиционных семейных ценностей;

распознавать российскую государственную символику, символику своего региона, объяснять её значение, выражать уважение российской государственности, законов в российском обществе, законных интересов и прав людей, сограждан;

рассказывать о трудовой морали, нравственных традициях трудовой деятельности, предпринимательства в России, выражать нравственную ориентацию на трудолюбие, честный труд, уважение к труду, трудящимся, результатам труда;

рассказывать о российских культурных и природных памятниках, о культурных и природных достопримечательностях своего региона;

раскрывать основное содержание российской светской (гражданской) этики на примерах образцов нравственности, российской гражданственности и патриотизма в истории России;

объяснять своими словами роль светской (гражданской) этики в становлении российской государственности;

первоначальный опыт поисковой, проектной деятельности по изучению исторического и культурного наследия народов России, российского общества в своей местности, регионе, оформлению и представлению её результатов;

приводить примеры нравственных поступков, совершаемых с использованием этических норм российской светской (гражданской) этики и внутренней установки личности поступать согласно своей совести;

выражать своими словами понимание свободы мировоззренческого выбора, отношения человека, людей в обществе к религии, свободы вероисповедания, понимание российского общества как многоэтнического и многорелигиозного (приводить примеры), понимание российского общенародного (общенационального, гражданского) патриотизма, любви к Отечеству, нашей общей Родине – России, приводить примеры сотрудничества последователей традиционных религий;

называть традиционные религии в России, народы России, для которых традиционными религиями исторически являются православие, ислам, буддизм, иудаизм;

выражать своими словами понимание человеческого достоинства, ценности человеческой жизни в российской светской (гражданской) этике.

Тематическое планирование 4 класс

| № | Наименование разделов и | Количество часов | Электронные |
|---|-------------------------|------------------|-------------|
|---|-------------------------|------------------|-------------|

| п/п | тем программы | всего | теория | практические работы | (цифровые) образовательные ресурсы |
|---|--|-----------|-----------|---------------------|---|
| Модуль 1. Основы православной культуры | | | | | |
| 1.1. | Россия — наша Родина | 1 | 1 | | - Презентации PowerPoint http://orkce.apkpro.ru/ http://2berega.spb.ru/user/nizhnik65/folder/22663/ http://parables.ru/main-17.html http://pritchi.ru http://ww.or.ru/ www.gmir.ru |
| 1.2. | Культура и религия. Введение в православную духовную традицию | 2 | 2 | | |
| 1.3. | Во что верят православные христиане | 4 | 3 | 1 | |
| 1.4. | Добро и зло в православной традиции. Золотое правило нравственности. Любовь к ближнему | 4 | 4 | | |
| 1.5. | Отношение к труду. Долг и ответственность | 2 | 2 | | |
| 1.6. | Милосердие и сострадание | 2 | 2 | | |
| 1.7. | Православие в России | 5 | 5 | | |
| 1.8. | Православный храм и другие святыни | 3 | 3 | | |
| 1.9. | Символический язык православной культуры: христианское искусство (иконы, фрески, церковное пение, прикладное искусство), православный календарь. Праздники | 6 | 5 | 1 | |
| 1.10. | Христианская семья и её ценности | 3 | 3 | | |
| 1.11. | Любовь и уважение к Отечеству. Патриотизм многонационального и многоконфессионального народа России | 2 | 1 | 1 | |
| ОБЩЕЕ КОЛИЧЕСТВО ЧАСОВ ПО ПРОГРАММЕ | | 34 | 31 | 3 | |

Рабочая программа по учебному предмету «Изобразительное искусство» (предметная область «Искусство») (далее соответственно – программа по изобразительному искусству, искусство) включает пояснительную записку, содержание обучения, планируемые результаты освоения программы по изобразительному искусству.

Пояснительная записка отражает общие цели и задачи изучения изобразительного искусства, место в структуре учебного плана, а также подходы к отбору содержания и планируемым результатам.

Содержание обучения раскрывает содержательные линии, которые предлагаются для обязательного изучения в каждом классе на уровне начального общего образования.

Планируемые результаты освоения программы по изобразительному искусству включают личностные, метапредметные результаты за весь период обучения на уровне начального общего образования, а также предметные достижения обучающегося за каждый год обучения.

При разработке рабочей программы по изобразительному искусству образовательная организация вправе использовать возможности сетевого взаимодействия, в том числе с организациями системы дополнительного образования детей, учреждениями культуры, организациями культурно-досуговой сферы (театры, музеи, творческие союзы).

Пояснительная записка.

Программа по изобразительному искусству на уровне начального общего образования составлена на основе требований к результатам освоения основной образовательной программы начального общего образования ФГОС НОО, а также ориентирована на целевые приоритеты духовно-нравственного развития, воспитания и социализации обучающихся, сформулированные в федеральной рабочей программе воспитания.

Цель программы по изобразительному искусству состоит в формировании художественной культуры обучающихся, развитии художественно-образного мышления и эстетического отношения к явлениям действительности путём освоения начальных основ художественных знаний, умений, навыков и развития творческого потенциала обучающихся.

Программа по изобразительному искусству направлена на развитие духовной культуры обучающихся, формирование активной эстетической позиции по отношению к действительности и произведениям искусства, понимание роли и значения художественной деятельности в жизни людей.

Содержание программы по изобразительному искусству охватывает все основные виды визуально-пространственных искусств (собственно изобразительных): начальные основы графики, живописи и скульптуры, декоративно-прикладные и народные виды искусства, архитектуру и дизайн. Особое внимание уделено развитию эстетического восприятия природы, восприятию произведений искусства и формированию зрительских навыков, художественному восприятию предметно-бытовой культуры.

Важнейшей задачей является формирование активного, ценностного отношения к истории отечественной культуры, выраженной в её архитектуре, изобразительном искусстве, в национальных образах предметно-материальной и пространственной среды, в понимании красоты человека.

Учебные темы, связанные с восприятием, могут быть реализованы как отдельные уроки, но чаще всего следует объединять задачи восприятия с задачами практической творческой работы (при сохранении учебного времени на восприятие произведений искусства и эстетического наблюдения окружающей действительности).

Программа по изобразительному искусству знакомит обучающихся с многообразием видов художественной деятельности и технически доступным разнообразием художественных материалов. Практическая художественно-творческая деятельность занимает приоритетное пространство учебного времени. При опоре на восприятие произведений искусства художественно-эстетическое отношение к миру формируется прежде всего в собственной художественной деятельности, в процессе практического решения художественно-творческих задач.

Содержание программы по изобразительному искусству структурировано как система тематических модулей. Изучение содержания всех модулей в 1–4 классах обязательно.

Общее число часов, рекомендованных для изучения изобразительного искусства – 135 часов: в 1 классе – 33 часа (1 час в неделю), во 2 классе – 34 часа (1 час в неделю), в 3 классе – 34 часа (1 час в неделю), в 4 классе – 34 часа (1 час в неделю).

Содержание обучения в 1 классе.

Модуль «Графика».

Расположение изображения на листе. Выбор вертикального или горизонтального формата листа в зависимости от содержания изображения.

Разные виды линий. Линейный рисунок. Графические материалы для линейного рисунка и их особенности. Приёмы рисования линией.

Рисование с натуры: разные листья и их форма.

Представление о пропорциях: короткое – длинное. Развитие – навыка видения соотношения частей целого (на основе рисунков животных).

Графическое пятно (ахроматическое) и представление о силуэте. Формирование навыка видения целостности. Цельная форма и её части.

Модуль «Живопись».

Цвет как одно из главных средств выражения в изобразительном искусстве. Навыки работы гуашью в условиях урока. Краски «гуашь», кисти, бумага цветная и белая.

Три основных цвета. Ассоциативные представления, связанные с каждым цветом. Навыки смешения красок и получение нового цвета.

Эмоциональная выразительность цвета, способы выражения настроения в изображаемом сюжете.

Живописное изображение разных цветков по представлению и восприятию. Развитие навыков работы гуашью. Эмоциональная выразительность цвета.

Тематическая композиция «Времена года». Контрастные цветовые состояния времён года.

Живопись (гуашь), аппликация или смешанная техника.

Техника монотипии. Представления о симметрии. Развитие воображения.

Модуль «Скульптура».

Изображение в объёме. Приёмы работы с пластилином; дощечка, стек, тряпочка.

Лепка зверушек из цельной формы (например, черепашки, ёжика, зайчика). Приёмы вытягивания, вдавливания, сгибания, скручивания.

Лепка игрушки, характерной для одного из наиболее известных народных художественных промыслов (дымковская или каргопольская игрушка или по выбору учителя с учётом местных промыслов).

Бумажная пластика. Овладение первичными приёмами надрезания, закручивания, складывания.

Объёмная аппликация из бумаги и картона.

Модуль «Декоративно-прикладное искусство».

Узоры в природе. Наблюдение узоров в живой природе (в условиях урока на основе фотографий).

Эмоционально-эстетическое восприятие объектов действительности. Ассоциативное сопоставление с орнаментами в предметах декоративно-прикладного искусства.

Узоры и орнаменты, создаваемые людьми, и разнообразие их видов. Орнаменты геометрические и растительные. Декоративная композиция в круге или в полосе.

Представления о симметрии и наблюдение её в природе. Последовательное ведение работы над изображением бабочки по представлению, использование линии симметрии при составлении узора крыльев.

Орнамент, характерный для игрушек одного из наиболее известных народных художественных промыслов: дымковская или каргопольская игрушка (или по выбору учителя с учётом местных промыслов).

Дизайн предмета: изготовление нарядной упаковки путём складывания бумаги и аппликации.

Оригами – создание игрушки для новогодней ёлки. Приёмы складывания бумаги.

Модуль «Архитектура».

Наблюдение разнообразных архитектурных зданий в окружающем мире (по фотографиям), обсуждение особенностей и составных частей зданий.

Освоение приёмов конструирования из бумаги. Складывание объёмных простых геометрических тел. Овладение приёмами склеивания, надрезания и вырезания деталей; использование приёма симметрии.

Макетирование (или аппликация) пространственной среды сказочного города из бумаги, картона или пластилина.

Модуль «Восприятие произведений искусства».

Восприятие произведений детского творчества. Обсуждение сюжетного и эмоционального содержания детских работ.

Художественное наблюдение окружающего мира природы и предметной среды жизни человека в зависимости от поставленной аналитической и эстетической задачи наблюдения (установки).

Рассматривание иллюстраций детской книги на основе содержательных установок учителя в соответствии с изучаемой темой.

Знакомство с картиной, в которой ярко выражено эмоциональное состояние, или с картиной, написанной на сказочный сюжет (произведения В.М. Васнецова и другие по выбору учителя).

Художник и зритель. Освоение зрительских умений на основе получаемых знаний и творческих практических задач – установок наблюдения. Ассоциации из личного опыта обучающихся и оценка эмоционального содержания произведений.

Модуль «Азбука цифровой графики».

Фотографирование мелких деталей природы, выражение ярких зрительных впечатлений.

Обсуждение в условиях урока ученических фотографий, соответствующих изучаемой теме.

Содержание обучения во 2 классе.

Модуль «Графика».

Ритм линий. Выразительность линии. Художественные материалы для линейного рисунка и их свойства. Развитие навыков линейного рисунка.

Пастель и мелки – особенности и выразительные свойства графических материалов, приёмы работы.

Ритм пятен: освоение основ композиции. Расположение пятна на плоскости листа: сгущение, разброс, доминанта, равновесие, спокойствие и движение.

Пропорции – соотношение частей и целого. Развитие аналитических навыков видения пропорций. Выразительные свойства пропорций (на основе рисунков птиц).

Рисунок с натуры простого предмета. Расположение предмета на листе бумаги. Определение формы предмета. Соотношение частей предмета. Светлые и тёмные части предмета, тень под предметом. Штриховка. Умение внимательно рассматривать и анализировать форму натурального предмета.

Графический рисунок животного с активным выражением его характера. Аналитическое рассматривание графических произведений анималистического жанра.

Модуль «Живопись».

Цвета основные и составные. Развитие навыков смешивания красок и получения нового цвета. Приёмы работы гуашью. Разный характер мазков и движений кистью. Пастозное, плотное и прозрачное нанесение краски.

Акварель и её свойства. Акварельные кисти. Приёмы работы акварелью.

Цвет тёплый и холодный – цветовой контраст.

Цвет тёмный и светлый (тональные отношения). Затемнение цвета с помощью тёмной краски и осветление цвета. Эмоциональная выразительность цветовых состояний и отношений.

Цвет открытый – звонкий и приглушённый, тихий. Эмоциональная выразительность цвета.

Изображение природы (моря) в разных контрастных состояниях погоды и соответствующих цветовых состояниях (туман, нежное утро, гроза, буря, ветер – по выбору учителя). Произведения И.К. Айвазовского.

Изображение сказочного персонажа с ярко выраженным характером (образ мужской или женский).

Модуль «Скульптура».

Лепка из пластилина или глины игрушки – сказочного животного по мотивам выбранного художественного народного промысла (филимоновская игрушка, дымковский петух,

каргопольский Полкан и другие по выбору учителя с учётом местных промыслов). Способ лепки в соответствии с традициями промысла.

Лепка животных (например, кошки, собаки, медвежонка) с передачей характерной пластики движения. Соблюдение цельности формы, её преобразование и добавление деталей.

Изображение движения и статики в скульптуре: лепка из пластилина тяжёлой, неповоротливой и лёгкой, стремительной формы.

Модуль «Декоративно-прикладное искусство».

Наблюдение узоров в природе (на основе фотографий в условиях урока), например, снежинки, паутинки, роса на листьях. Ассоциативное сопоставление с орнаментами в предметах декоративно-прикладного искусства (например, кружево, вышивка, ювелирные изделия).

Рисунок геометрического орнамента кружева или вышивки. Декоративная композиция. Ритм пятен в декоративной аппликации.

Поделки из подручных нехудожественных материалов. Декоративные изображения животных в игрушках народных промыслов; филимоновские, дымковские, каргопольские игрушки (и другие по выбору учителя с учётом местных художественных промыслов).

Декор одежды человека. Разнообразие украшений. Традиционные народные женские и мужские украшения. Назначение украшений и их роль в жизни людей.

Модуль «Архитектура».

Конструирование из бумаги. Приёмы работы с полосой бумаги, разные варианты складывания, закручивания, надрезания. Макетирование пространства детской площадки.

Построение игрового сказочного города из бумаги (на основе сворачивания геометрических тел – параллелепипедов разной высоты, цилиндров с прорезями и наклейками); завивание, скручивание и складывание полоски бумаги (например, гармошкой). Образ здания. Памятники отечественной или западноевропейской архитектуры с ярко выраженным характером здания. Рисунок дома для доброго или злого сказочного персонажа (иллюстрация сказки по выбору учителя).

Модуль «Восприятие произведений искусства».

Восприятие произведений детского творчества. Обсуждение сюжетного и эмоционального содержания детских работ.

Художественное наблюдение природы и красивых природных деталей, анализ их конструкции и эмоционального воздействия. Сопоставление их с рукотворными произведениями.

Восприятие орнаментальных произведений прикладного искусства (например, кружево, шитьё, резьба и роспись).

Восприятие произведений живописи с активным выражением цветового состояния в природе. Произведения И.И. Левитана, Н.П. Крымова.

Восприятие произведений анималистического жанра в графике (например, произведений В.В. Ватагина, Е.И. Чарушина) и в скульптуре (произведения В.В. Ватагина). Наблюдение животных с точки зрения их пропорций, характера движения, пластики.

Модуль «Азбука цифровой графики».

Компьютерные средства изображения. Виды линий (в программе Paint или другом графическом редакторе).

Компьютерные средства изображения. Работа с геометрическими фигурами. Трансформация и копирование геометрических фигур в программе Paint.

Освоение инструментов традиционного рисования (карандаш, кисточка, ластик, заливка и другие) в программе Paint на основе простых сюжетов (например, образ дерева).

Освоение инструментов традиционного рисования в программе Paint на основе темы «Тёплый и холодный цвета» (например, «Горящий костёр в синей ночи», «Перо жар-птицы»).

Художественная фотография. Расположение объекта в кадре. Масштаб. Доминанта. Обсуждение в условиях урока ученических фотографий, соответствующих изучаемой теме.

Содержание обучения в 3 классе.

Модуль «Графика».

Эскизы обложки и иллюстраций к детской книге сказок (сказка по выбору). Рисунок буквицы. Макет книги-игрушки. Совмещение изображения и текста. Расположение иллюстраций и текста на развороте книги.

Поздравительная открытка. Открытка-пожелание. Композиция открытки: совмещение текста (шрифта) и изображения. Рисунок открытки или аппликация.

Эскиз плаката или афиши. Совмещение шрифта и изображения. Особенности композиции плаката. Графические зарисовки карандашами по памяти или на основе наблюдений и фотографий архитектурных достопримечательностей своего города.

Транспорт в городе. Рисунки реальных или фантастических машин.

Изображение лица человека. Строение, пропорции, взаиморасположение частей лица.

Эскиз маски для маскарада: изображение лица – маски персонажа с ярко выраженным характером.

Аппликация из цветной бумаги.

Модуль «Живопись».

Создание сюжетной композиции «В цирке», использование гуаши или карандаша и акварели (по памяти и представлению). Художник в театре: эскиз занавеса (или декораций сцены) для спектакля со сказочным сюжетом (сказка по выбору).

Тематическая композиция «Праздник в городе». Гуашь по цветной бумаге, возможно совмещение с наклейками в виде коллажа или аппликации.

Натюрморт из простых предметов с натуры или по представлению. «Натюрморт-автопортрет» из предметов, характеризующих личность обучающегося.

Пейзаж в живописи. Передача в пейзаже состояний в природе. Выбор для изображения времени года, времени дня, характера погоды и особенностей ландшафта (лес или поле, река или озеро); количество и состояние неба в изображении.

Портрет человека по памяти и представлению с использованием натуры. Выражение в портрете (автопортрете) характера человека, особенностей его личности с использованием выразительных возможностей композиционного размещения в плоскости листа, особенностей пропорций и мимики лица, характера цветового решения, сильного или мягкого контраста, включения в композицию дополнительных предметов.

Модуль «Скульптура».

Создание игрушки из подручного нехудожественного материала, придание ей одушевлённого образа (добавления деталей лепных или из бумаги, ниток или других материалов).

Лепка сказочного персонажа на основе сюжета известной сказки или создание этого персонажа путём бумагопластики.

Освоение знаний о видах скульптуры (по назначению) и жанрах скульптуры (по сюжету изображения).

Лепка эскиза парковой скульптуры. Выражение пластики движения в скульптуре. Работа с пластилином или глиной.

Модуль «Декоративно-прикладное искусство».

Приёмы исполнения орнаментов и выполнение эскизов украшения посуды из дерева и глины в традициях народных художественных промыслов Хохломы и Гжели (или в традициях других промыслов по выбору учителя).

Эскизы орнаментов для росписи тканей. Раппорт. Трафарет и создание орнамента при помощи печаток или штампов.

Эскизы орнамента для росписи платка: симметрия или асимметрия построения композиции, статика и динамика узора, ритмические чередования мотивов, наличие композиционного центра, роспись по канве. Рассматривание павловопосадских платков.

Проектирование (эскизы) декоративных украшений в городе, например, ажурные ограды, украшения фонарей, скамеек, киосков, подставок для цветов.

Модуль «Архитектура».

Зарисовки исторических памятников и архитектурных достопримечательностей города или села. Работа по наблюдению и по памяти, на основе использования фотографий и образных представлений.

Проектирование садово-паркового пространства на плоскости (аппликация, коллаж) или в виде макета с использованием бумаги, картона, пенопласта и других подручных материалов. Графический рисунок (индивидуально) или тематическое панно «Образ моего города» (села) в

виде коллективной работы (композиционная склейка-аппликация рисунков зданий и других элементов городского пространства, выполненных индивидуально).

Модуль «Восприятие произведений искусства».

Иллюстрации в детских книгах и дизайн детской книги. Рассматривание и обсуждение иллюстраций известных российских иллюстраторов детских книг.

Восприятие объектов окружающего мира – архитектура, улицы города или села. Памятники архитектуры и архитектурные достопримечательности (по выбору учителя), их значение в современном мире.

Виртуальное путешествие: памятники архитектуры в Москве и Санкт-Петербурге (обзор памятников по выбору учителя).

Художественные музеи. Виртуальные путешествия в художественные музеи: Государственная Третьяковская галерея, Государственный Эрмитаж, Государственный Русский музей, Государственный музей изобразительных искусств имени А.С. Пушкина. Экскурсии в местные художественные музеи и галереи. Виртуальные экскурсии в знаменитые зарубежные художественные музеи (выбор музеев – за учителем). Осознание значимости и увлекательности посещения музеев; посещение знаменитого музея как событие; интерес к коллекции музея и искусству в целом.

Знания о видах пространственных искусств: виды определяются по назначению произведений в жизни людей.

Жанры в изобразительном искусстве – в живописи, графике, скульптуре – определяются предметом изображения; классификация и сравнение содержания произведений сходного сюжета (например, портреты, пейзажи).

Представления о произведениях крупнейших отечественных художников-пейзажистов: И.И. Шишкина, И.И. Левитана, А.К. Саврасова, В.Д. Поленова, И.К. Айвазовского и других.

Представления о произведениях крупнейших отечественных портретистов: В.И. Сурикова, И.Е. Репина, В.А. Серова и других.

Модуль «Азбука цифровой графики».

Построение в графическом редакторе различных по эмоциональному восприятию ритмов расположения пятен на плоскости: покой (статика), разные направления и ритмы движения (например, собрались, разбежались, догоняют, улетают). Вместо пятен (геометрических фигур) могут быть простые силуэты машинок, птичек, облаков.

В графическом редакторе создание рисунка элемента орнамента (паттерна), его копирование, многократное повторение, в том числе с поворотами вокруг оси рисунка, и создание орнамента, в основе которого раппорт. Вариативное создание орнаментов на основе одного и того же элемента.

Изображение и изучение мимики лица в программе Paint (или другом графическом редакторе).

Совмещение с помощью графического редактора векторного изображения, фотографии и шрифта для создания плаката или поздравительной открытки.

Редактирование фотографий в программе PictureManager: изменение яркости, контраста, насыщенности цвета; обрезка, поворот, отражение.

Виртуальные путешествия в главные художественные музеи и музеи местные (по выбору учителя).

Содержание обучения в 4 классе.

Модуль «Графика».

Правила линейной и воздушной перспективы: уменьшение размера изображения по мере удаления от первого плана, смягчения цветового и тонального контрастов.

Рисунок фигуры человека: основные пропорции и взаимоотношение частей фигуры, передача движения фигуры на плоскости листа: бег, ходьба, сидящая и стоящая фигуры.

Графическое изображение героев былин, древних легенд, сказок и сказаний разных народов.

Изображение города – тематическая графическая композиция; использование карандаша, мелков, фломастеров (смешанная техника).

Модуль «Живопись».

Красота природы разных климатических зон, создание пейзажных композиций (горный, степной, среднерусский ландшафт).

Портретные изображения человека по представлению и наблюдению с разным содержанием: женский или мужской портрет, двойной портрет матери и ребёнка, портрет пожилого человека, детский портрет или автопортрет, портрет персонажа по представлению (из выбранной культурной эпохи).

Тематические многофигурные композиции: коллективно созданные панно-аппликации из индивидуальных рисунков и вырезанных персонажей на темы праздников народов мира или в качестве иллюстраций к сказкам и легендам.

Модуль «Скульптура».

Знакомство со скульптурными памятниками героям и мемориальными комплексами.

Создание эскиза памятника народному герою. Работа с пластилином или глиной. Выражение значительности, трагизма и победительной силы.

Модуль «Декоративно-прикладное искусство».

Орнаменты разных народов. Подчинённость орнамента форме и назначению предмета, в художественной обработке которого он применяется. Особенности символов и изобразительных мотивов в орнаментах разных народов. Орнаменты в архитектуре, на тканях, одежде, предметах быта и другие.

Мотивы и назначение русских народных орнаментов. Деревянная резьба и роспись, украшение наличников и других элементов избы, вышивка, декор головных уборов и другие.

Орнаментальное украшение каменной архитектуры в памятниках русской культуры, каменная резьба, росписи стен, изразцы.

Народный костюм. Русский народный праздничный костюм, символы и обереги в его декоре. Головные уборы. Особенности мужской одежды разных сословий, связь украшения костюма мужчины с родом его занятий.

Женский и мужской костюмы в традициях разных народов.

Своеобразие одежды разных эпох и культур.

Модуль «Архитектура».

Конструкция традиционных народных жилищ, их связь с окружающей природой: дома из дерева, глины, камня; юрта и её устройство (каркасный дом); изображение традиционных жилищ.

Деревянная изба, её конструкция и декор. Моделирование избы из бумаги или изображение на плоскости в технике аппликации её фасада и традиционного декора. Понимание тесной связи красоты и пользы, функционального и декоративного в архитектуре традиционного жилого деревянного дома. Разные виды изб и надворных построек.

Конструкция и изображение здания каменного собора: свод, нефы, закомары, глава, купол. Роль собора в организации жизни древнего города, собор как архитектурная доминанта.

Традиции архитектурной конструкции храмовых построек разных народов. Изображение типичной конструкции зданий: древнегреческий храм, готический или романский собор, мечеть, пагода.

Освоение образа и структуры архитектурного пространства древнерусского города. Крепостные стены и башни, торг, посад, главный собор. Красота и мудрость в организации города, жизнь в городе.

Понимание значения для современных людей сохранения культурного наследия.

Модуль «Восприятие произведений искусства».

Произведения В.М. Васнецова, Б.М. Кустодиева, А.М. Васнецова, В.И. Сурикова, К.А. Коровина, А.Г. Венецианова, А.П. Рябушкина, И.Я. Билибина на темы истории и традиций русской отечественной культуры.

Примеры произведений великих европейских художников: Леонардо да Винчи, Рафаэля, Рембрандта, Пикассо (и других по выбору учителя).

Памятники древнерусского каменного зодчества: Московский Кремль, Новгородский детинец, Псковский кремль, Казанский кремль (и другие с учётом местных архитектурных комплексов, в том числе монастырских). Памятники русского деревянного зодчества. Архитектурный комплекс на острове Кижи.

Художественная культура разных эпох и народов. Представления об архитектурных, декоративных и изобразительных произведениях в культуре Древней Греции, других культур

Древнего мира. Архитектурные памятники Западной Европы Средних веков и эпохи Возрождения. Произведения предметно-пространственной культуры, составляющие истоки, основания национальных культур в современном мире.

Памятники национальным героям. Памятник К. Минину и Д. Пожарскому скульптора И.П. Мартоса в Москве. Мемориальные ансамбли: Могила Неизвестного Солдата в Москве; памятник-ансамбль «Героям Сталинградской битвы» на Мамаевом кургане (и другие по выбору учителя).

Модуль «Азбука цифровой графики».

Изображение и освоение в программе Paint правил линейной и воздушной перспективы: изображение линии горизонта и точки схода, перспективных сокращений, цветовых и тональных изменений.

Моделирование в графическом редакторе с помощью инструментов геометрических фигур конструкции традиционного крестьянского деревянного дома (избы) и различных вариантов его устройства. Моделирование конструкции разных видов традиционных жилищ разных народов (например, юрта, каркасный дом, в том числе с учётом местных традиций).

Моделирование в графическом редакторе с помощью инструментов геометрических фигур конструкций храмовых зданий разных культур: каменный православный собор, готический или романский собор, пагода, мечеть.

Построение в графическом редакторе с помощью геометрических фигур или на линейной основе пропорций фигуры человека, изображение различных фаз движения. Создание анимации схематического движения человека (при соответствующих технических условиях).

Анимация простого движения нарисованной фигурки: загрузить две фазы движения фигурки в виртуальный редактор GIF-анимации и сохранить простое повторяющееся движение своего рисунка.

Создание компьютерной презентации в программе PowerPoint на тему архитектуры, декоративного и изобразительного искусства выбранной эпохи или этнокультурных традиций народов России.

Виртуальные тематические путешествия по художественным музеям мира.

Планируемые результаты освоения программы по изобразительному искусству на уровне начального общего образования.

Личностные результаты освоения программы по изобразительному искусству на уровне начального общего образования достигаются в единстве учебной и воспитательной деятельности в соответствии с традиционными российскими социокультурными и духовно-нравственными ценностями, принятыми в обществе правилами и нормами поведения и способствуют процессам самопознания, самовоспитания и саморазвития, формирования внутренней позиции личности.

В результате изучения изобразительного искусства на уровне начального общего образования обучающегося будут сформированы следующие личностные результаты:

уважение и ценностное отношение к своей Родине – России;

ценностно-смысловые ориентации и установки, отражающие индивидуально-личностные позиции и социально значимые личностные качества;

духовно-нравственное развитие обучающихся;

мотивация к познанию и обучению, готовность к саморазвитию и активному участию в социально-значимой деятельности;

позитивный опыт участия в творческой деятельности; интерес к произведениям искусства и литературы, построенным на принципах нравственности и гуманизма, уважительного отношения и интереса к культурным традициям и творчеству своего и других народов.

Патриотическое воспитание осуществляется через освоение обучающимися содержания традиций отечественной культуры, выраженной в её архитектуре, народном, декоративно-прикладном и изобразительном искусстве. Урок искусства воспитывает патриотизм не в декларативной форме, а в процессе восприятия и освоения в личной художественной деятельности конкретных знаний о красоте и мудрости, заложенных в культурных традициях.

Гражданское воспитание формируется через развитие чувства личной причастности к жизни общества и созидующих качеств личности, приобщение обучающихся к ценностям отечественной

и мировой культуры. Учебный предмет способствует пониманию особенностей жизни разных народов и красоты национальных эстетических идеалов. Коллективные творческие работы создают условия для разных форм художественно-творческой деятельности, способствуют пониманию другого человека, становлению чувства личной ответственности.

Духовно-нравственное воспитание является стержнем художественного развития обучающегося, приобщения его к искусству как сфере, концентрирующей в себе духовно-нравственного поиск человечества. Учебные задания направлены на развитие внутреннего мира обучающегося и воспитание его эмоционально-образной, чувственной сферы. Занятия искусством помогают обучающемуся обрести социально значимые знания. Развитие творческих способностей способствует росту самосознания, осознания себя как личности и члена общества.

Эстетическое воспитание – важнейший компонент и условие развития социально значимых отношений обучающихся, формирования представлений о прекрасном и безобразном, о высоком и низком. Эстетическое воспитание способствует формированию ценностных ориентаций обучающихся в отношении к окружающим людям, в стремлении к их пониманию, а также в отношении к семье, природе, труду, искусству, культурному наследию.

Ценности познавательной деятельности воспитываются как эмоционально окрашенный интерес к жизни людей и природы. Происходит это в процессе развития навыков восприятия и художественной рефлексии своих наблюдений в художественно-творческой деятельности. Навыки исследовательской деятельности развиваются при выполнении заданий культурно-исторической направленности.

Экологическое воспитание происходит в процессе художественно-эстетического наблюдения природы и её образа в произведениях искусства. Формирование эстетических чувств способствует активному неприятию действий, приносящих вред окружающей среде.

Трудовое воспитание осуществляется в процессе личной художественно-творческой работы по освоению художественных материалов и удовлетворения от создания реального, практического продукта. Воспитываются стремление достичь результат, упорство, творческая инициатива, понимание эстетики трудовой деятельности. Важны также умения сотрудничать с одноклассниками, работать в команде, выполнять коллективную работу – обязательные требования к определённым заданиям по программе.

В результате изучения изобразительного искусства на уровне начального общего образования у обучающегося будут сформированы познавательные универсальные учебные действия, коммуникативные универсальные учебные действия, регулятивные универсальные учебные действия, совместная деятельность.

Пространственные представления и сенсорные способности:

характеризовать форму предмета, конструкции;

выявлять доминантные черты (характерные особенности) в визуальном образе;

сравнивать плоскостные и пространственные объекты по заданным основаниям;

находить ассоциативные связи между визуальными образами разных форм и предметов;

сопоставлять части и целое в видимом образе, предмете, конструкции;

анализировать пропорциональные отношения частей внутри целого и предметов между собой;

обобщать форму составной конструкции;

выявлять и анализировать ритмические отношения в пространстве и в изображении (визуальном образе) на установленных основаниях;

передавать обобщенный образ реальности при построении плоской композиции;

соотносить тональные отношения (тёмное – светлое) в пространственных и плоскостных объектах;

выявлять и анализировать эмоциональное воздействие цветовых отношений в пространственной среде и плоскостном изображении.

У обучающегося будут сформированы следующие базовые логические и исследовательские действия как часть познавательных универсальных учебных действий:

проявлять исследовательские, экспериментальные действия в процессе освоения выразительных свойств различных художественных материалов;

проявлять творческие экспериментальные действия в процессе самостоятельного выполнения художественных заданий; проявлять исследовательские и аналитические действия на основе определённых учебных установок в процессе восприятия произведений изобразительного искусства, архитектуры и продуктов детского художественного творчества;

использовать наблюдения для получения информации об особенностях объектов и состояния природы, предметного мира человека, городской среды;

анализировать и оценивать с позиций эстетических категорий явления природы и предметно-пространственную среду жизни человека;

формулировать выводы, соответствующие эстетическим, аналитическим и другим учебным установкам по результатам проведённого наблюдения;

использовать знаково-символические средства для составления орнаментов и декоративных композиций;

классифицировать произведения искусства по видам и, соответственно, по назначению в жизни людей;

классифицировать произведения изобразительного искусства по жанрам в качестве инструмента анализа содержания произведений;

ставить и использовать вопросы как исследовательский инструмент познания.

У обучающегося будут сформированы умения работать с информацией как часть познавательных универсальных учебных действий:

использовать электронные образовательные ресурсы;

работать с электронными учебниками и учебными пособиями;

выбирать источник для получения информации: поисковые системы Интернета, цифровые электронные средства, справочники, художественные альбомы и детские книги;

анализировать, интерпретировать, обобщать и систематизировать информацию, представленную в произведениях искусства, текстах, таблицах и схемах;

самостоятельно подготавливать информацию на заданную или выбранную тему и представлять её в различных видах: рисунках и эскизах, электронных презентациях;

осуществлять виртуальные путешествия по архитектурным памятникам, в отечественные художественные музеи и зарубежные художественные музеи (галереи) на основе установок и квестов, предложенных учителем;

соблюдать правила информационной безопасности при работе в Интернете.

У обучающегося будут сформированы умения общения как часть коммуникативных универсальных учебных действий:

понимать искусство в качестве особого языка общения – межличностного (автор – зритель), между поколениями, между народами;

вести диалог и участвовать в дискуссии, проявляя уважительное отношение к оппонентам, сопоставлять свои суждения с суждениями участников общения, выявляя и корректно отстаивая свои позиции в оценке и понимании обсуждаемого явления;

находить общее решение и разрешать конфликты на основе общих позиций и учёта интересов в процессе совместной художественной деятельности;

демонстрировать и объяснять результаты своего творческого, художественного или исследовательского опыта;

анализировать произведения детского художественного творчества с позиций их содержания и в соответствии с учебной задачей, поставленной учителем;

признавать своё и чужое право на ошибку, развивать свои способности сопереживать, понимать намерения и переживания свои и других людей;

взаимодействовать, сотрудничать в процессе коллективной работы, принимать цель совместной деятельности и строить действия по её достижению, договариваться, выполнять поручения, подчиняться, ответственно относиться к своей задаче по достижению общего результата.

У обучающегося будут сформированы умения самоорганизации и самоконтроля как часть регулятивных универсальных учебных действий:

внимательно относиться и выполнять учебные задачи, поставленные учителем;

соблюдать последовательность учебных действий при выполнении задания;

1 порядок в окружающем пространстве и бережно относясь к используемым материалам; соотносить свои действия с планируемыми результатами, осуществлять контроль своей деятельности в процессе достижения результата.

К концу обучения в 1 классе обучающийся получит следующие предметные результаты по отдельным темам программы по изобразительному искусству:

Модуль «Графика».

Осваивать навыки применения свойств простых графических материалов в самостоятельной творческой работе в условиях урока.

Приобретать первичный опыт в создании графического рисунка на основе знакомства со средствами изобразительного языка.

Приобретать опыт аналитического наблюдения формы предмета, опыт обобщения и геометризации наблюдаемой формы как основы обучения рисунку.

Приобретать опыт создания рисунка простого (плоского) предмета с натуры.

Учиться анализировать соотношения пропорций, визуально сравнивать пространственные величины.

Приобретать первичные знания и навыки композиционного расположения изображения на листе.

Выбирать вертикальный или горизонтальный формат листа для выполнения соответствующих задач рисунка.

Воспринимать учебную задачу, поставленную учителем, и решать её в своей практической художественной деятельности.

Обсуждать результаты своей практической работы и работы товарищей с позиций соответствия их поставленной учебной задаче, с позиций выраженного в рисунке содержания и графических средств его выражения (в рамках программного материала).

Модуль «Живопись».

Осваивать навыки работы красками «гуашь» в условиях урока.

Иметь представление о трех основных цветах; обсуждать и называть ассоциативные представления, которые рождает каждый цвет.

Осознавать эмоциональное звучание цвета и формулировать своё мнение с использованием опыта жизненных ассоциаций.

Приобретать опыт экспериментирования, исследования результатов смешения красок и получения нового цвета.

Вести творческую работу на заданную тему с использованием зрительных впечатлений, организованную педагогом.

Модуль «Скульптура».

Приобретать опыт аналитического наблюдения, поиска выразительных образных объёмных форм в природе (например, облака, камни, коряги, формы плодов).

Осваивать первичные приёмы лепки из пластилина, приобретать представления о целостной форме в объёмном изображении.

Овладевать первичными навыками бумагопластики – создания объёмных форм из бумаги путём её складывания, надрезания, закручивания.

Модуль «Декоративно-прикладное искусство».

Рассматривать и эстетически характеризовать различные примеры узоров в природе (в условиях урока на основе фотографий); приводить примеры, сопоставлять и искать ассоциации с орнаментами в произведениях декоративно-прикладного искусства.

Различать виды орнаментов по изобразительным мотивам: растительные, геометрические, анималистические.

Учиться использовать правила симметрии в своей художественной деятельности.

Приобретать опыт создания орнаментальной декоративной композиции (стилизованной: декоративный цветок или птица).

Приобретать знания о значении и назначении украшений в жизни людей.

Приобретать представления о глиняных игрушках отечественных народных художественных промыслов (дымковская, каргопольская игрушки или по выбору учителя с учётом местных

промыслов) и опыт практической художественной деятельности по мотивам игрушки выбранного промысла.

Иметь опыт и соответствующие возрасту навыки подготовки и оформления общего праздника.

Модуль «Архитектура».

Рассматривать различные произведения архитектуры в окружающем мире (по фотографиям в условиях урока); анализировать и характеризовать особенности и составные части рассматриваемых зданий.

Осваивать приёмы конструирования из бумаги, складывания объёмных простых геометрических тел.

Приобретать опыт пространственного макетирования (сказочный город) в форме коллективной игровой деятельности.

Приобретать представления о конструктивной основе любого предмета и первичные навыки анализа его строения.

Модуль «Восприятие произведений искусства».

Приобретать умения рассматривать, анализировать детские рисунки с позиций их содержания и сюжета, настроения, композиции (расположения на листе), цвета, а также соответствия учебной задаче, поставленной учителем.

Приобретать опыт эстетического наблюдения природы на основе эмоциональных впечатлений с учётом учебных задач и визуальной установки учителя.

Приобретать опыт художественного наблюдения предметной среды жизни человека в зависимости от поставленной аналитической и эстетической задачи (установки).

Осваивать опыт эстетического восприятия и аналитического наблюдения архитектурных построек.

Осваивать опыт эстетического, эмоционального общения со станковой картиной, понимать значения зрительских умений и специальных знаний; приобретать опыт восприятия картин со сказочным сюжетом (В.М. Васнецова и других художников по выбору учителя), а также произведений с ярко выраженным эмоциональным настроением (например, натюрморты В. Ван Гога или А. Матисса).

Осваивать новый опыт восприятия художественных иллюстраций в детских книгах и отношения к ним в соответствии с учебной установкой.

Модуль «Азбука цифровой графики».

Приобретать опыт создания фотографий с целью эстетического и целенаправленного наблюдения природы.

Приобретать опыт обсуждения фотографий с точки зрения того, с какой целью сделан снимок, насколько значимо его содержание и какова композиция в кадре.

К концу обучения во 2 классе обучающийся получит следующие предметные результаты по отдельным темам программы по изобразительному искусству:

Модуль «Графика».

Осваивать особенности и приёмы работы новыми графическими художественными материалами; осваивать выразительные свойства твёрдых, сухих, мягких и жидких графических материалов.

Приобретать навыки изображения на основе разной по характеру и способу наложения линии.

Овладевать понятием «ритм» и навыками ритмической организации изображения как необходимой композиционной основы выражения содержания.

Осваивать навык визуального сравнения пространственных величин, приобретать умения соотносить пропорции в рисунках птиц и животных (с использованием зрительских впечатлений и анализа).

Приобретать умение вести рисунок с натуры, видеть пропорции объекта, расположение его в пространстве; располагать изображение на листе, соблюдая этапы ведения рисунка, осваивая навык штриховки.

Модуль «Живопись».

Осваивать навыки работы цветом, навыки смешения красок, пастозное плотное и прозрачное нанесение краски; осваивать разный характер мазков и движений кистью, навыки создания выразительной фактуры и кроющие качества гуаши.

Приобретать опыт работы акварельной краской и понимать особенности работы прозрачной краской.

Знать названия основных и составных цветов и способы получения разных оттенков составного цвета.

Различать и сравнивать тёмные и светлые оттенки цвета; осваивать смешение цветных красок с белой и чёрной (для изменения их тона).

Иметь представление о делении цветов на тёплые и холодные; различать и сравнивать тёплые и холодные оттенки цвета.

Осваивать эмоциональную выразительность цвета: цвет звонкий и яркий, радостный; цвет мягкий, «глухой» и мрачный и другие

Приобретать опыт создания пейзажей, передающих разные состояния погоды (например, туман, грозу) на основе изменения тонального звучания цвета, приобретать опыт передачи разного цветового состояния моря.

Уметь выразить в изображении сказочных персонажей их характер (герои сказок добрые и злые, нежные и грозные); обсуждать, объяснять, какими художественными средствами удалось показать характер сказочных персонажей.

Модуль «Скульптура».

Познакомиться с традиционными игрушками одного из народных художественных промыслов; освоить приёмы и последовательность лепки игрушки в традициях выбранного промысла; выполнить в технике лепки фигурку сказочного зверя по мотивам традиций выбранного промысла (по выбору: филимоновская, абашевская, каргопольская, дымковская игрушки или с учётом местных промыслов).

Иметь представление об изменениях скульптурного образа при осмотре произведения с разных сторон.

Приобретать в процессе лепки из пластилина опыт передачи движения цельной лепной формы и разного характера движения этой формы (изображения зверушки).

Модуль «Декоративно-прикладное искусство».

Рассматривать, анализировать и эстетически оценивать разнообразие форм в природе, воспринимаемых как узоры.

Сравнивать, сопоставлять природные явления – узоры (например, капли, снежинки, паутинки, роса на листьях, серёжки во время цветения деревьев) – с рукотворными произведениями декоративного искусства (кружево, шитьё, ювелирные изделия и другие).

Приобретать опыт выполнения эскиза геометрического орнамента кружева или вышивки на основе природных мотивов.

Осваивать приёмы орнаментального оформления сказочных глиняных зверушек, созданных по мотивам народного художественного промысла (по выбору: филимоновская, абашевская, каргопольская, дымковская игрушки или с учётом местных промыслов).

Приобретать опыт преобразования бытовых подручных нехудожественных материалов в художественные изображения и поделки.

Рассматривать, анализировать, сравнивать украшения человека на примерах иллюстраций к народным сказкам лучших художников-иллюстраторов (например, И.Я. Билибина), когда украшения не только соответствуют народным традициям, но и выражают характер персонажа; учиться понимать, что украшения человека рассказывают о нём, выявляют особенности его характера, его представления о красоте.

Приобретать опыт выполнения красками рисунков украшений народных былинных персонажей.

Модуль «Архитектура».

Осваивать приёмы создания объёмных предметов из бумаги и объёмного декорирования предметов из бумаги.

Участвовать в коллективной работе по построению из бумаги пространственного макета сказочного города или детской площадки.

Рассматривать, характеризовать конструкцию архитектурных строений (по фотографиям в условиях урока), указывая составные части и их пропорциональные соотношения.

Осваивать понимание образа здания, то есть его эмоционального воздействия.

Рассматривать, приводить примеры и обсуждать вид разных жилищ, домиков сказочных героев в иллюстрациях известных художников детской книги, развивая фантазию и внимание к архитектурным постройкам.

Приобретать опыт сочинения и изображения жилья для разных по своему характеру героев литературных и народных сказок.

Модуль «Восприятие произведений искусства».

Обсуждать примеры детского художественного творчества с точки зрения выражения в них содержания, настроения, расположения изображения в листе, цвета и других средств художественной выразительности, а также ответа на поставленную учебную задачу.

Осваивать и развивать умения вести эстетическое наблюдение явлений природы, а также потребность в таком наблюдении.

Приобретать опыт эстетического наблюдения и художественного анализа произведений декоративного искусства и их орнаментальной организации (например, кружево, шитьё, резьба и роспись по дереву и ткани, чеканка).

Приобретать опыт восприятия, эстетического анализа произведений отечественных художников-пейзажистов (И.И. Левитана, И.И. Шишкина, И.К. Айвазовского, Н.П. Крымова и других по выбору учителя), а также художников-анималистов (В.В. Ватагина, Е.И. Чарушина и других по выбору учителя).

Приобретать опыт восприятия, эстетического анализа произведений живописи западноевропейских художников с активным, ярким выражением настроения (В. Ван Гог, К. Моне, А. Матисса и других по выбору учителя).

Знать имена и узнавать наиболее известные произведения художников И.И. Левитана, И.И. Шишкина, И.К. Айвазовского, В.М. Васнецова, В.В. Ватагина, Е.И. Чарушина (и других по выбору учителя).

Модуль «Азбука цифровой графики».

Осваивать возможности изображения с помощью разных видов линий в программе Paint (или другом графическом редакторе).

Осваивать приёмы трансформации и копирования геометрических фигур в программе Paint, а также построения из них простых рисунков или орнаментов.

Осваивать в компьютерном редакторе (например, Paint) инструменты и техники – карандаш, кисточка, ластик, заливка и другие – и создавать простые рисунки или композиции (например, образ дерева).

Осваивать композиционное построение кадра при фотографировании: расположение объекта в кадре, масштаб, доминанта. Участвовать в обсуждении композиционного построения кадра в фотографии.

К концу обучения в 3 классе обучающийся получит следующие предметные результаты по отдельным темам программы по изобразительному искусству:

Модуль «Графика».

Приобретать представление о художественном оформлении книги, о дизайне книги, многообразии форм детских книг, о работе художников-иллюстраторов.

Получать опыт создания эскиза книжки-игрушки на выбранный сюжет: рисунок обложки с соединением шрифта (текста) и изображения, рисунок прописной буквы, создание иллюстраций, размещение текста и иллюстраций на развороте.

Узнавать об искусстве шрифта и образных (изобразительных) возможностях надписи, о работе художника над шрифтовой композицией.

Создавать практическую творческую работу – поздравительную открытку, совмещающую в ней шрифт и изображение.

Узнавать о работе художников над плакатами и афишами. Выполнять творческую композицию – эскиз афиши к выбранному спектаклю или фильму.

Узнавать основные пропорции лица человека, взаимное расположение частей лица.

Приобретать опыт рисования портрета (лица) человека.

Создавать маску сказочного персонажа с ярко выраженным характером лица (для карнавала или спектакля).

Модуль «Живопись».

Осваивать приёмы создания живописной композиции (натюрморта) по наблюдению натуры или по представлению.

Рассматривать, эстетически анализировать сюжет и композицию, эмоциональное настроение в натюрмортах известных отечественных художников.

Приобретать опыт создания творческой живописной работы – натюрморта с ярко выраженным настроением или «натюрморта-автопортрета».

Изображать красками портрет человека с использованием натуры или представлению.

Создавать пейзаж, передавая в нём активное состояние природы.

Приобрести представление о деятельности художника в театре.

Создать красками эскиз занавеса или эскиз декораций к выбранному сюжету.

Познакомиться с работой художников по оформлению праздников.

Выполнить тематическую композицию «Праздник в городе» на основе наблюдений, по памяти и по представлению.

Модуль «Скульптура».

Приобрести опыт творческой работы: лепка сказочного персонажа на основе сюжета известной сказки (или создание этого персонажа в технике бумагопластики, по выбору учителя).

Учиться создавать игрушку из подручного нехудожественного материала путём добавления к ней необходимых деталей и для «одушевления образа».

Узнавать о видах скульптуры: скульптурные памятники, парковая скульптура, мелкая пластика, рельеф (виды рельефа).

Приобретать опыт лепки эскиза парковой скульптуры.

Модуль «Декоративно-прикладное искусство».

Узнавать о создании глиняной и деревянной посуды: народные художественные промыслы Гжель и Хохлома.

Знакомиться с приёмами исполнения традиционных орнаментов, украшающих посуду Гжели и Хохломы; осваивать простые кистевые приёмы, свойственные этим промыслам; выполнить эскизы орнаментов, украшающих посуду (по мотивам выбранного художественного промысла).

Узнавать о сетчатых видах орнаментов и их применении, например, в росписи тканей, стен, уметь рассуждать с использованием зрительного материала о видах симметрии в сетчатом орнаменте.

Осваивать навыки создания орнаментов при помощи штампов и трафаретов.

Получить опыт создания композиции орнамента в квадрате (в качестве эскиза росписи женского платка).

Модуль «Архитектура».

Выполнить зарисовки или творческие рисунки по памяти и по представлению на тему исторических памятников или архитектурных достопримечательностей своего города.

Создать эскиз макета паркового пространства или участвовать в коллективной работе по созданию такого макета.

Создать в виде рисунков или объёмных аппликаций из цветной бумаги эскизы разнообразных малых архитектурных форм, наполняющих городское пространство.

Придумать и нарисовать (или выполнить в технике бумагопластики) транспортное средство.

Выполнить творческий рисунок – создать образ своего города или села или участвовать в коллективной работе по созданию образа своего города или села (в виде коллажа).

Модуль «Восприятие произведений искусства».

Рассматривать и обсуждать содержание работы художника, ценностно и эстетически относиться к иллюстрациям известных отечественных художников детских книг, получая различную визуально-образную информацию; знать имена нескольких художников детской книги.

Рассматривать и анализировать архитектурные постройки своего города (села), характерные особенности улиц и площадей, выделять центральные по архитектуре здания и обсуждать их архитектурные особенности, приобретать представления, аналитический и эмоциональный опыт восприятия наиболее известных памятников архитектуры Москвы и Санкт-Петербурга (для жителей регионов на основе фотографий, телепередач и виртуальных путешествий), уметь обсуждать увиденные памятники.

Объяснять назначение основных видов пространственных искусств: изобразительных видов искусства – живописи, графики, скульптуры; архитектуры, дизайна, декоративно-прикладных видов искусства, а также деятельности художника в кино, в театре, на празднике.

Называть основные жанры живописи, графики и скульптуры, определяемые предметом изображения.

Иметь представление об именах крупнейших отечественных художников-пейзажистов: И.И. Шишкина, И.И. Левитана, А.К. Саврасова, В.Д. Поленова, И.К. Айвазовского и других (по выбору учителя), приобретать представления об их произведениях.

Осуществлять виртуальные интерактивные путешествия в художественные музеи, участвовать в исследовательских квестах, в обсуждении впечатлений от виртуальных путешествий.

иметь представление об именах крупнейших отечественных портретистов: В.И. Сурикова, И.Е. Репина, В.А. Серова и других (по выбору учителя), приобретать представления об их произведениях.

Понимать значения музеев и называть, указывать, где находятся и чему посвящены их коллекции: Государственная Третьяковская галерея, Государственный Эрмитаж, Государственный Русский музей, Государственный музей изобразительных искусств имени А.С. Пушкина.

Иметь представление о замечательных художественных музеях России, о коллекциях своих региональных музеев.

Модуль «Азбука цифровой графики».

Осваивать приёмы работы в графическом редакторе с линиями, геометрическими фигурами, инструментами традиционного рисования.

Применять получаемые навыки для усвоения определённых учебных тем, например: исследования свойств ритма и построения ритмических композиций, составления орнаментов путём различных повторений рисунка узора, простого повторения (раппорт), экспериментируя на свойствах симметрии; создание паттернов.

Осваивать с помощью создания схемы лица человека его конструкцию и пропорции; осваивать с помощью графического редактора схематическое изменение мимики лица.

Осваивать приёмы соединения шрифта и векторного изображения при создании, например, поздравительных открыток, афиши.

Осваивать приёмы редактирования цифровых фотографий с помощью компьютерной программы PictureManager (или другой): изменение яркости, контраста и насыщенности цвета, обрезка изображения, поворот, отражение.

Осуществлять виртуальные путешествия в отечественные художественные музеи и, возможно, знаменитые зарубежные художественные музеи на основе установок и квестов, предложенных учителем.

К концу обучения в 4 классе обучающийся получит следующие предметные результаты по отдельным темам программы по изобразительному искусству:

Модуль «Графика».

Осваивать правила линейной и воздушной перспективы и применять их в своей практической творческой деятельности. Изучать основные пропорции фигуры человека, пропорциональные отношения отдельных частей фигуры и учиться применять эти знания в своих рисунках.

Приобретать представление о традиционных одеждах разных народов и представление о красоте человека в разных культурах, применять эти знания в изображении персонажей сказаний и легенд или просто представителей народов разных культур.

Создавать зарисовки памятников отечественной и мировой архитектуры.

Модуль «Живопись».

Выполнять живописное изображение пейзажей разных климатических зон (пейзаж гор, пейзаж степной или пустынной зоны, пейзаж, типичный для среднерусской природы).

Передавать в изображении народные представления о красоте человека, создавать образ женщины в русском народном костюме и образ мужчины в народном костюме.

Приобретать опыт создания портретов женских и мужских, портрета пожилого человека, детского портрета или автопортрета, портрета персонажа (по представлению из выбранной культурной эпохи).

Создавать двойной портрет (например, портрет матери и ребёнка).

Приобретать опыт создания композиции на тему «Древнерусский город».

Участвовать в коллективной творческой работе по созданию композиционного панно (аппликации из индивидуальных рисунков) на темы народных праздников (русского народного праздника и традиционных праздников у разных народов), в которых выражается обобщённый образ национальной культуры.

Модуль «Скульптура».

Лепка из пластилина эскиза памятника выбранному герою или участие в коллективной разработке проекта макета мемориального комплекса (работа выполняется после освоения собранного материала о мемориальных комплексах, существующих в нашей стране).

Модуль «Декоративно-прикладное искусство».

Исследовать и создавать зарисовки особенностей, характерных для орнаментов разных народов или исторических эпох (особенности символов и стилизованных мотивов), показать в рисунках традиции использования орнаментов в архитектуре, одежде, оформлении предметов быта у разных народов, в разные эпохи.

Изучить и показать в практической творческой работе орнаменты, традиционные мотивы и символы русской народной культуры (в деревянной резьбе и росписи по дереву, вышивке, декоре головных уборов, орнаментах, которые характерны для предметов быта).

Получить представления о красоте русского народного костюма и головных женских уборов, особенностях мужской одежды разных сословий, а также о связи украшения костюма мужчины с родом его занятий и положением в обществе.

Познакомиться с женским и мужским костюмами в традициях разных народов, со своеобразием одежды в разных культурах и в разные эпохи.

Модуль «Архитектура».

Получить представление о конструкции традиционных жилищ у разных народов, об их связи с окружающей природой.

Познакомиться с конструкцией избы – традиционного деревянного жилого дома – и надворных построек, строить из бумаги или изображать конструкцию избы, понимать и уметь объяснять тесную связь декора (украшений) избы с функциональным значением тех же деталей: единство красоты и пользы. Иметь представления о конструктивных особенностях переносного жилища – юрты.

Уметь объяснять и изображать традиционную конструкцию здания каменного древнерусского храма, иметь представление о наиболее значительных древнерусских соборах и их местонахождении, о красоте и конструктивных особенностях памятников русского деревянного зодчества. Иметь представления об устройстве и красоте древнерусского города, его архитектурном устройстве и жизни в нём людей. Иметь представление об основных конструктивных чертах древнегреческого храма, уметь его изображать, иметь общее, целостное образное представление о древнегреческой культуре.

Иметь представление об основных характерных чертах храмовых сооружений, характерных для разных культур: готический (романский) собор в европейских городах, буддийская пагода, мусульманская мечеть, уметь изображать их.

Понимать и объяснять, в чём заключается значимость для современных людей сохранения архитектурных памятников и исторического образа своей и мировой культуры.

Модуль «Восприятие произведений искусства».

Формировать восприятие произведений искусства на темы истории и традиций русской отечественной культуры (произведения В.М. Васнецова, А.М. Васнецова, Б.М. Кустодиева, В.И. Сурикова, К.А. Коровина, А.Г. Венецианова, А.П. Рябушкина, И.Я. Билибина и других по выбору учителя).

Иметь образные представления о каменном древнерусском зодчестве (Московский Кремль, Новгородский детинец, Псковский кремль, Казанский кремль и другие с учётом местных архитектурных комплексов, в том числе монастырских), о памятниках русского деревянного зодчества (архитектурный комплекс на острове Кижи).

Узнавать соборы Московского Кремля, Софийский собор в Великом Новгороде, храм Покрова на Нерли.

Называть и объяснять содержание памятника К. Минину и Д. Пожарскому скульптора И.П. Мартоса в Москве.

Различать основные памятники наиболее значимых мемориальных ансамблей и объяснять их особое значение в жизни людей (мемориальные ансамбли: Могила Неизвестного Солдата в Москве; памятник-ансамбль «Героям Сталинградской битвы» на Мамаевом кургане, «Воин-освободитель» в берлинском Трептов-парке, Пискаревский мемориал в Санкт-Петербурге и другие по выбору учителя), иметь представление о правилах поведения при посещении мемориальных памятников.

Иметь представления об архитектурных, декоративных и изобразительных произведениях в культуре Древней Греции, других культурах Древнего мира, в том числе Древнего Востока, уметь обсуждать эти произведения.

Различать общий вид и представлять основные компоненты конструкции готических (романских) соборов, иметь представление об особенностях архитектурного устройства мусульманских мечетей, иметь представление об архитектурном своеобразии здания буддийской пагоды.

Приводить примеры произведений великих европейских художников: Леонардо да Винчи, Рафаэля, Рембрандта, Пикассо и других (по выбору учителя).

Модуль «Азбука цифровой графики».

Осваивать правила линейной и воздушной перспективы с помощью графических изображений и их варьирования в компьютерной программе Paint: изображение линии горизонта и точки схода, перспективных сокращений, цветовых и тональных изменений.

Моделировать в графическом редакторе с помощью инструментов геометрических фигур конструкцию традиционного крестьянского деревянного дома (избы) и различные варианты его устройства.

Использовать поисковую систему для знакомства с разными видами деревянного дома на основе избы и традициями и её украшений.

Осваивать строение юрты, моделируя её конструкцию в графическом редакторе с помощью инструментов геометрических фигур, находить в поисковой системе разнообразные модели юрты, её украшения, внешний и внутренний вид юрты.

Моделировать в графическом редакторе с помощью инструментов геометрических фигур конструкции храмовых зданий разных культур (каменный православный собор с закомарами, со сводами-нефами, главой, куполом, готический или романский собор, пагода, мечеть).

Построить пропорции фигуры человека в графическом редакторе с помощью геометрических фигур или на линейной основе; изобразить различные фазы движения, двигая части фигуры (при соответствующих технических условиях создать анимацию схематического движения человека).

Освоить анимацию простого повторяющегося движения изображения в виртуальном редакторе GIF-анимации.

Освоить и проводить компьютерные презентации в программе PowerPoint по темам изучаемого материала, собирая в поисковых системах нужный материал, или на основе собственных фотографий и рисунков, выполнять шрифтовые надписи наиболее важных определений, названий, положений, которые надо помнить и знать.

Совершать виртуальные тематические путешествия по художественным музеям мира.

Тематическое планирование 1 класс

| № п/п | Наименование разделов программы | Количество часов | | | Электронные (цифровые) образовательные ресурсы |
|-------|--|------------------|-------|---------------|--|
| | | все го | теор. | Практ. работы | |
| 1. | Модуль 1. Восприятие произведений искусства | 2 | | 2 | Учи.ру «Страна мастеров» |

| | | | | | |
|-------------------|--|---|--|---|--|
| | | | | | LearningApps.org. урок.рф |
| Итого по модулю 1 | | 2 | | | |
| 2 | Модуль 2. Графика | 6 | | 6 | Учи.ру «Страна мастеров» LearningApps.org. урок.рф |
| Итого по модулю 2 | | 6 | | | |
| 3 | Модуль 3. Живопись | 5 | | 5 | Учи.ру «Страна мастеров» LearningApps.org. урок.рф |
| Итого по модулю 3 | | 5 | | | |
| 4 | Модуль 4. Скульптура | 4 | | 4 | Учи.ру «Страна мастеров» LearningApps.org. урок.рф |
| Итого по модулю 4 | | 4 | | | |
| 5 | Модуль 5. Декоративно-прикладное искусство | 6 | | 6 | Учи.ру «Страна мастеров» LearningApps.org. урок.рф |
| Итого по модулю 5 | | 6 | | | |
| 6 | Модуль 6. Архитектура | 3 | | 3 | Учи.ру «Страна мастеров» LearningApps.org. урок.рф |
| Итого по модулю 6 | | 3 | | | |
| 7 | Модуль 7. Восприятие произведений искусства | 5 | | 5 | Учи.ру «Страна мастеров» LearningApps.org. урок.рф |
| Итого по модулю 7 | | 5 | | | |
| 8 | Модуль 8. Азбука цифровой графики | 2 | | 2 | Учи.ру «Страна мастеров» LearningApps.org. урок.рф |

| | | | |
|-------------------------------------|----|--|----|
| Итого по модулю 8 | 2 | | |
| ОБЩЕЕ КОЛИЧЕСТВО ЧАСОВ ПО ПРОГРАММЕ | 33 | | 33 |

Тематическое планирование 2 класс

Тематическое планирование:

2 класс

| № п/п | Наименование разделов(тем) | Всего часов | В том числе количество часов | | Электронные (цифровые) образовательные ресурсы |
|-------|--|-------------|------------------------------|--------|--|
| | | | Теор. | Практ. | |
| 1 | ИСКУССТВО И ТЫ Как и чем работают художники? | 8 | 1 | 7 | РЭШ , СООБЩЕСТВО УЧИТЕЛЕЙ ИЗОБРАЗИТЕЛЬНОГО ИСКУССТВА, СИРИУС КЛАССНЫЕ ЧАСЫ.РУ, "Изобразительное искусство для младших школьников (CDpc)" |
| 2 | Реальность и фантазия | 7 | - | 7 | РЭШ , СООБЩЕСТВО УЧИТЕЛЕЙ ИЗОБРАЗИТЕЛЬНОГО ИСКУССТВА, СИРИУС КЛАССНЫЕ ЧАСЫ.РУ, "Изобразительное искусство для младших школьников (CDpc)" |
| 3 | О чем говорит искусство | 11 | - | 11 | РЭШ , СООБЩЕСТВО УЧИТЕЛЕЙ ИЗОБРАЗИТЕЛЬНОГО ИСКУССТВА, СИРИУС КЛАССНЫЕ ЧАСЫ.РУ, "Изобразительное искусство для младших школьников (CDpc)" |
| 4 | Как говорит искусство | 8 | - | 8 | РЭШ , СООБЩЕСТВО УЧИТЕЛЕЙ ИЗОБРАЗИТЕЛЬНОГО ИСКУССТВА, СИРИУС КЛАССНЫЕ ЧАСЫ.РУ, "Изобразительное искусство для младших школьников (CDpc)" |
| 5 | Как говорит искусство | 8 | - | 8 | РЭШ , СООБЩЕСТВО УЧИТЕЛЕЙ ИЗОБРАЗИТЕЛЬНОГО ИСКУССТВА, СИРИУС КЛАССНЫЕ ЧАСЫ.РУ, "Изобразительное искусство для младших школьников (CDpc)" |

Тематическое планирование 3 класс:

| № п/п | Наименование разделов(тем) | Всего часов | В том числе количество часов | | Электронные (цифровые) образовательные ресурсы |
|-------|---|-------------|------------------------------|--------|---|
| | | | Теор. | Практ. | |
| 1 | ИСКУССТВО ВОКРУГ НАС Искусство в твоём доме | 8 | 1 | 7 | РЭШ , СООБЩЕСТВО УЧИТЕЛЕЙ ИЗОБРАЗИТЕЛЬНОГО ИСКУССТВА, СИРИУС КЛАССНЫЕ ЧАСЫ.РУ, "Изобразительное искусство для младших школьников (CDpc)" |
| 2 | Искусство на улицах твоего города | 7 | - | 7 | РЭШ , СООБЩЕСТВО УЧИТЕЛЕЙ ИЗОБРАЗИТЕЛЬНОГО ИСКУССТВА, СИРИУС КЛАССНЫЕ ЧАСЫ.РУ, "Изобразительное искусство для младших школьников (CDpc)" |
| 3 | Художник и зрелище | 11 | - | 11 | РЭШ , СООБЩЕСТВО УЧИТЕЛЕЙ ИЗОБРАЗИТЕЛЬНОГО ИСКУССТВА, СИРИУС КЛАССНЫЕ ЧАСЫ.РУ, "Изобразительное искусство для младших школьников (CDpc)" "Изобразительное искусство для младших школьников (CDpc)" |
| 4 | Художник и музей | 8 | - | 8 | РЭШ , СООБЩЕСТВО УЧИТЕЛЕЙ ИЗОБРАЗИТЕЛЬНОГО ИСКУССТВА, СИРИУС КЛАССНЫЕ ЧАСЫ.РУ, "Изобразительное искусство для младших школьников (CDpc)" |

Тематическое планирование 4 класс:

| № п/п | Наименование разделов(тем) | Всего часов | В том числе количество часов | | Электронные (цифровые) образовательные ресурсы |
|-------|---|-------------|------------------------------|--------|--|
| | | | Теор. | Практ. | |
| 1 | КАЖДЫЙ НАРОД - ХУДОЖНИК (ИЗОБРАЖЕНИЕ, УКРАШЕНИЕ, ПОСТРОЙКА В В | 8 | 1 | 7 | РЭШ , СООБЩЕСТВО УЧИТЕЛЕЙ ИЗОБРАЗИТЕЛЬНОГО ИСКУССТВА, СИРИУС КЛАССНЫЕ ЧАСЫ.РУ, |

| | | | | | |
|---|---|----|---|----|--|
| | ТВОРЧЕСТВЕ НАРОДОВ ВСЕЙ ЗЕМЛИ) Истоки родной земли. | | | | "Изобразительное искусство для младших школьников (СДрс)" |
| 2 | Древние города нашей Земли | 7 | - | 7 | РЭШ , СООБЩЕСТВО УЧИТЕЛЕЙ ИЗОБРАЗИТЕЛЬНОГО ИСКУССТВА, СИРИУС КЛАССНЫЕ ЧАСЫ.РУ, "Изобразительное искусство для младших школьников (СДрс)" |
| 3 | Каждый народ - художник | 11 | - | 11 | РЭШ , СООБЩЕСТВО УЧИТЕЛЕЙ ИЗОБРАЗИТЕЛЬНОГО ИСКУССТВА, СИРИУС КЛАССНЫЕ ЧАСЫ.РУ, "Изобразительное искусство для младших школьников (СДрс)" |
| 4 | Искусство объединяет народы | 8 | - | 8 | РЭШ , СООБЩЕСТВО УЧИТЕЛЕЙ ИЗОБРАЗИТЕЛЬНОГО ИСКУССТВА, СИРИУС КЛАССНЫЕ ЧАСЫ.РУ, "Изобразительное искусство для младших школьников (СДрс)" |

МУЗЫКА

Рабочая программа по учебному предмету «Музыка» (предметная область «Искусство») (далее соответственно – программа по музыке, музыка) включает пояснительную записку, содержание обучения, планируемые результаты освоения программы по музыке.

Пояснительная записка отражает общие цели и задачи изучения музыки, место в структуре учебного плана, а также подходы к отбору содержания и планируемым результатам.

Содержание обучения раскрывает содержательные линии, которые предлагаются для изучения на уровне начального общего образования. Содержание обучения завершается перечнем универсальных учебных действий (познавательных, коммуникативных и регулятивных), которые возможно формировать средствами музыки с учётом возрастных особенностей обучающихся на уровне начального общего образования.

Планируемые результаты освоения программы по музыке включают личностные, метапредметные и предметные результаты за весь период обучения на уровне начального общего образования. Предметные результаты, формируемые в ходе изучения музыки, сгруппированы по учебным модулям.

Пояснительная записка.

Программа по музыке разработана с целью оказания методической помощи учителю музыки в создании рабочей программы по учебному предмету.

Программа по музыке позволит учителю:

реализовать в процессе преподавания музыки современные подходы к формированию личностных, метапредметных и предметных результатов обучения, сформулированных в ФГОС

НОО; определить и структурировать планируемые результаты обучения и содержание учебного предмета по годам обучения в соответствии с ФГОС НОО, а также на основе планируемых результатов духовно-нравственного развития, воспитания и социализации обучающихся, представленных в федеральной рабочей программе воспитания;

разработать календарно-тематическое планирование с учётом особенностей конкретного региона, образовательной организации, класса.

Музыка является неотъемлемой частью культурного наследия, универсальным способом коммуникации особенно важна музыка для становления личности обучающегося – как способ, форма и опыт самовыражения и естественного радостного мировосприятия.

В течение периода начального общего образования необходимо заложить основы будущей музыкальной культуры личности, сформировать представления о многообразии проявлений музыкального искусства в жизни современного человека и общества. В содержании программы по музыке представлены различные пласты музыкального искусства: фольклор, классическая, современная музыка, в том числе наиболее достойные образцы массовой музыкальной культуры (джаз, эстрада, музыка кино и другие). Наиболее эффективной формой освоения музыкального искусства является практическое музицирование – пение, игра на доступных музыкальных инструментах, различные формы музыкального движения. В ходе активной музыкальной деятельности происходит постепенное освоение элементов музыкального языка, понимание основных жанровых особенностей, принципов и форм развития музыки.

Программа по музыке предусматривает знакомство обучающихся с некоторым количеством явлений, фактов музыкальной культуры (знание музыкальных произведений, фамилий композиторов и исполнителей, специальной терминологии). Программа по музыке формирует эстетические потребности, проживание и осознание тех особых мыслей и чувств, состояний, отношений к жизни, самому себе, другим людям, которые несёт в себе музыка.

Свойственная музыкальному восприятию идентификация с лирическим героем произведения является уникальным психологическим механизмом для формирования мировоззрения обучающегося опосредованным недирективным путём. Ключевым моментом при составлении программы по музыке является отбор репертуара, который должен сочетать в себе такие качества, как доступность, высокий художественный уровень, соответствие системе традиционных российских ценностей.

Одним из наиболее важных направлений программы по музыке является развитие эмоционального интеллекта обучающихся. Через опыт чувственного восприятия и художественного исполнения музыки формируется эмоциональная осознанность, рефлексивная установка личности в целом.

Особая роль в организации музыкальных занятий в программе по музыке принадлежит игровым формам деятельности, которые рассматриваются как широкий спектр конкретных приёмов и методов, внутренне присущих самому искусству – от традиционных фольклорных игр и театрализованных представлений к звуковым импровизациям, направленным на освоение жанровых особенностей, элементов музыкального языка, композиционных принципов.

Основная цель программы по музыке – воспитание музыкальной культуры как части общей духовной культуры обучающихся. Основным содержанием музыкального обучения и воспитания является личный и коллективный опыт проживания и осознания специфического комплекса эмоций, чувств, образов, идей, порождаемых ситуациями эстетического восприятия (постижение мира через переживание, самовыражение через творчество, духовно-нравственное становление, воспитание чуткости к внутреннему миру другого человека через опыт сотворчества и сопереживания).

В процессе конкретизации учебных целей их реализация осуществляется по следующим направлениям:

становление системы ценностей, обучающихся в единстве эмоциональной и познавательной сферы;

развитие потребности в общении с произведениями искусства, осознание значения музыкального искусства как универсального языка общения, художественного отражения многообразия жизни;

формирование творческих способностей ребёнка, развитие внутренней мотивации к музицированию.

Важнейшие задачи обучения музыке на уровне начального общего образования:

- формирование эмоционально-ценностной отзывчивости на прекрасное в жизни и в искусстве;
- формирование позитивного взгляда на окружающий мир, гармонизация взаимодействия с природой, обществом, самим собой через доступные формы музицирования;
- формирование культуры осознанного восприятия музыкальных образов, приобщение к традиционным российским духовно-нравственным ценностям через собственный внутренний опыт эмоционального переживания;
- развитие эмоционального интеллекта в единстве с другими познавательными и регулятивными универсальными учебными действиями, развитие ассоциативного мышления и продуктивного воображения;
- овладение предметными умениями и навыками в различных видах практического музицирования, введение обучающегося в искусство через разнообразие видов музыкальной деятельности, в том числе: слушание (воспитание грамотного слушателя), исполнение (пение, игра на музыкальных инструментах); сочинение (элементы импровизации, композиции, аранжировки); музыкальное движение (пластическое интонирование, танец, двигательное моделирование), исследовательские и творческие проекты;
- изучение закономерностей музыкального искусства: интонационная и жанровая природа музыки, основные выразительные средства, элементы музыкального языка;
- воспитание уважения к культурному наследию России, присвоение интонационно-образного строя отечественной музыкальной культуры;
- расширение кругозора, воспитание любознательности, интереса к музыкальной культуре России, ее регионов, этнических групп, малой родины, а также к музыкальной культуре других стран, культур, времён и народов.

Программа по музыке составлена на основе модульного принципа построения учебного материала и допускает вариативный подход к очередности изучения модулей, принципам компоновки учебных тем, форм и методов освоения содержания.

Содержание учебного предмета структурно представлено восемью модулями (тематическими линиями):

инвариантные:

- модуль № 1 «Народная музыка России»;
- модуль № 2 «Классическая музыка»;
- модуль № 3 «Музыка в жизни человека»

вариативные:

- модуль № 4 «Музыка народов мира»;
- модуль № 5 «Духовная музыка»;
- модуль № 6 «Музыка театра и кино»;
- модуль № 7 «Современная музыкальная культура»;
- модуль № 8 «Музыкальная грамота»

Каждый модуль состоит из нескольких тематических блоков. Модульный принцип допускает перестановку блоков, перераспределение количества учебных часов между блоками.

Вариативная компоновка тематических блоков позволяет существенно расширить формы и виды деятельности за счёт внеурочных и внеклассных мероприятий – посещений театров, музеев, концертных залов, работы над исследовательскими и творческими проектами. В таком случае количество часов, отводимых на изучение данной темы, увеличивается за счёт внеурочной деятельности в рамках часов, предусмотренных эстетическим направлением плана внеурочной деятельности образовательной организации.

Общее число часов, рекомендованных для изучения музыки - 135 часов: в 1 классе – 33 часа (1 час в неделю), во 2 классе – 34 часа (1 час в неделю), в 3 классе – 34 часа (1 час в неделю), в 4 классе – 34 часа (1 час в неделю).

При разработке рабочей программы по музыке образовательная организация вправе использовать возможности сетевого взаимодействия, в том числе с организациями системы дополнительного образования детей, учреждениями культуры, организациями культурно-досуговой сферы (театры, музеи, творческие союзы).

Освоение программы по музыке предполагает активную социокультурную деятельность обучающихся, участие в музыкальных праздниках, конкурсах, концертах, театрализованных действиях, в том числе основанных на межпредметных связях с такими учебными предметами, как «Изобразительное искусство», «Литературное чтение», «Окружающий мир», «Основы религиозной культуры и светской этики», «Иностранный язык» и другие.

Содержание обучения музыке на уровне начального общего образования.

Инвариантные модули:

Модуль № 1 «Народная музыка России».

Данный модуль является одним из наиболее значимых. Цели воспитания национальной и гражданской идентичности, а также принцип «вхождения в музыку от родного порога» предполагают, что отправной точкой для освоения всего богатства и разнообразия музыки должна быть музыкальная культура родного края, своего народа, других народов нашей страны. Необходимо обеспечить глубокое и содержательное освоение основ традиционного фольклора, отталкиваясь в первую очередь от материнского и детского фольклора, календарных обрядов и праздников. Особое внимание необходимо уделить подлинному, аутентичному звучанию народной музыки, научить детей отличать настоящую народную музыку от эстрадных шоу-программ, эксплуатирующих фольклорный колорит.

Край, в котором ты живёшь.

Содержание: музыкальные традиции малой Родины. Песни, обряды, музыкальные инструменты.

Виды деятельности обучающихся:

разучивание, исполнение образцов традиционного фольклора своей местности, песен, посвящённых своей малой родине, песен композиторов-земляков;
диалог с учителем о музыкальных традициях своего родного края;
вариативно: просмотр видеофильма о культуре родного края; посещение краеведческого музея; посещение этнографического спектакля, концерта.

Русский фольклор.

Содержание: русские народные песни (трудовые, хороводные). Детский фольклор (игровые, заклички, потешки, считалки, прибаутки).

Виды деятельности обучающихся:

разучивание, исполнение русских народных песен разных жанров;
участие в коллективной традиционной музыкальной игре (по выбору учителя могут быть освоены игры «Бояре», «Плетень», «Бабка-ёжка», «Зайка» и другие);
сочинение мелодий, вокальная импровизация на основе текстов игрового детского фольклора;
вариативно: ритмическая импровизация, исполнение аккомпанемента на простых ударных (ложки) и духовых (свирель) инструментах к изученным народным песням;

Русские народные музыкальные инструменты.

Содержание: народные музыкальные инструменты (балалайка, рожок, свирель, гусли, гармонь, ложки). Инструментальные наигрыши. Плясовые мелодии.

Виды деятельности обучающихся:

знакомство с внешним видом, особенностями исполнения и звучания русских народных инструментов;
определение на слух тембров инструментов;
классификация на группы духовых, ударных, струнных;
музыкальная викторина на знание тембров народных инструментов;
двигательная игра – импровизация-подражание игре на музыкальных инструментах;
слушание фортепианных пьес композиторов, исполнение песен, в которых присутствуют звукоизобразительные элементы, подражание голосам народных инструментов;
вариативно: просмотр видеофильма о русских музыкальных инструментах; посещение музыкального или краеведческого музея; освоение простейших навыков игры на свирели, ложках.

Сказки, мифы и легенды.

Содержание: народные сказители. Русские народные сказания, былины. Сказки и легенды о музыке и музыкантах.

Виды деятельности обучающихся:

знакомство с манерой сказывания нараспев;
слушание сказок, былин, эпических сказаний, рассказываемых нараспев;
в инструментальной музыке определение на слух музыкальных интонаций речитативного характера;

создание иллюстраций к прослушанным музыкальным и литературным произведениям;
вариативно: знакомство с эпосом народов России (по выбору учителя: отдельные сказания или примеры из эпоса народов России, например, якутского Олонхо, карело-финской Калевалы, калмыцкого Джангара, Нартского эпоса); просмотр фильмов, мультфильмов, созданных на основе былин, сказаний; речитативная импровизация – чтение нараспев фрагмента сказки, былины.

Жанры музыкального фольклора.

Содержание: фольклорные жанры, общие для всех народов: лирические, трудовые, колыбельные песни, танцы и пляски. Традиционные музыкальные инструменты.

Виды деятельности обучающихся:

различение на слух контрастных по характеру фольклорных жанров: колыбельная, трудовая, лирическая, плясовая;

определение, характеристика типичных элементов музыкального языка (темп, ритм, мелодия, динамика), состава исполнителей;

определение тембра музыкальных инструментов, отнесение к одной из групп (духовые, ударные, струнные);

разучивание, исполнение песен разных жанров, относящихся к фольклору разных народов Российской Федерации;

импровизации, сочинение к ним ритмических аккомпанементов (звучащими жестами, на ударных инструментах);

вариативно: исполнение на клавишных или духовых инструментах (свирель) мелодий народных песен, прослеживание мелодии по нотной записи.

Народные праздники.

Содержание: обряды, игры, хороводы, праздничная символика – на примере одного или нескольких народных праздников (по выбору учителя внимание обучающихся может быть сосредоточено на русских традиционных народных праздниках (Рождество, Осенины, Масленица, Троица) и (или) праздниках других народов России (Сабантуй, Байрам, Навруз, Ысыях).

Виды деятельности обучающихся:

знакомство с праздничными обычаями, обрядами, бытовавшими ранее и сохранившимися сегодня у различных народностей Российской Федерации;

разучивание песен, реконструкция фрагмента обряда, участие в коллективной традиционной игре (по выбору учителя могут быть освоены традиционные игры территориально близких или, наоборот, далёких регионов Российской Федерации);

вариативно: просмотр фильма (мультфильма), рассказывающего о символике фольклорного праздника;

посещение театра, театрализованного представления;

участие в народных гуляньях на улицах родного города, посёлка.

Первые артисты, народный театр.

Содержание: скоморохи. Ярмарочный балаган. Вертеп.

Виды деятельности обучающихся:

чтение учебных, справочных текстов по теме;

диалог с учителем;

разучивание, исполнение скоморошин;

вариативно: просмотр фильма (мультфильма), фрагмента музыкального спектакля; творческий проект – театрализованная постановка.

Фольклор народов России.

Содержание: музыкальные традиции, особенности народной музыки республик Российской Федерации (по выбору учителя может быть представлена культура 2–3 регионов Российской Федерации. Особое внимание следует уделить как наиболее распространённым чертам, так и уникальным самобытным явлениям, например: тувинское горловое пение, кавказская лезгинка,

якутский варган, пентатонные лады в музыке республик Поволжья, Сибири). Жанры, интонации, музыкальные инструменты, музыканты-исполнители.

Виды деятельности обучающихся:

знакомство с особенностями музыкального фольклора различных народностей Российской Федерации;

определение характерных черт, характеристика типичных элементов музыкального языка (ритм, лад, интонации);

разучивание песен, танцев, импровизация ритмических аккомпанементов на ударных инструментах;

вариативно: исполнение на доступных клавишных или духовых инструментах (свирель) мелодий народных песен, прослеживание мелодии по нотной записи;

творческие, исследовательские проекты, школьные фестивали, посвящённые музыкальному творчеству народов России.

Фольклор в творчестве профессиональных музыкантов.

Содержание: собиратели фольклора. Народные мелодии в обработке композиторов. Народные жанры, интонации как основа для композиторского творчества.

Виды деятельности обучающихся:

диалог с учителем о значении фольклористики;

чтение учебных, популярных текстов о собирателях фольклора;

слушание музыки, созданной композиторами на основе народных жанров и интонаций;

определение приёмов обработки, развития народных мелодий;

разучивание, исполнение народных песен в композиторской обработке;

сравнение звучания одних и тех же мелодий в народном и композиторском варианте;

обсуждение аргументированных оценочных суждений на основе сравнения;

вариативно: аналогии с изобразительным искусством – сравнение фотографий подлинных образцов народных промыслов (гжель, хохлома, городецкая роспись) с творчеством современных художников, модельеров, дизайнеров, работающих в соответствующих техниках росписи.

Модуль № 2 «Классическая музыка».

Данный модуль является одним из важнейших. Шедевры мировой музыкальной классики составляют золотой фонд музыкальной культуры. Проверенные временем образцы камерных и симфонических сочинений позволяют раскрыть перед обучающимися богатую палитру мыслей и чувств, воплощённую в звуках музыкальным гением великих композиторов, воспитывать их музыкальный вкус на подлинно художественных произведениях.

Композитор – исполнитель – слушатель.

Содержание: композитор, исполнитель, особенности их деятельности, творчества. Умение слушать музыку. Концерт, концертный зал. Правила поведения в концертном зале.

Виды деятельности обучающихся:

просмотр видеозаписи концерта;

слушание музыки, рассматривание иллюстраций;

диалог с учителем по теме занятия;

«Я – исполнитель» (игра – имитация исполнительских движений);

игра «Я – композитор» (сочинение небольших попевок, мелодических фраз);

освоение правил поведения на концерте;

вариативно: «Как на концерте» – выступление учителя или одноклассника, обучающегося в музыкальной школе, с исполнением краткого музыкального произведения; посещение концерта классической музыки.

Композиторы – детям.

Содержание: детская музыка П.И. Чайковского, С.С. Прокофьева, Д.Б. Кабалевского и других композиторов. Понятие жанра. Песня, танец, марш.

Виды деятельности обучающихся:

слушание музыки, определение основного характера, музыкально-выразительных средств, использованных композитором;

подбор эпитетов, иллюстраций к музыке;

определение жанра;

музыкальная викторина;

вариативно: вокализация, исполнение мелодий инструментальных пьес со словами; разучивание, исполнение песен; сочинение ритмических аккомпанементов (с помощью звучащих жестов или ударных и шумовых инструментов) к пьесам маршевого и танцевального характера.

Оркестр.

Содержание: оркестр – большой коллектив музыкантов. Дирижёр, партитура, репетиция. Жанр концерта – музыкальное соревнование солиста с оркестром.

Виды деятельности обучающихся:

слушание музыки в исполнении оркестра;

просмотр видеозаписи;

диалог с учителем о роли дирижёра;

«Я – дирижёр» – игра-имитация дирижёрских жестов во время звучания музыки;

разучивание и исполнение песен соответствующей тематики;

вариативно: знакомство с принципом расположения партий в партитуре; работа по группам – сочинение своего варианта ритмической партитуры.

Музыкальные инструменты. Фортепиано.

Содержание: рояль и пианино, история изобретения фортепиано, «секрет» названия инструмента (форте + пиано). «Предки» и «наследники» фортепиано (клавесин, синтезатор).

Виды деятельности обучающихся:

знакомство с многообразием красок фортепиано;

слушание фортепианных пьес в исполнении известных пианистов;

«Я – пианист» – игра-имитация исполнительских движений во время звучания музыки;

слушание детских пьес на фортепиано в исполнении учителя;

демонстрация возможностей инструмента (исполнение одной и той же пьесы тихо и громко, в разных регистрах, разными штрихами);

вариативно: посещение концерта фортепианной музыки; разбираем инструмент – наглядная демонстрация внутреннего устройства акустического пианино; «Паспорт инструмента» – исследовательская работа, предполагающая подсчёт параметров (высота, ширина, количество клавиш, педалей).

Музыкальные инструменты. Флейта.

Содержание: предки современной флейты, легенда о нимфе Сиринкс, музыка для флейты соло, флейты в сопровождении фортепиано, оркестра (например, «Шутка» И.С. Баха, «Мелодия» из оперы «Орфей и Эвридика» К.В. Глюка, «Сиринкс» К. Дебюсси).

Виды деятельности обучающихся:

знакомство с внешним видом, устройством и тембрами классических музыкальных инструментов;

слушание музыкальных фрагментов в исполнении известных музыкантов-инструменталистов;

чтение учебных текстов, сказок и легенд, рассказывающих о музыкальных инструментах, истории их появления.

Музыкальные инструменты. Скрипка, виолончель.

Содержание: певучесть тембров струнных смычковых инструментов, композиторы, сочинявшие скрипичную музыку, знаменитые исполнители, мастера, изготавливавшие инструменты.

Виды деятельности обучающихся:

игра-имитация исполнительских движений во время звучания музыки;

музыкальная викторина на знание конкретных произведений и их авторов, определения тембров звучащих инструментов;

разучивание, исполнение песен, посвящённых музыкальным инструментам;

вариативно: посещение концерта инструментальной музыки; «Паспорт инструмента» – исследовательская работа, предполагающая описание внешнего вида и особенностей звучания инструмента, способов игры на нём.

Вокальная музыка.

Содержание: целовеческий голос – самый совершенный инструмент, бережное отношение к своему голосу, известные певцы, жанры вокальной музыки: песни, вокализы, романсы, арии из опер. Кантата. Песня, романс, вокализ, кант.

Виды деятельности обучающихся:

определение на слух типов человеческих голосов (детские, мужские, женские), тембров голосов профессиональных вокалистов;

знакомство с жанрами вокальной музыки;

слушание вокальных произведений композиторов-классиков;

освоение комплекса дыхательных, артикуляционных упражнений;

вокальные упражнения на развитие гибкости голоса, расширения его диапазона;

проблемная ситуация: что значит красивое пение;

музыкальная викторина на знание вокальных музыкальных произведений и их авторов;

разучивание, исполнение вокальных произведений композиторов-классиков;

вариативно: посещение концерта вокальной музыки; школьный конкурс юных вокалистов.

Инструментальная музыка.

Содержание: жанры камерной инструментальной музыки: этюд, пьеса. Альбом. Цикл. Сюита. Соната. Квартет.

Виды деятельности обучающихся:

знакомство с жанрами камерной инструментальной музыки;

слушание произведений композиторов-классиков;

определение комплекса выразительных средств;

описание своего впечатления от восприятия;

музыкальная викторина;

вариативно: посещение концерта инструментальной музыки; составление словаря музыкальных жанров.

Программная музыка.

Содержание: программное название, известный сюжет, литературный эпиграф.

Виды деятельности обучающихся:

слушание произведений программной музыки;

обсуждение музыкального образа, музыкальных средств, использованных композитором;

вариативно: рисование образов программной музыки; сочинение небольших миниатюр (вокальные или инструментальные импровизации) по заданной программе.

Симфоническая музыка.

Содержание: симфонический оркестр, тембры, группы инструментов, симфония, симфоническая картина.

Виды деятельности обучающихся:

знакомство с составом симфонического оркестра, группами инструментов;

определение на слух тембров инструментов симфонического оркестра;

слушание фрагментов симфонической музыки;

«дирижирование» оркестром;

музыкальная викторина;

вариативно: посещение концерта симфонической музыки; просмотр фильма об устройстве оркестра.

Русские композиторы-классики.

Содержание: творчество выдающихся отечественных композиторов.

Виды деятельности обучающихся:

знакомство с творчеством выдающихся композиторов, отдельными фактами из их биографии;

слушание музыки;

фрагменты вокальных, инструментальных, симфонических сочинений;

круг характерных образов (картины природы, народной жизни, истории);

характеристика музыкальных образов, музыкально-выразительных средств;

наблюдение за развитием музыки;

определение жанра, формы;

чтение учебных текстов и художественной литературы биографического характера;
вокализация тем инструментальных сочинений;
разучивание, исполнение доступных вокальных сочинений;
вариативно: посещение концерта; просмотр биографического фильма.

Европейские композиторы-классики.

Содержание: творчество выдающихся зарубежных композиторов.

Виды деятельности обучающихся:

знакомство с творчеством выдающихся композиторов, отдельными фактами из их биографии;
слушание музыки;

фрагменты вокальных, инструментальных, симфонических сочинений;

круг характерных образов (картины природы, народной жизни, истории);

характеристика музыкальных образов, музыкально-выразительных средств;

наблюдение за развитием музыки;

определение жанра, формы;

чтение учебных текстов и художественной литературы биографического характера;

вокализация тем инструментальных сочинений;

разучивание, исполнение доступных вокальных сочинений;

вариативно: посещение концерта; просмотр биографического фильма.

Мастерство исполнителя.

Содержание: творчество выдающихся исполнителей-певцов, инструменталистов, дирижёров.

Консерватория, филармония, Конкурс имени П.И. Чайковского.

Виды деятельности обучающихся:

знакомство с творчеством выдающихся исполнителей классической музыки;

изучение программ, афиш консерватории, филармонии;

сравнение нескольких интерпретаций одного и того же произведения в исполнении разных музыкантов;

беседа на тему «Композитор – исполнитель – слушатель»;

вариативно: посещение концерта классической музыки;

создание коллекции записей любимого исполнителя.

Модуль № 3 «Музыка в жизни человека».

Главное содержание данного модуля сосредоточено вокруг рефлексивного исследования обучающимися психологической связи музыкального искусства и внутреннего мира человека. Основным результатом его освоения является развитие эмоционального интеллекта обучающихся, расширение спектра переживаемых чувств и их оттенков, осознание собственных душевных движений, способность к сопереживанию как при восприятии произведений искусства, так и в непосредственном общении с другими людьми. Формы бытования музыки, типичный комплекс выразительных средств музыкальных жанров выступают как обобщённые жизненные ситуации, порождающие различные чувства и настроения. Сверхзадача модуля – воспитание чувства прекрасного, пробуждение и развитие эстетических потребностей.

Красота и вдохновение.

Содержание: стремление человека к красоте. Особое состояние – вдохновение. Музыка – возможность вместе переживать вдохновение, наслаждаться красотой. Музыкальное единство людей – хор, хоровод.

Виды деятельности обучающихся:

диалог с учителем о значении красоты и вдохновения в жизни человека;

слушание музыки, концентрация на её восприятии, своём внутреннем состоянии;

двигательная импровизация под музыку лирического характера «Цветы распускаются под музыку»;

выстраивание хорового унисона – вокального и психологического;

одновременное взятие и снятие звука, навыки певческого дыхания по руке дирижёра;

разучивание, исполнение красивой песни;

вариативно: разучивание хоровода

Музыкальные пейзажи.

Содержание: образы природы в музыке, настроение музыкальных пейзажей, чувства человека, любующегося природой. Музыка – выражение глубоких чувств, тонких оттенков настроения, которые трудно передать словами.

Виды деятельности обучающихся:

слушание произведений программной музыки, посвящённой образам природы;
подбор эпитетов для описания настроения, характера музыки;
сопоставление музыки с произведениями изобразительного искусства;
двигательная импровизация, пластическое интонирование;
разучивание, одухотворенное исполнение песен о природе, её красоте;
вариативно: рисование «услышанных» пейзажей и (или) абстрактная живопись – передача настроения цветом, точками, линиями; игра-импровизация «Угадай моё настроение».

Музыкальные портреты.

Содержание: музыка, передающая образ человека, его походку, движения, характер, манеру речи. «Портреты», выраженные в музыкальных интонациях.

Виды деятельности обучающихся:

слушание произведений вокальной, программной инструментальной музыки, посвящённой образам людей, сказочных персонажей;
подбор эпитетов для описания настроения, характера музыки;
сопоставление музыки с произведениями изобразительного искусства;
двигательная импровизация в образе героя музыкального произведения;
разучивание, характерное исполнение песни – портретной зарисовки;
вариативно: рисование, лепка героя музыкального произведения; игра-импровизация «Угадай мой характер»; инсценировка – импровизация в жанре кукольного (теневого) театра с помощью кукол, силуэтов.

Какой же праздник без музыки?

Содержание: музыка, создающая настроение праздника. Музыка в цирке, на уличном шествии, спортивном празднике.

Виды деятельности обучающихся:

диалог с учителем о значении музыки на празднике;
слушание произведений торжественного, праздничного характера;
«дирижирование» фрагментами произведений;
конкурс на лучшего «дирижёра»;
разучивание и исполнение тематических песен к ближайшему празднику;
проблемная ситуация: почему на праздниках обязательно звучит музыка;
вариативно: запись видеозаписи с музыкальным поздравлением; групповые творческие шуточные двигательные импровизации «Цирковая группа».

Танцы, игры и веселье.

Содержание: музыка – игра звуками. Танец – искусство и радость движения. Примеры популярных танцев.

Виды деятельности обучающихся:

слушание, исполнение музыки скерцозного характера;
разучивание, исполнение танцевальных движений;
танец-игра;
рефлексия собственного эмоционального состояния после участия в танцевальных композициях и импровизациях;
проблемная ситуация: зачем люди танцуют;
ритмическая импровизация в стиле определённого танцевального жанра;

Музыка на войне, музыка о войне.

Содержание: военная тема в музыкальном искусстве. Военные песни, марши, интонации, ритмы, тембры (призывная кварта, пунктирный ритм, тембры малого барабана, трубы). Песни Великой Отечественной войны – песни Великой Победы.

Виды деятельности обучающихся:

чтение учебных и художественных текстов, посвящённых песням Великой Отечественной войны;

слушание, исполнение песен Великой Отечественной войны, знакомство с историей их сочинения и исполнения;

обсуждение в классе, ответы на вопросы: какие чувства вызывают песни Великой Победы, почему? Как музыка, песни помогали российскому народу одержать победу в Великой Отечественной войне?

Главный музыкальный символ.

Содержание: гимн России – главный музыкальный символ нашей страны. Традиции исполнения Гимна России. Другие гимны.

Виды деятельности обучающихся:

разучивание, исполнение Гимна Российской Федерации;

знакомство с историей создания, правилами исполнения;

просмотр видеозаписей парада, церемонии награждения спортсменов;

чувство гордости, понятия достоинства и чести;

обсуждение этических вопросов, связанных с государственными символами страны;

разучивание, исполнение Гимна своей республики, города, школы.

Искусство времени.

Содержание: музыка – временное искусство. Погружение в поток музыкального звучания. Музыкальные образы движения, изменения и развития.

Виды деятельности обучающихся:

слушание, исполнение музыкальных произведений, передающих образ непрерывного движения;

наблюдение за своими телесными реакциями (дыхание, пульс, мышечный тонус) при восприятии музыки;

проблемная ситуация: как музыка воздействует на человека;

вариативно: программная ритмическая или инструментальная импровизация «Поезд», «Космический корабль».

Модуль № 4 «Музыка народов мира».

Данный модуль является продолжением и дополнением модуля «Народная музыка России». «Между музыкой моего народа и музыкой других народов нет непреходимых границ» – тезис, выдвинутый Д.Б. Кабалевским во второй половине XX века, остаётся по-прежнему актуальным. Интонационная и жанровая близость фольклора разных народов.

Певец своего народа.

Содержание: интонации народной музыки в творчестве зарубежных композиторов – ярких представителей национального музыкального стиля своей страны.

Виды деятельности обучающихся:

знакомство с творчеством композиторов;

сравнение их сочинений с народной музыкой;

определение формы, принципа развития фольклорного музыкального материала;

вокализация наиболее ярких тем инструментальных сочинений;

разучивание, исполнение доступных вокальных сочинений;

вариативно: исполнение на клавишных или духовых инструментах композиторских мелодий, прослеживание их по нотной записи;

творческие, исследовательские проекты, посвящённые выдающимся композиторам.

Музыка стран ближнего зарубежья

Содержание: фольклор и музыкальные традиции стран ближнего зарубежья (песни, танцы, обычаи, музыкальные инструменты). Музыкальные традиции и праздники, народные инструменты и жанры. Славянские музыкальные традиции. Кавказские мелодии и ритмы. Композиторы и музыканты-исполнители стран ближнего зарубежья. Близость музыкальной культуры этих стран с российскими республиками.

Виды деятельности обучающихся:

знакомство с особенностями музыкального фольклора народов других стран;

определение характерных черт, типичных элементов музыкального языка (ритм, лад, интонации);

знакомство с внешним видом, особенностями исполнения и звучания народных инструментов;

определение на слух тембров инструментов;

классификация на группы духовых, ударных, струнных;
музыкальная викторина на знание тембров народных инструментов;
двигательная игра – импровизация-подражание игре на музыкальных инструментах;
сравнение интонаций, жанров, ладов, инструментов других народов с фольклорными элементами народов России;
разучивание и исполнение песен, танцев, сочинение, импровизация ритмических аккомпанементов к ним (с помощью звучащих жестов или на ударных инструментах);
вариативно: исполнение на клавишных или духовых инструментах народных мелодий, прослеживание их по нотной записи;
творческие, исследовательские проекты, школьные фестивали, посвящённые музыкальной культуре народов мира.

Музыка стран дальнего зарубежья

Содержание: музыка народов Европы. Танцевальный и песенный фольклор европейских народов. Канон. Странствующие музыканты. Карнавал. Музыка Испании и Латинской Америки. Фламенко. Искусство игры на гитаре, кастаньеты, латиноамериканские ударные инструменты. Танцевальные жанры (по выбору учителя могут быть представлены болеро, фанданго, хота, танго, самба, румба, ча-ча-ча, сальса, босса-нова и другие).

Смещение традиций и культур в музыке Северной Америки.

Музыка Японии и Китая. Древние истоки музыкальной культуры стран Юго-Восточной Азии. Императорские церемонии, музыкальные инструменты. Пентатоника.

Музыка Средней Азии. Музыкальные традиции и праздники, народные инструменты и современные исполнители Казахстана, Киргизии, и других стран региона.

Виды деятельности обучающихся:

знакомство с особенностями музыкального фольклора народов других стран;
определение характерных черт, типичных элементов музыкального языка (ритм, лад, интонации);
знакомство с внешним видом, особенностями исполнения и звучания народных инструментов;
определение на слух тембров инструментов;
классификация на группы духовых, ударных, струнных;
музыкальная викторина на знание тембров народных инструментов;
двигательная игра – импровизация-подражание игре на музыкальных инструментах;
сравнение интонаций, жанров, ладов, инструментов других народов с фольклорными элементами народов России;
разучивание и исполнение песен, танцев, сочинение, импровизация ритмических аккомпанементов к ним (с помощью звучащих жестов или на ударных инструментах);
вариативно: исполнение на клавишных или духовых инструментах народных мелодий, прослеживание их по нотной записи;
творческие, исследовательские проекты, школьные фестивали, посвящённые музыкальной культуре народов мира.

Диалог культур.

Содержание: образы, интонации фольклора других народов и стран в музыке отечественных и иностранных композиторов (в том числе образы других культур в музыке русских композиторов и русские музыкальные цитаты в творчестве зарубежных композиторов).

Виды деятельности обучающихся:

знакомство с творчеством композиторов;
сравнение их сочинений с народной музыкой;
определение формы, принципа развития фольклорного музыкального материала;
вокализация наиболее ярких тем инструментальных сочинений;
разучивание, исполнение доступных вокальных сочинений;
вариативно: исполнение на клавишных или духовых инструментах композиторских мелодий, прослеживание их по нотной записи;
творческие, исследовательские проекты, посвящённые выдающимся композиторам.

Модуль № 5 «Духовная музыка»

Музыкальная культура России на протяжении нескольких столетий была представлена тремя главными направлениями – музыкой народной, духовной и светской. В рамках религиозной культуры были созданы подлинные шедевры музыкального искусства. Изучение данного модуля поддерживает баланс, позволяет в рамках календарно-тематического планирования представить обучающимся максимально широкую сферу бытования музыкального искусства. Однако знакомство с отдельными произведениями, шедеврами духовной музыки возможно и в рамках изучения других модулей.

Звучание храма.

Содержание: колокола, колокольные звоны (благовест, трезвон и другие), звонарские приговорки. Колокольность в музыке русских композиторов.

Виды деятельности обучающихся:

обобщение жизненного опыта, связанного со звучанием колоколов;

диалог с учителем о традициях изготовления колоколов, значении колокольного звона;

знакомство с видами колокольных звонов;

слушание музыки русских композиторов с ярко выраженным изобразительным элементом колокольности (по выбору учителя могут звучать фрагменты из музыкальных произведений М.П. Мусоргского, П.И. Чайковского, М.И. Глинки, С.В. Рахманинова и другие);

выявление, обсуждение характера, выразительных средств, использованных композитором;

двигательная импровизация – имитация движений звонаря на колокольне;

ритмические и артикуляционные упражнения на основе звонарских приговорок;

вариативно: просмотр документального фильма о колоколах;

сочинение, исполнение на фортепиано, синтезаторе или металлофонах композиции (импровизации), имитирующей звучание колоколов.

Песни верующих.

Содержание: молитва, хорал, песнопение, духовный стих. Образы духовной музыки в творчестве композиторов-классиков.

Виды деятельности обучающихся:

слушание, разучивание, исполнение вокальных произведений религиозного содержания;

диалог с учителем о характере музыки, манере исполнения, выразительных средствах;

знакомство с произведениями светской музыки, в которых воплощены молитвенные интонации, используется хоральный склад звучания;

вариативно: просмотр документального фильма о значении молитвы;

рисование по мотивам прослушанных музыкальных произведений.

Инструментальная музыка в церкви.

Содержание: орган и его роль в богослужении. Творчество И.С. Баха.

Виды деятельности обучающихся:

чтение учебных и художественных текстов, посвящённых истории создания, устройству органа, его роли в католическом и протестантском богослужении;

ответы на вопросы учителя;

слушание органной музыки И.С. Баха;

описание впечатления от восприятия, характеристика музыкально-выразительных средств;

игровая имитация особенностей игры на органе (во время слушания);

звуковое исследование – исполнение (учителем) на синтезаторе знакомых музыкальных произведений тембром органа;

наблюдение за трансформацией музыкального образа;

вариативно: посещение концерта органной музыки; рассматривание иллюстраций, изображений органа; проблемная ситуация – выдвижение гипотез о принципах работы этого музыкального инструмента; просмотр познавательного фильма об органе; литературное, художественное творчество на основе музыкальных впечатлений от восприятия органной музыки.

Искусство Русской православной церкви.

Содержание: музыка в православном храме. Традиции исполнения, жанры (тропарь, стихира, величание и другие). Музыка и живопись, посвящённые святым. Образы Христа, Богородицы.

Виды деятельности обучающихся:

разучивание, исполнение вокальных произведений религиозной тематики, сравнение церковных мелодий и народных песен, мелодий светской музыки;
прослеживание исполняемых мелодий по нотной записи;
анализ типа мелодического движения, особенностей ритма, темпа, динамики;
сопоставление произведений музыки и живописи, посвящённых святым, Христу, Богородице;
вариативно: посещение храма; поиск в Интернете информации о Крещении Руси, святых, об иконах.

Религиозные праздники.

Содержание: праздничная служба, вокальная (в том числе хоровая) музыка религиозного содержания (по выбору: на религиозных праздниках той конфессии, которая наиболее почитаема в данном регионе Российской Федерации. В рамках православной традиции возможно рассмотрение традиционных праздников с точки зрения, как религиозной символики, так и фольклорных традиций (например: Рождество, Троица, Пасха). Рекомендуется знакомство с фрагментами литургической музыки русских композиторов-классиков (С.В. Рахманинов, П.И. Чайковский и других композиторов).

Виды деятельности обучающихся:

слушание музыкальных фрагментов праздничных богослужений, определение характера музыки, её религиозного содержания;

разучивание (с использованием нотного текста), исполнение доступных вокальных произведений духовной музыки;

вариативно: просмотр фильма, посвящённого религиозным праздникам; посещение концерта духовной музыки; исследовательские проекты, посвящённые музыке религиозных праздников.

Модуль № 6 «Музыка театра и кино».

Модуль «Музыка театра и кино» тесно переплетается с модулем «Классическая музыка», может стыковаться по ряду произведений с модулями «Современная музыка» (мюзикл), «Музыка в жизни человека» (музыкальные портреты). Для данного модуля особенно актуально сочетание различных видов урочной и внеурочной деятельности, таких как театрализованные постановки силами обучающихся, посещение музыкальных театров, коллективный просмотр фильмов.

Музыкальная сказка на сцене, на экране.

Содержание: характеры персонажей, отражённые в музыке. Тембр голоса. Соло. Хор, ансамбль.

Виды деятельности обучающихся:

видеопросмотр музыкальной сказки;

обсуждение музыкально-выразительных средств, передающих повороты сюжета, характеры героев;

игра-викторина «Угадай по голосу»;

разучивание, исполнение отдельных номеров из детской оперы, музыкальной сказки;

вариативно: постановка детской музыкальной сказки, спектакль для родителей; творческий проект «Озвучиваем мультфильм».

Театр оперы и балета.

Содержание: особенности музыкальных спектаклей. Балет. Опера. Солисты, хор, оркестр, дирижёр в музыкальном спектакле.

Виды деятельности обучающихся:

знакомство со знаменитыми музыкальными театрами;

просмотр фрагментов музыкальных спектаклей с комментариями учителя;

определение особенностей балетного и оперного спектакля;

тесты или кроссворды на освоение специальных терминов;

танцевальная импровизация под музыку фрагмента балета;

разучивание и исполнение доступного фрагмента, обработки песни (хора из оперы);

«игра в дирижёра» – двигательная импровизация во время слушания оркестрового фрагмента музыкального спектакля;

вариативно: посещение спектакля или экскурсия в местный музыкальный театр; виртуальная экскурсия по Большому театру; рисование по мотивам музыкального спектакля, создание афиши.

Балет. Хореография – искусство танца.

Содержание: сольные номера и массовые сцены балетного спектакля. Фрагменты, отдельные номера из балетов отечественных композиторов (например, балеты П.И. Чайковского, С.С. Прокофьева, А.И. Хачатуряна, В.А. Гаврилина, Р.К. Щедрина).

Виды деятельности обучающихся:

просмотр и обсуждение видеозаписей – знакомство с несколькими яркими сольными номерами и сценами из балетов русских композиторов;

музыкальная викторина на знание балетной музыки;

вариативно: пропевание и исполнение ритмической партитуры – аккомпанемента к фрагменту балетной музыки; посещение балетного спектакля или просмотр фильма-балета;

Опера. Главные герои и номера оперного спектакля.

Содержание: ария, хор, сцена, увертюра – оркестровое вступление. Отдельные номера из опер русских и зарубежных композиторов (по выбору учителя могут быть представлены фрагменты из опер Н.А. Римского-Корсакова («Садко», «Сказка о царе Салтане», «Снегурочка»), М.И. Глинки («Руслан и Людмила»), К.В. Глюка («Орфей и Эвридика»), Дж. Верди и других композиторов).

Виды деятельности обучающихся:

слушание фрагментов опер;

определение характера музыки сольной партии, роли и выразительных средств оркестрового сопровождения;

знакомство с тембрами голосов оперных певцов;

освоение терминологии;

звучащие тесты и кроссворды на проверку знаний;

разучивание, исполнение песни, хора из оперы;

рисование героев, сцен из опер;

вариативно: просмотр фильма-оперы; постановка детской оперы.

Сюжет музыкального спектакля.

Содержание: либретто, развитие музыки в соответствии с сюжетом. Действия и сцены в опере и балете. Контрастные образы, лейтмотивы.

Виды деятельности обучающихся:

знакомство с либретто, структурой музыкального спектакля;

рисунок обложки для либретто опер и балетов;

анализ выразительных средств, создающих образы главных героев, противостоящих сторон;

наблюдение за музыкальным развитием, характеристика приёмов, использованных композитором;

вокализация, пропевание музыкальных тем, пластическое интонирование оркестровых фрагментов;

музыкальная викторина на знание музыки;

звучащие и терминологические тесты;

вариативно: создание любительского видеофильма на основе выбранного либретто; просмотр фильма-оперы или фильма-балета.

Оперетта, мюзикл.

Содержание: история возникновения и особенности жанра. Отдельные номера из оперетт И. Штрауса, И. Кальмана и другие.

Виды деятельности обучающихся:

знакомство с жанрами оперетты, мюзикла;

слушание фрагментов из оперетт, анализ характерных особенностей жанра;

разучивание, исполнение отдельных номеров из популярных музыкальных спектаклей;

сравнение разных постановок одного и того же мюзикла;

вариативно: посещение музыкального театра: спектакль в жанре оперетты или мюзикла; постановка фрагментов, сцен из мюзикла – спектакль для родителей.

Кто создаёт музыкальный спектакль?

Содержание: профессии музыкального театра: дирижёр, режиссёр, оперные певцы, балерины и танцовщики, художники и другие.

Виды деятельности обучающихся:

диалог с учителем по поводу синкретичного характера музыкального спектакля;

знакомство с миром театральных профессий, творчеством театральных режиссёров, художников; просмотр фрагментов одного и того же спектакля в разных постановках; обсуждение различий в оформлении, режиссуре; создание эскизов костюмов и декораций к одному из изученных музыкальных спектаклей; вариативно: виртуальный квест по музыкальному театру.

Патриотическая и народная тема в театре и кино.

Содержание: история создания, значение музыкально-сценических и экранных произведений, посвящённых нашему народу, его истории, теме служения Отечеству. Фрагменты, отдельные номера из опер, балетов, музыки к фильмам (например, опера «Иван Сусанин» М.И. Глинки, опера «Война и мир», музыка к кинофильму «Александр Невский» С.С. Прокофьева, оперы «Борис Годунов» и другие произведения).

Виды деятельности обучающихся:

чтение учебных и популярных текстов об истории создания патриотических опер, фильмов, о творческих поисках композиторов, создававших к ним музыку;

диалог с учителем;

просмотр фрагментов крупных сценических произведений, фильмов;

обсуждение характера героев и событий;

проблемная ситуация: зачем нужна серьёзная музыка;

разучивание, исполнение песен о Родине, нашей стране, исторических событиях и подвигах героев;

вариативно: посещение театра (кинотеатра) – просмотр спектакля (фильма) патриотического содержания; участие в концерте, фестивале, конференции патриотической тематики.

Модуль № 7 «Современная музыкальная культура».

Наряду с важнейшими сферами музыкальной культуры (музыка народная, духовная и светская), сформировавшимися в прошлые столетия, правомерно выделить в отдельный пласт современную музыку. Объективной сложностью в данном случае является выделение явлений, персоналий и произведений, действительно достойных внимания, тех, которые не забудутся через несколько лет как случайное веяние моды. В понятие «современная музыка» входит широкий круг явлений (от академического авангарда до фри-джаза, от эмбиента до рэпа), для восприятия которых требуется специфический и разнообразный музыкальный опыт. Поэтому на уровне начального общего образования необходимо заложить основы для последующего развития в данном направлении. Помимо указанных в модуле тематических блоков, существенным вкладом в такую подготовку является разучивание и исполнение песен современных композиторов, написанных современным музыкальным языком. При этом необходимо удерживать баланс между современностью песни и её доступностью детскому восприятию, соблюдать критерии отбора материала с учётом требований художественного вкуса, эстетичного вокально-хорового звучания.

Современные обработки классической музыки.

Содержание: понятие обработки, творчество современных композиторов исполнителей, обрабатывающих классическую музыку. Проблемная ситуация: зачем музыканты делают обработки классики?

Виды деятельности обучающихся:

различение музыки классической и её современной обработки;

слушание обработок классической музыки, сравнение их с оригиналом;

обсуждение комплекса выразительных средств, наблюдение за изменением характера музыки;

вокальное исполнение классических тем в сопровождении современного ритмизованного аккомпанемента;

Джаз.

Содержание: особенности джаза: импровизационность, ритм. Музыкальные инструменты джаза, особые приёмы игры на них. Творчество джазовых музыкантов (по выбору учителя могут быть представлены примеры творчества всемирно известных джазовых).

Виды деятельности обучающихся:

знакомство с творчеством джазовых музыкантов;

узнавание, различение на слух джазовых композиций в отличие от других музыкальных стилей и направлений;

определение на слух тембров музыкальных инструментов, исполняющих джазовую композицию; вариативно: разучивание, исполнение песен в джазовых ритмах; сочинение, импровизация ритмического аккомпанемента с джазовым ритмом, синкопами; составление плейлиста, коллекции записей джазовых музыкантов.

Исполнители современной музыки.

Содержание: творчество одного или нескольких исполнителей современной музыки, популярных у молодёжи.

Виды деятельности обучающихся:

просмотр видеоклипов современных исполнителей;

сравнение их композиций с другими направлениями и стилями (классикой, духовной, народной музыкой);

вариативно: составление плейлиста, коллекции записей современной музыки для друзей-других обучающихся (для проведения совместного досуга); съёмка собственного видеоклипа на музыку одной из современных популярных композиций.

Электронные музыкальные инструменты.

Содержание: современные «двойники» классических музыкальных инструментов: синтезатор, электронная скрипка, гитара, барабаны. Виртуальные музыкальные инструменты в компьютерных программах.

Виды деятельности обучающихся:

слушание музыкальных композиций в исполнении на электронных музыкальных инструментах;

сравнение их звучания с акустическими инструментами, обсуждение результатов сравнения;

подбор электронных тембров для создания музыки к фантастическому фильму;

вариативно: посещение музыкального магазина (отдел электронных музыкальных инструментов);

просмотр фильма об электронных музыкальных инструментах; создание электронной композиции в компьютерных программах с готовыми семплами (например, GarageBand).

Модуль № 8 «Музыкальная грамота».

Данный модуль является вспомогательным и не может изучаться в отрыве от других модулей. Освоение музыкальной грамоты не является самоцелью и всегда подчиняется задачам освоения исполнительского, в первую очередь певческого репертуара, а также задачам воспитания грамотного слушателя. Распределение ключевых тем модуля в рамках календарно-тематического планирования возможно по арочному принципу либо на регулярной основе по 5–10 минут на каждом уроке. Новые понятия и навыки после их освоения не исключаются из учебной деятельности, а используются в качестве актуального знания, практического багажа при организации работы над следующим музыкальным материалом.

Весь мир звучит.

Содержание: звуки музыкальные и шумовые. Свойства звука: высота, громкость, длительность, тембр.

Виды деятельности обучающихся:

знакомство со звуками музыкальными и шумовыми;

различение, определение на слух звуков различного качества;

игра – подражание звукам и голосам природы с использованием шумовых музыкальных инструментов, вокальной импровизации;

артикуляционные упражнения, разучивание и исполнение попевок и песен с использованием звукоподражательных элементов, шумовых звуков.

Звукоряд.

Содержание: нотный стан, скрипичный ключ. Ноты первой октавы.

Виды деятельности обучающихся:

знакомство с элементами нотной записи;

различение по нотной записи, определение на слух звукоряда в отличие от других последовательностей звуков;

пение с названием нот, игра на металлофоне звукоряда от ноты «до»;

разучивание и исполнение вокальных упражнений, песен, построенных на элементах звукоряда.

Интонация.

Содержание: выразительные и изобразительные интонации.

Виды деятельности обучающихся:

определение на слух, прослеживание по нотной записи кратких интонаций изобразительного (ку-ку, тик-так и другие) и выразительного (просьба, призыв и другие) характера;

разучивание, исполнение попевок, вокальных упражнений, песен, вокальные и инструментальные импровизации на основе данных интонаций;

слушание фрагментов музыкальных произведений, включающих примеры изобразительных интонаций.

Ритм.

Содержание: звуки длинные и короткие (восьмые и четвертные длительности), такт, тактовая черта.

Виды деятельности обучающихся:

определение на слух, прослеживание по нотной записи ритмических рисунков, состоящих из различных длительностей и пауз;

исполнение, импровизация с помощью звучащих жестов (хлопки, шлепки, притопы) и (или) ударных инструментов простых ритмов;

игра «Ритмическое эхо», прохлопывание ритма по ритмическим карточкам, проговаривание с использованием ритмослогов;

разучивание, исполнение на ударных инструментах ритмической партитуры;

слушание музыкальных произведений с ярко выраженным ритмическим рисунком, воспроизведение данного ритма по памяти (хлопками);

Ритмический рисунок.

Содержание: длительности половинная, целая, шестнадцатые. Паузы. Ритмические рисунки.

Ритмическая партитура.

Виды деятельности обучающихся:

определение на слух, прослеживание по нотной записи ритмических рисунков, состоящих из различных длительностей и пауз;

исполнение, импровизация с помощью звучащих жестов (хлопки, шлепки, притопы) и (или) ударных инструментов простых ритмов;

игра «Ритмическое эхо», прохлопывание ритма по ритмическим карточкам, проговаривание с использованием ритмослогов;

разучивание, исполнение на ударных инструментах ритмической партитуры;

слушание музыкальных произведений с ярко выраженным ритмическим рисунком, воспроизведение данного ритма по памяти (хлопками);

Размер.

Содержание: равномерная пульсация. Сильные и слабые доли. Размеры 2/4, 3/4, 4/4.

Виды деятельности обучающихся:

ритмические упражнения на ровную пульсацию, выделение сильных долей в размерах 2/4, 3/4, 4/4 (звучащими жестами или на ударных инструментах);

определение на слух, по нотной записи размеров 2/4, 3/4, 4/4;

исполнение вокальных упражнений, песен в размерах 2/4, 3/4, 4/4 с хлопками-акцентами на сильную долю, элементарными дирижёрскими жестами;

слушание музыкальных произведений с ярко выраженным музыкальным размером, танцевальные, двигательные импровизации под музыку;

вариативно: исполнение на клавишных или духовых инструментах попевок, мелодий в размерах 2/4, 3/4, 4/4; вокальная и инструментальная импровизация в заданном размере.

Музыкальный язык.

Содержание: темп, тембр. Динамика (форте, пиано, крещендо, диминуэндо). Штрихи (стаккато, легато, акцент).

Виды деятельности обучающихся:

знакомство с элементами музыкального языка, специальными терминами, их обозначением в нотной записи;
определение изученных элементов на слух при восприятии музыкальных произведений;
наблюдение за изменением музыкального образа при изменении элементов музыкального языка (как меняется характер музыки при изменении темпа, динамики, штрихов);
исполнение вокальных и ритмических упражнений, песен с ярко выраженными динамическими, темповыми, штриховыми красками;
использование элементов музыкального языка для создания определённого образа, настроения в вокальных и инструментальных импровизациях;
вариативно: исполнение на клавишных или духовых инструментах попевок, мелодий с ярко выраженными динамическими, темповыми, штриховыми красками; исполнительская интерпретация на основе их изменения. Составление музыкального словаря.

Высота звуков.

Содержание: регистры. Ноты певческого диапазона. Расположение нот на клавиатуре. Знаки альтерации (диезы, бемоли, бекары).

Виды деятельности обучающихся:

освоение понятий «выше-ниже»;

определение на слух принадлежности звуков к одному из регистров; прослеживание по нотной записи отдельных мотивов, фрагментов знакомых песен, выделение знакомых нот, знаков альтерации;

наблюдение за изменением музыкального образа при изменении регистра;

вариативно: исполнение на клавишных или духовых инструментах попевок, кратких мелодий по нотам; выполнение упражнений на виртуальной клавиатуре.

Мелодия.

Содержание: мотив, музыкальная фраза. Поступенное, плавное движение мелодии, скачки.

Мелодический рисунок.

Виды деятельности обучающихся:

определение на слух, прослеживание по нотной записи мелодических рисунков с поступенным, плавным движением, скачками, остановками;

исполнение, импровизация (вокальная или на звуковысотных музыкальных инструментах) различных мелодических рисунков;

вариативно: нахождение по нотам границ музыкальной фразы, мотива; обнаружение повторяющихся и неповторяющихся мотивов, музыкальных фраз, похожих друг на друга; исполнение на духовых, клавишных инструментах или виртуальной клавиатуре попевок, кратких мелодий по нотам.

Сопровождение.

Содержание: аккомпанемент. Оstinato. Вступление, заключение, проигрыш.

Виды деятельности обучающихся:

определение на слух, прослеживание по нотной записи главного голоса и сопровождения;

различение, характеристика мелодических и ритмических особенностей главного голоса и сопровождения;

показ рукой линии движения главного голоса и аккомпанемента;

различение простейших элементов музыкальной формы: вступление, заключение, проигрыш;

составление наглядной графической схемы;

импровизация ритмического аккомпанемента к знакомой песне (звучащими жёстками или на ударных инструментах);

вариативно: исполнение простейшего сопровождения к знакомой мелодии на клавишных или духовых инструментах.

Песня.

Содержание: куплетная форма. Запев, припев.

Виды деятельности обучающихся:

знакомство со строением куплетной формы;

составление наглядной буквенной или графической схемы куплетной формы;

исполнение песен, написанных в куплетной форме;
различение куплетной формы при слушании незнакомых музыкальных произведений;
вариативно: импровизация, сочинение новых куплетов к знакомой песне.

Лад.

Содержание: понятие лада. Семиступенные лады мажор и минор. Краска звучания. Ступеневый состав.

Виды деятельности обучающихся:

определение на слух ладового наклонения музыки;

игра «Солнышко – туча»;

наблюдение за изменением музыкального образа при изменении лада;

распевания, вокальные упражнения, построенные на чередовании мажора и минора;

исполнение песен с ярко выраженной ладовой окраской;

вариативно: импровизация, сочинение в заданном ладу; чтение сказок о нотах и музыкальных ладах.

Пентатоника.

Содержание: пентатоника – пятиступенный лад, распространённый у многих народов.

Виды деятельности обучающихся:

слушание инструментальных произведений, исполнение песен, написанных в пентатонике

Ноты в разных октавах.

Содержание: ноты второй и малой октавы. Басовый ключ.

Виды деятельности обучающихся:

знакомство с нотной записью во второй и малой октаве;

прослеживание по нотам небольших мелодий в соответствующем диапазоне;

сравнение одной и той же мелодии, записанной в разных октавах;

определение на слух, в какой октаве звучит музыкальный фрагмент;

вариативно: исполнение на духовых, клавишных инструментах или виртуальной клавиатуре попевок, кратких мелодий по нотам.

Дополнительные обозначения в нотах.

Содержание: реприза, фермата, вольта, украшения (трели, форшлагги).

Виды деятельности обучающихся:

знакомство с дополнительными элементами нотной записи;

исполнение песен, попевок, в которых присутствуют данные элементы.

Ритмические рисунки в размере 6/8.

Содержание: размер 6/8. Нота с точкой. Шестнадцатые. Пунктирный ритм.

Виды деятельности обучающихся:

определение на слух, прослеживание по нотной записи ритмических рисунков в размере 6/8;

исполнение, импровизация с помощью звучащих жестов (хлопки, шлепки, притопы) и (или) ударных инструментов;

игра «Ритмическое эхо», прохлопывание ритма по ритмическим карточкам, проговаривание ритмослогами;

разучивание, исполнение на ударных инструментах ритмической партитуры;

слушание музыкальных произведений с ярко выраженным ритмическим рисунком, воспроизведение данного ритма по памяти (хлопками);

вариативно: исполнение на клавишных или духовых инструментах попевок, мелодий и аккомпанементов в размере 6/8.

Тональность. Гамма.

Содержание: тоника, тональность. Знаки при ключе. Мажорные и минорные тональности (до 2–3 знаков при ключе).

Виды деятельности обучающихся:

определение на слух устойчивых звуков;

игра «устой – неустой»;

пение упражнений – гамм с названием нот, прослеживание по нотам;

освоение понятия «тоника»;

упражнение на допевание неполной музыкальной фразы до тоники «Закончи музыкальную фразу»;

знание Гимна России и традиций его исполнения, уважение музыкальных символов и традиций республик Российской Федерации;

проявление интереса к освоению музыкальных традиций своего края, музыкальной культуры народов России;

уважение к достижениям отечественных мастеров культуры;

стремление участвовать в творческой жизни своей школы, города, республики;

2) в области духовно-нравственного воспитания:

признание индивидуальности каждого человека;

проявление сопереживания, уважения и доброжелательности;

готовность придерживаться принципов взаимопомощи и творческого сотрудничества в процессе непосредственной музыкальной и учебной деятельности;

3) в области эстетического воспитания:

восприимчивость к различным видам искусства, музыкальным традициям и творчеству своего и других народов;

умение видеть прекрасное в жизни, наслаждаться красотой;

стремление к самовыражению в разных видах искусства;

4) в области научного познания:

первоначальные представления о единстве и особенностях художественной и научной картины мира;

познавательные интересы, активность, инициативность, любознательность и самостоятельность в познании;

5) в области физического воспитания, формирования культуры здоровья и эмоционального благополучия:

знание правил здорового и безопасного (для себя и других людей) образа жизни в окружающей среде и готовность к их выполнению;

бережное отношение к физиологическим системам организма, задействованным в музыкально-исполнительской деятельности (дыхание, артикуляция, музыкальный слух, голос);

профилактика умственного и физического утомления с использованием возможностей музыкотерапии;

6) в области трудового воспитания:

установка на посильное активное участие в практической деятельности;

трудолюбие в учёбе, настойчивость в достижении поставленных целей;

интерес к практическому изучению профессий в сфере культуры и искусства;

уважение к труду и результатам трудовой деятельности;

7) в области экологического воспитания:

бережное отношение к природе; неприятие действий, приносящих ей вред.

В результате изучения музыки на уровне начального общего образования у обучающегося будут сформированы универсальные познавательные учебные действия, универсальные коммуникативные учебные действия, универсальные регулятивные учебные действия.

У обучающегося будут сформированы следующие базовые логические действия как часть универсальных познавательных учебных действий:

сравнивать музыкальные звуки, звуковые сочетания, произведения, жанры, устанавливать основания для сравнения, объединять элементы музыкального звучания по определённому признаку;

определять существенный признак для классификации, классифицировать предложенные объекты (музыкальные инструменты, элементы музыкального языка, произведения, исполнительские составы);

находить закономерности и противоречия в рассматриваемых явлениях музыкального искусства, сведениях и наблюдениях за звучащим музыкальным материалом на основе предложенного учителем алгоритма;

выявлять недостаток информации, в том числе слуховой, акустической для решения учебной (практической) задачи на основе предложенного алгоритма;

устанавливать причинно-следственные связи в ситуациях музыкального восприятия и исполнения, делать выводы.

У обучающегося будут сформированы следующие базовые исследовательские действия как часть универсальных познавательных учебных действий:

на основе предложенных учителем вопросов определять разрыв между реальным и желательным состоянием музыкальных явлений, в том числе в отношении собственных музыкально-исполнительских навыков;

с помощью учителя формулировать цель выполнения вокальных и слуховых упражнений, планировать изменения результатов своей музыкальной деятельности, ситуации совместного музицирования;

сравнивать несколько вариантов решения творческой, исполнительской задачи, выбирать наиболее подходящий (на основе предложенных критериев);

проводить по предложенному плану опыт, несложное исследование по установлению особенностей предмета изучения и связей между музыкальными объектами и явлениями (часть – целое, причина – следствие);

формулировать выводы и подкреплять их доказательствами на основе результатов проведённого наблюдения (в том числе в форме двигательного моделирования, звукового эксперимента, классификации, сравнения, исследования);

прогнозировать возможное развитие музыкального процесса, эволюции культурных явлений в различных условиях.

У обучающегося будут сформированы умения работать с информацией как часть универсальных познавательных учебных действий:

выбирать источник получения информации;

согласно заданному алгоритму находить в предложенном источнике информацию, представленную в явном виде;

распознавать достоверную и недостоверную информацию самостоятельно или на основании предложенного учителем способа её проверки;

соблюдать с помощью взрослых (учителей, родителей (законных представителей) обучающихся) правила информационной безопасности при поиске информации в Интернете;

анализировать текстовую, видео-, графическую, звуковую, информацию в соответствии с учебной задачей;

анализировать музыкальные тексты (акустические и нотные) по предложенному учителем алгоритму;

самостоятельно создавать схемы, таблицы для представления информации.

У обучающегося будут сформированы умения как часть универсальных коммуникативных учебных действий:

1) невербальная коммуникация:

воспринимать музыку как специфическую форму общения людей, стремиться понять эмоционально-образное содержание музыкального высказывания;

выступать перед публикой в качестве исполнителя музыки (соло или в коллективе);

передавать в собственном исполнении музыки художественное содержание, выражать настроение, чувства, личное отношение к исполняемому произведению;

осознанно пользоваться интонационной выразительностью в быденной речи, понимать культурные нормы и значение интонации в повседневном общении;

2) вербальная коммуникация:

воспринимать и формулировать суждения, выражать эмоции в соответствии с целями и условиями общения в знакомой среде;

проявлять уважительное отношение к собеседнику, соблюдать правила ведения диалога и дискуссии;

признавать возможность существования разных точек зрения;

корректно и аргументированно высказывать своё мнение;

строить речевое высказывание в соответствии с поставленной задачей;

создавать устные и письменные тексты (описание, рассуждение, повествование);

подготавливать небольшие публичные выступления;
подбирать иллюстративный материал (рисунки, фото, плакаты) к тексту выступления;
3) совместная деятельность (сотрудничество):
стремиться к объединению усилий, эмоциональной эмпатии в ситуациях совместного восприятия, исполнения музыки;
переключаться между различными формами коллективной, групповой и индивидуальной работы при решении конкретной проблемы, выбирать наиболее эффективные формы взаимодействия при решении поставленной задачи;
формулировать краткосрочные и долгосрочные цели (индивидуальные с учётом участия в коллективных задачах) в стандартной (типовой) ситуации на основе предложенного формата планирования, распределения промежуточных шагов и сроков;
принимать цель совместной деятельности, коллективно строить действия по её достижению:
распределять роли, договариваться, обсуждать процесс и результат совместной работы; проявлять готовность руководить, выполнять поручения, подчиняться;
ответственно выполнять свою часть работы; оценивать свой вклад в общий результат;
выполнять совместные проектные, творческие задания с использованием предложенных образцов.
У обучающегося будут сформированы умения самоорганизации как части универсальных регулятивных учебных действий:
планировать действия по решению учебной задачи для получения результата;
выстраивать последовательность выбранных действий.
У обучающегося будут сформированы умения самоконтроля как части универсальных учебных действий:
устанавливать причины успеха (неудач) учебной деятельности;
корректировать свои учебные действия для преодоления ошибок.
Овладение системой универсальных учебных регулятивных учебных действий обеспечивает формирование смысловых установок личности (внутренняя позиция личности) и жизненных навыков личности (управления собой, самодисциплины, устойчивого поведения, эмоционального душевного равновесия и т.д.).

Предметные результаты изучения музыки.

Предметные результаты характеризуют начальный этап формирования у обучающихся основ музыкальной культуры и проявляются в способности к музыкальной деятельности, потребности в регулярном общении с музыкальным искусством, позитивном ценностном отношении к музыке как важному элементу своей жизни.

Обучающиеся, освоившие основную образовательную программу по музыке:

с интересом занимаются музыкой, любят петь, умеют слушать серьёзную музыку, знают правила поведения в театре, концертном зале; проявляют интерес к игре на доступных музыкальных инструментах;

сознательно стремятся к развитию своих музыкальных способностей;

осознают разнообразие форм и направлений музыкального искусства, могут назвать музыкальные произведения, композиторов, исполнителей, которые им нравятся, аргументировать свой выбор;

имеют опыт восприятия, творческой и исполнительской деятельности;

с уважением относятся к достижениям отечественной музыкальной культуры;

стремятся к расширению своего музыкального кругозора.

К концу изучения модуля № 1 «Народная музыка России» обучающийся научится:

определять принадлежность музыкальных интонаций, изученных произведений к родному фольклору, русской музыке, народной музыке различных регионов России;

определять на слух и называть знакомые народные музыкальные инструменты;

группировать народные музыкальные инструменты по принципу звукоизвлечения: духовые, ударные, струнные;

определять принадлежность музыкальных произведений и их фрагментов к композиторскому или народному творчеству;

различать манеру пения, инструментального исполнения, типы солистов и коллективов – народных и академических;

создавать ритмический аккомпанемент на ударных инструментах при исполнении народной песни;

исполнять народные произведения различных жанров с сопровождением и без сопровождения; участвовать в коллективной игре (импровизации) (вокальной, инструментальной, танцевальной) на основе освоенных фольклорных жанров.

К концу изучения модуля № 2 «Классическая музыка» обучающийся научится:

различать на слух произведения классической музыки, называть автора и произведение, исполнительский состав;

различать и характеризовать простейшие жанры музыки (песня, танец, марш), выделять и называть типичные жанровые признаки песни, танца и марша в сочинениях композиторов-классиков;

различать концертные жанры по особенностям исполнения (камерные и симфонические, вокальные и инструментальные), приводить примеры;

исполнять (в том числе фрагментарно, отдельными темами) сочинения композиторов-классиков;

воспринимать музыку в соответствии с её настроением, характером, осознавать эмоции и чувства, вызванные музыкальным звучанием, кратко описать свои впечатления от музыкального восприятия;

характеризовать выразительные средства, использованные композитором для создания музыкального образа;

соотносить музыкальные произведения с произведениями живописи, литературы на основе сходства настроения, характера, комплекса выразительных средств.

К концу изучения модуля № 3 «Музыка в жизни человека» обучающийся научится:

исполнять Гимн Российской Федерации, Гимн своей республики, школы, исполнять песни, посвящённые Победе нашего народа в Великой Отечественной войне, песни, воспевающие красоту родной природы, выражающие разнообразные эмоции, чувства и настроения;

воспринимать музыкальное искусство как отражение многообразия жизни, различать обобщённые жанровые сферы: напевность (лирика), танцевальность и маршевость (связь с движением), декламационность, эпос (связь со словом);

осознавать собственные чувства и мысли, эстетические переживания, находить прекрасное в окружающем мире и в человеке, стремиться к развитию и удовлетворению эстетических потребностей

К концу изучения модуля № 4 «Музыка народов мира» обучающийся научится:

различать на слух и исполнять произведения народной и композиторской музыки других стран;

определять на слух принадлежность народных музыкальных инструментов к группам духовых, струнных, ударно-шумовых инструментов;

различать на слух и называть фольклорные элементы музыки разных народов мира в сочинениях профессиональных композиторов (из числа изученных культурно-национальных традиций и жанров);

различать и характеризовать фольклорные жанры музыки (песенные, танцевальные), выделять и называть типичные жанровые признаки.

К концу изучения модуля № 5 «Духовная музыка» обучающийся научится:

определять характер, настроение музыкальных произведений духовной музыки, характеризовать её жизненное предназначение;

исполнять доступные образцы духовной музыки;

рассказывать об особенностях исполнения, традициях звучания духовной музыки Русской православной церкви (вариативно: других конфессий согласно региональной религиозной традиции).

К концу изучения модуля № 6 «Музыка театра и кино» обучающийся научится:

определять и называть особенности музыкально-сценических жанров (опера, балет, оперетта, мюзикл);

различать отдельные номера музыкального спектакля (ария, хор, увертюра и другие), узнавать на слух и называть освоенные музыкальные произведения (фрагменты) и их авторов;

различать виды музыкальных коллективов (ансамблей, оркестров, хоров), тембры человеческих голосов и музыкальных инструментов, определять их на слух;
отличать черты профессий, связанных с созданием музыкального спектакля, и их роли в творческом процессе: композитор, музыкант, дирижёр, сценарист, режиссёр, хореограф, певец, художник и другие.

К концу изучения модуля № 7 «Современная музыкальная культура» обучающийся научится:
различать разнообразные виды и жанры современной музыкальной культуры, стремиться к расширению музыкального кругозора;

различать и определять на слух принадлежность музыкальных произведений, исполнительского стиля к различным направлениям современной музыки (в том числе эстрады, мюзикла, джаза); анализировать, называть музыкально-выразительные средства, определяющие основной характер, настроение музыки, сознательно пользоваться музыкально-выразительными средствами при исполнении;

исполнять современные музыкальные произведения, соблюдая певческую культуру звука.

К концу изучения модуля № 8 «Музыкальная грамота» обучающийся научится:

классифицировать звуки: шумовые и музыкальные, длинные, короткие, тихие, громкие, низкие, высокие;

различать элементы музыкального языка (темп, тембр, регистр, динамика, ритм, мелодия, аккомпанемент и другие), объяснять значение соответствующих терминов;

различать изобразительные и выразительные интонации, находить признаки сходства и различия музыкальных и речевых интонаций;

различать на слух принципы развития: повтор, контраст, варьирование;

понимать значения термина «музыкальная форма», определять на слух простые музыкальные формы – двухчастную, трёхчастную и трёхчастную репризную, рондо, вариации;

ориентироваться в нотной записи в пределах певческого диапазона;

исполнять и создавать различные ритмические рисунки;

исполнять песни с простым мелодическим рисунком.

Тематическое планирование 1 класс

| № п/п | Наименование разделов(тем) | Всего часов | В том числе количество часов | | Электронные (цифровые) образовательные ресурсы |
|-------|----------------------------|-------------|------------------------------|--------|---|
| | | | Теор. | Практ. | |
| 1 | Классическая музыка | 6 | 6 | 0 | https://nsportal.ru/detskiy-sad/raznoe/2015/06/11/prezentatsiya-kompozitor-ispolnitel-slushatel https://nsportal.ru/shkola/muzyka/library/2012/05/31/prezentatsiya-k-uroku-v-1-klasse-po-teme-orkestr |
| 2 | Музыкальная грамота | 9 | 8 | 1 | https://nsportal.ru/nachalnaya-shkola/muzyka/2022/03/25/prezentatsiya-po-muzyke-veselyy-zvukoryad-dlya-1-klasa Музыка 1 класс.docx |
| 3 | Музыка в жизни человека | 4 | 4 | 0 | https://infourok.ru/prezentaciya-po-muzykina-temu-simvoly-rossii-1-klass-4020980.html |
| 4 | Народная музыка России | 6 | 5 | 1 | https://multiurok.ru/files/prezentatsiia-1-klass-mnogoobrazie-russkogo-folklo.html https://infourok.ru/prezentaciya-po-muzike-na-temu-russkie-narodnie-instrumenti-klass-787286.html https://uchitelya.com/nachalnaya-shkola/98208-prezentaciya-takie-raznye-prazdniki-1-4-klass.html |
| 5 | Музыка народов мира | 5 | 5 | 0 | https://infourok.ru/prezentaciya-na-temu-finnougorskije-narodi-456059.html |

| | | | | | |
|---|-----------------|----|----|---|--|
| 6 | Духовная музыка | 3 | 3 | 0 | https://infourok.ru/prezentaciya-po-muzike-muzika-v-hrame-1686139.html https://ppt-online.org/803692 |
| | Итого | 33 | 31 | 2 | |

Тематическое планирование 2 класс

| № п/п | Наименование разделов(тем) | Всего часов | В том числе количество часов | | Электронные (цифровые) образовательные ресурсы |
|-------|----------------------------|-------------|------------------------------|---------|--|
| | | | Тео р. | Практ . | |
| 1 | Музыка в жизни человека | 5 | 5 | 0 | https://multiurok.ru/files/prezentatsiia-po-muzyke-priroda-i-muzyka-dlia-2-kl.html http://lib-notes.orpheusmusic.ru/ https://yrok.pf/library/materiali_k_uroku_muziki_2_klass_po_teme_gimn_ros_125750.html |
| 2 | Музыкальная грамота | 11 | 10 | 1 | http://lib-notes.orpheusmusic.ru/ https://infourok.ru/prezentaciya-muzikalnaya-gramota-klass-2039259.html |
| 3 | Классическая музыка | 6 | 6 | 0 | https://nsportal.ru/detskiy-sad/raznoe/2015/06/11/prezentatsiya-kompozitor-ispolnitel-slushatel http://lib-notes.orpheusmusic.ru/ |
| 5 | Духовная музыка | 2 | 0 | 0 | http://lib-notes.orpheusmusic.ru/ https://infourok.ru/konspekt-po-muzike-na-temu-duhovnaya-muzika-klass-3429252.html |
| 6 | Народная музыка России | 4 | 3 | 1 | https://infourok.ru/prezentaciya-po-muzike-na-temu-russkie-narodnie-instrumenti-klass-787286.html https://uchitelya.com/nachalnaya-shkola/98208-prezentaciya-takie-raznye-prazdniki-1-4-klass.html |
| 7 | Музыка театра и кино | 4 | 4 | 0 | https://infourok.ru/otkrytyj-urok-po-muzyke-vo-2-klasse-muzyka-teart-animaciya-kinoiskusstvo-4286562.html https://ped-kopilka.ru/blogs/blog59219/konspekt-uroka-vo-2-klase-teatr-opery-i-baleta-volshebnaja-palochka-dirizhera.html |
| | Итого | 34 | 32 | 2 | |

Тематическое планирование 3 класс

| № п/п | Наименование разделов(тем) | Всего часов | В том числе количество часов | | Электронные (цифровые) образовательные ресурсы |
|-------|----------------------------|-------------|------------------------------|---------|---|
| | | | Тео р. | Практ . | |
| 1 | Классическая музыка | 14 | 13 | 1 | http://school-collection.edu.ru/catalog/ https://tak-to-ent.net/load/332-1-0-7458 http://lib-notes.orpheusmusic.ru/ |

| | | | | | |
|---|----------------------|---|---|---|---|
| | | | | | |
| 2 | Музыка театра и кино | 2 | 2 | | http://school-collection.edu.ru/catalog/ |
| 3 | Музыкальная грамота | 8 | 7 | 1 | http://lib-notes.orpheusmusic.ru/ http://school-collection.edu.ru/catalog/ https://uchitelya.com/music/160258-konspekt-muzykalnaya-azbuka-3-klass.html |

| | | | | | |
|---|----------------------------------|----|----|---|--|
| 4 | Музыка в жизни человека | 1 | 1 | 0 | http://lib-notes.orpheusmusic.ru/ |
| 5 | Народная музыка России | 5 | 5 | 0 | http://lib-notes.orpheusmusic.ru/ https://infourok.ru/konspekt-po-muzike-na-temu-folklornie-zhanri-klass-3359369.html |
| 3 | Музыка народов мира | 1 | 1 | 0 | http://lib-notes.orpheusmusic.ru/ https://infourok.ru/prezentaciya-po-uroku-muziki-na-temu-muzika-narodov-kavkaza-1047941.html |
| 5 | Духовная музыка | 1 | 1 | 0 | http://lib-notes.orpheusmusic.ru/ https://infourok.ru/konspekt-po-muzike-na-temu-duhovnaya-muzika-klass-3429252.html |
| 6 | Современная музыкальная культура | 2 | 2 | 0 | https://ppt-online.org/520652 |
| | Итого | 34 | 32 | 2 | |

Тематическое планирование 4 класс

| № п/п | Наименование разделов(тем) | Всего часов | В том числе количество часов | | Электронные (цифровые) образовательные ресурсы |
|-------|----------------------------------|-------------|------------------------------|--------|--|
| | | | Теор. | Практ. | |
| 1 | Классическая музыка | 11 | 10 | 1 | http://school-collection.edu.ru/catalog/ https://znanio.ru/media/prezentatsiya_po teme programmaya muzyka kakim byvaet muzykalnoe soderzhanie_v_4_klasse-261289 |
| 2 | Народная музыка России | 6 | 5 | 1 | https://vk.com/video57612968_456239362 https://nsportal.ru/shkola/muzyka/library/2013/12/13/4-klass-folklor-v-muzyke-russkikh-kompozitorov |
| 3 | Музыкальная грамота | 2 | 1 | 1 | https://nsportal.ru/shkola/muzyka/library/2015/10/22/konspekt-uroka-po-muzyke-v-4-klasse-po-fgos-melodiya-ty-zapoy-mne |
| 4 | Музыка в жизни человека | 2 | 2 | 0 | https://infourok.ru/tehnologicheskaya-karta-uroka-muziki-klass-tema-tanci-tanci-tanci-2897265.html |
| 5 | Современная музыкальная культура | 1 | 1 | 0 | https://infourok.ru/prezentaciya-klassicheskaya-muzyka-v-sovremennoj-obrabotke-5567040.html |
| 6 | Духовная музыка | 3 | 3 | 0 | https://uchitelya.com/music/58326-konspekt-uroka-muzyka-v-hrame-4-klass.html |
| 7 | Музыка народов мира | 6 | 6 | 0 | https://resh.edu.ru/subject/lesson/5277/start/86172/http://school-collection.edu.ru/catalog/ |
| | Музыка театра и кино | 3 | 3 | 0 | https://infourok.ru/material.html?mid=57661 |
| | Итого | 34 | 31 | 3 | |

ТРУД (ТЕХНОЛОГИЯ)

Рабочая программа по учебному предмету «Труд (технология)» (далее - программа по труду (технологии), труд (технология)) на уровне начального общего образования составлена на основе требований к результатам получения основной образовательной программы начального общего образования ФГОС НОО, а также ориентирована на целевые приоритеты духовно-нравственного развития, воспитания и социализации учащихся, сформулированы в федеральной рабочей программе воспитания.

Основной целью программы по труду (технологии) является успешная социализация обучающихся, обеспечивающая у них функциональную грамотность на базе освоения культурологических и конструкторско-технологических знаний (о рукотворном мире и общих правил их создания в рамках исторических меняющихся технологий) и соответствующих практических умений, необходимых для Разумная собственная организация жизни, формирование ориентации на будущую трудовую деятельность, выбор профессии в процессе практического знакомства с проблемами ремесел и технологий.

ПОЯСНИТЕЛЬНАЯ ЗАПИСКА

Программа по труду (технологии) направлена на решение системных задач:

модели представлений о культурной и трудовой деятельности как важная часть общей культуры человека;

становление элементарных базовых знаний и представлений о предметном (рукотворном) мире как результат деятельности человека, его мирового мира с природой, правилами и технологиями создания, историческими проповедями и современными производствами и профессиями;

использует основы чертёжно-графической грамотности, навыки работы с простейшей технологической документацией (рисунок, чертёж, эскиз, схема);

содержит элементарные знания и представления о различных материалах, технологиях их обработки и соответствующих умениях;

развитие сенсомоторных процессов, психомоторной интеграции, глазомера через механизмы практических умений;

расширение культурного кругозора, развитие способностей творческого использования полученных знаний и умений в практической деятельности;

развитие познавательных процессов и усвоение умственной деятельности путем включения мыслительных операций в выполнение практических заданий;

развитие гибкости и вариативности мышления, способностей к изобретательской деятельности;

воспитание уважительного отношения к труду, к культурным традициям, понимание ценностей предшествующих культур, отражённых в материальном мире;

воспитание понимания важности разных профессий, важности ответственного отношения каждого за результаты труда;

воспитание возможностей участия в трудовых делах школьного коллектива;

развитие социально-экономических личностных качеств: организованности, аккуратности, добросовестного и ответственного отношения к работе, взаимопомощи, волевой саморегуляции, активности и инициативности;

воспитание интереса и творческого отношения к продуктивной созидательной деятельности, мотивации успеха и достижений, стремления к творческой самореализации;

становление экологического сознания, внимательного и вдумчивого отношения к окружающей природе, осознание взаимосвязи рукотворного мира с миром природы;

воспитание положительного отношения к коллективному труду, применение правил культуры общения, соблюдение уважения к взглядам и мнению других людей.

Содержание программы по труду (технологии) включает характеристики основных структурных элементов (модулей), которые являются общими для каждого года обучения:

- технологии, профессия и производство;

- технологии ручной обработки материалов: работы с бумагой и картоном, с пластичными материалами, с отрывом, с текстильными материалами и другими доступными материалами (например, пластиком, поролоном, фольгой, соломой);
- проектирование и моделирование: работа с конструктором (с учётом возможностей материально-технической базы образовательной организации), проектирование и моделирование из бумаги, картона, пластиковых материалов, материалов и комплектующих, робототехники (с учётом возможностей материально-технической базы образовательной организации);
- ИКТ (с учётом возможностей материально-технической базы образовательной организации).

В процессе освоения программы по труду (технологии) обучающиеся владеют основами проектной деятельности, направленной на развитие творческих качеств личности, коммуникативности, чувства ответственности, навыков поиска и использования информации.

В программе по труду (технологии) осуществление межпредметных связей с учебными предметами: «Математика» (моделирование, выполнение расчётов, расчет, построение форм с учетом основ геометрии, работа с геометрическими фигурами, телами, именованными числами), «Изобразительное искусство» (использование) средства художественной выразительности, природы и правил декоративно-прикладного искусства и дизайна), «Окружающий мир» (природные формы и формы как универсальный источник инженерно-художественных идей для мастера; природа как источник исходного, этнокультурные традиции), «Родной язык» (использование принципа виды речевой деятельности и основные типичные классические тексты в процессе анализа процедур и обсуждения результатов практической деятельности), «Литературное чтение» (работа с текстами для создания образов, реализуемых в изделиях).

Общее измерение часов, отведенных на изучение предмета «Труд (технология)» – 135 часов: в 1 классе – 33 часа (1 час в неделю), во 2 классе – 34 часа (1 час в неделю), в 3 классе – 34 часа (1 час в неделю), в 4 классе – 34 часа (1 час в неделю).

СОДЕРЖАНИЕ УЧЕБНОГО ПРЕДМЕТА

1 КЛАСС

Технологии, профессия и производство.

Природное и техническое окружение человека. Природа как источник ресурсов и творчества мастеров. Красота и разнообразие форм, их передача в изделия из различных материалов. Наблюдения природы и фантазии мастера – условия создания изделий. Бережное отношение к природе. Общее понятие изучаемых материалов, их происхождение, многообразие. Подготовка к работе. Рабочее место, его организация в зависимости от вида работы. Рациональное размещение на рабочем месте материалов и инструментов, поддержание порядка во время работы, уборка по окончании работы. Рациональное и безопасное использование и хранение инструментов.

Мир профессий. Профессии родных и знакомых. Профессии, связанные с изучаемыми материалами и производствами. Профессии сферы обслуживания.

Традиции и праздники народов России, ремёсла, обычаи.

Технологии ручных инструментов обработки.

Бережное, экономное и разумное использование обрабатываемых материалов. Использование конструктивных материалов при изготовлении изделий.

Общее представление основных технологических операций ручной обработки материалов: разметка детали, выделение детали, формование детали, сборка изделия, отделка изделия или его деталей.

Способны разметки деталей: «на глаз» и «от рук», по шаблону, по линейке (как направляющему инструменту без откладывания размеров) и изготовление изделий с опорой на рисунках, графическую методику, простейшую схему. Чтение условных графических изображений (называние операций, способов и приемов работ, последовательности изготовления

изделий). Экономные Правила и Тщательные разметки. Рациональная разметка и вырезание нескольких одинаковых деталей из бумаги. Способы соединения деталей в изделиях: с помощью пластилина, клея, скручивание, сшивание и другое. Приёмы и правила аккуратной работы с клеем. Отделка изделия или его деталей (окрашивание, вышивка, аппликация и другое).

Подбор соответствующих инструментов и способов обработки материалов в зависимости от их свойств и видов изделий. Инструменты и приспособления (ножницы, линейка, игла, гладилка, стека, шаблон и другие), их правильное, разумное и безопасное использование.

Пластические массы, их виды (пластилин, пластика и др.). Приёмы изготовления изделий доступной по сложности формы из них: разметка «на глаз», отделение части (стекой, отрыванием), придание формы.

Наиболее распространённые виды бумаги. Их общие свойства. Простейшие способы обработки бумаги различных видов: сгибание и складывание, сминание, бривание, склеивание и другое. Резание бумаги ножницами. Правила безопасного использования ножниц.

Виды материалов (плоские – листья и объёмные – орехи, шишки, семена, ветки). Приёмы работы с маленькими материалами: подбор материалов в соответствии с замыслом, составление композиции, соединение деталей (приклеивание, склеивание с прокладками, соединение с помощью пластилина).

Общее представление о тканях (текстиле), их конструкции и свойствах. Швейные инструменты и приспособления (иглы, булавки и другие). Отмеривание и заправка нитки в иголку, строчек прямой стежки.

Использование дополнительных отделочных материалов.

Конструирование и моделирование.

Простые и объёмные конструкции из разных материалов (пластиковые массы, бумага, аксессуары и другое) и способов их изготовления. Общее представление конструкций изделий, деталей и деталей, их взаимное расположение в общих конструкциях. Способность соединять детали изделий из разных материалов. Образец, анализ формы образцов изделий, изготовление изделий по образцу, рисунку. Конструирование по моделям (на плоскости). Взаимосвязь выполнения действия и результата. Элементарное прогнозирование порядка действий в зависимости от желаемого (необходимого) результата, выбор хода работы в зависимости от требуемого результата (замысла).

ИКТ. Демонстрация учителем готовых материалов на носителях информации.

Информация. Виды информации.

УНИВЕРСАЛЬНЫЕ УЧЕБНЫЕ ДЕЙСТВИЯ (ПРОПЕДЕВТИЧЕСКИЙ УРОВЕНЬ)

Изучение предмета «Труд (технология)» в 1 классе обеспечивает освоение на пропедевтическом уровне ряда универсальных учебных действий: познавательных универсальных учебных действий, коммуникативных универсальных учебных действий, регулятивных универсальных учебных действий, совместной деятельности.

У обучающегося формируются следующие базовые логические и исследовательские действия как часть познавательных универсальных логических действий:

ориентироваться в терминах, вникать в технологии (в пределах изучаемого);

воспринимать и использовать предложенную процедуру (устную, графическую);

анализировать устройство простых изделий по образцу, рисунку, популярным основным и второстепенным формам деталей;

Сравните промышленные изделия (конструкции), найдите сходство и различия в их устройствах.

Для обучающегося будут сформированы следующие методы **работы с информационной** частью познавательных универсальных учебных действий:

воспринимать информацию (представленную в отношении учителя или в учебнике), использовать ее в работе;

Понимать и анализировать простейшую знаково-символическую информацию (схему, рисунок) и строить работу в соответствии с ней.

У обучающихся формируются следующие методы общения как часть коммуникативных универсальных учебных действий:

участвовать в коллективном обсуждении: высказывать собственное мнение, ходить на вопросы, соблюдать правила этики общения: уважительное отношение к одноклассникам, внимание к мнению другого;

строить важные высказывания, сообщения в устной форме (по содержанию изученных тем).

У обучающихся формируются следующие приемы самоорганизации и самоконтроля как часть регулятивных универсальных химических действий:

принимать и поддерживать в процессе деятельности предложенную учебную задачу;

действовать по плану, предложенному учителем, работать с опорой по графической инструкции учебника, принимать участие в коллективном построении простого плана действий;

понимать и принимать критерии оценки качества работ, руководиться ими в процессе анализа и оценки выполненных работ;

организовывать свою деятельность: производить подготовку к уроку на рабочем месте, поддерживать порядок в течение урока, производить необходимую уборку по окончании работы;

выполнять переносимые меры контроля и оценивать по предложенным критериям.

Совместные мероприятия обеспечивают формирование умений:

положительное отношение к включению в совместную работу, к простому виду сотрудничества;

принять участие в парных, групповых, коллективных видах работ, в процессе изготовления изделий изучить элементарное сотрудничество.

2 КЛАСС

Технологии, профессия и производство.

Рукотворный мир – результат труда человека. Элементарное представление об основных принципах создания мировых вещей: прочность конструкции, удобство использования, эстетическая выразительность. Средства художественной выразительности (композиция, цвет, тон и другие). Изготовление изделий с учетом данных принципов. Общее представление технологического процесса: анализ устройства и изделия назначения, выстраивание последовательности практических действий и технологических операций, подбор материалов и инструментов, экономная разметка, обработка с получением (выделением) деталей, сборка, отделение изделия, проверка изделия в действии, внесение необходимых дополнений и изменения. Изготовление изделий из различных материалов с соблюдением этапов технологического процесса.

Традиции и современность. Новая жизнь древних профессий. Совершенствование их технологических процессов. Мир профессий. Мастера и их профессии, правила мастера. Культурные традиции. Техник на служащего человека.

Элементарная творческая и проектная деятельность (создание замысла, его детализация и воплощение). Несложные коллективные, групповые проекты.

Технологии ручных инструментов обработки.

Многообразие материалов, их свойства и их практическое применение в жизни. Исследование и сравнение элементарных физических, механических и технологических свойств различных материалов. Выбор материалов по их декоративно-художественным и конструктивным свойствам.

Знание и выполнение основных технологических операций ручной обработки материалов в процессе изготовления изделий: разметка детали (с помощью сторон (угольника, круга), формообразование детали (сгибание, складывание тонкого картона и плотных листов бумаги и другое), сборка изделия (сшивание). Детали изделия. Использование соответствующих способов обработки материалов в зависимости от вида и назначения изделия.

Виды условных графических изображений: рисунок, простейший чертёж, эскиз, схема. Чертёжные инструменты – линейка, наклон, кругуль. Их функциональное назначение, конструкции. Приёмы безопасной работы с колкими инструментами (циркуляцией).

Технология обработки бумаги и картона. Назначение линий (контур, линия разреза, сгиба, вынос чертежная, размерная). Чтение условных графических изображений. Построение контура от двух прямых углов (от одного прямого угла). Разметка детали с опорой на простейший чертёж, эскиз. Изготовление изделия по рисунку, простейшему чертежу или эскизу, шаблону. Использование измерений, вычислений и построений для решения практических задач. Сгибание и складывание тонкого картона и плотных видов бумаги – биговка. Подвижное соединение деталей на проволоку, толстую нитку.

Технология обработки текстильных материалов. Строение ткани (поперечное и длинное направление нитей). Ткани и нитки растительного происхождения (полученные на основе природного компонента). Виды ниток (швейные, мулине). Трикотаж, нетканые материалы (общее представление), его конструкция и основные свойства. Строчка прямая стежка и ее варианты (перевивы, наборы) и (или) строчка косой стежки и ее варианты (крестик, стебельчатая, ёлочка). Лекало. Разметка с помощью лекала (простейшей выкройки). Технологическая последовательность изготовления переносного швейного изделия (разметка деталей, выкраивание деталей, отделка деталей, сшивание деталей).

Использование дополнительных материалов (например, проволока, пряжи, бусины и других).

Конструирование и моделирование.

Основные и дополнительные детали. Общее представление о правилах создания композиции. Симметрия, способы разметки и конструирование симметричных форм.

Конструирование и моделирование изделий из различных материалов по простейшему чертежу или эскизу. Подвижное соединение деталей конструкции. Внесение элементарных конструктивных изменений и дополнений в изделие.

ИКТ

Демонстрация учителем готовых материалов на носителях информации.

Поиск информации. Интернет как источник информации.

УНИВЕРСАЛЬНЫЕ УЧЕБНЫЕ ДЕЙСТВИЯ

Изучение предмета труда (технологии) во 2 классе способствует освоению ряда универсальных учебных действий: познавательных универсальных учебных действий, коммуникативных универсальных учебных действий, регулятивных универсальных учебных действий, совместной деятельности.

У обучающегося формируются следующие **базовые логические и исследовательские действия** как часть познавательных универсальных логических действий:

ориентироваться в терминах, вникать в технологии (в пределах изучаемого);

выполнять работу в соответствии с образцом, инструкцией, устной или письменной;

выполнить операции анализа и синтеза, сравнения, группировки с указанным таким образом;

строить рассуждения, делать умозаключения, проверять их в практической работе;

воспроизводить порядок действий при выполнении учебной (практической) задачи;

изучать решение простых задач в умственной и материализованной форме.

У обучающегося формируются следующие методы работы с информацией как часть познавательных универсальных учебных действий :

получать информацию из учебника и других дидактических материалов, использовать ее в работе;

Понимать и анализировать знаково-символическую информацию (чертёж, эскиз, рисунок, схема) и строить работу в соответствии с ней.

Для обучающегося формируются следующие приемы работы с информацией как часть коммуникативных универсальных учебных действий :

Соблюдать правила участия в учебном диалоге: задавать вопросы, дополнять ответы другим учащимся, высказывать свое мнение, находить вопросы, обеспечивать уважительное отношение к одноклассникам, обращать внимание на другого;

Поделитесь впечатлениями о прослушанном (прочитанном) тексте, рассказе учителя, о выполненной работе, созданном изделии.

У обучающихся формируются следующие приемы с **амоорганизации и самоконтроля** как часть регулятивных универсальных химических действий:

обдумать и принять учебную задачу;

организовать свою деятельность;

подразумевать предполагаемый план действий, действовать по плану;

прогнозировать необходимые действия для получения практического результата, планировать работу;

выполнять действия по контролю и наблюдениям;

воспринимать советы, внимательно относиться к учителям и другим учащимся, стараться учитывать их в работе.

Для обучающегося формируются следующие приемы **совместной деятельности** :

выполнять элементарную совместную работу в процессе изготовления изделий, изучать взаимопомощь;

соблюдать правила совместной работы: справедливо строить работу, договариваться, выполнять ответственно свою часть работы, с уважением относиться к чужому мнению.

3 КЛАСС

Технологии, профессия и производство.

Непрерывность процесса деятельностного освоения мира человеком и создания культуры. Материальные и духовные работники как движущие силы прогресса.

Разнообразие творческой трудовой деятельности в современных условиях. Разнообразие предметов рукотворного мира: архитектура, техника, предметы быта и декоративно-прикладного искусства. Современное производство и профессия, связанная с обработкой материалов, аналогичных используемых на уроках труда (технологии).

Общие правила создания предметов рукотворного мира: соответствие формы, размеров, материала и внешнего оформления изделий его назначению. Стилиевая гармония в предметном ансамбле, гармония предметной и окружающей среды (общее представление).

Мир современной техники. Информационно-коммуникационные технологии в жизни современного человека. Решение человеческих инженерных задач на основе изучения явления солнечного света – жёсткость конструкций (трубчатые конструкции, треугольник как устойчивая геометрическая форма и другие).

Бережное и внимательное отношение к природе как к источнику ресурсов и идей для будущего.

Элементарная творческая и проектная деятельность. Коллективные, групповые и локальные проекты в рамках изучаемой тематики. Совместная работа в маленьких группах, обеспечение сотрудничества, принципы работы, выполнение социальных ролей (руководитель (лидер) и подчинённый).

Технологии ручных инструментов обработки.

Некоторые (доступные в обработке) виды искусственных и синтетических материалов. Разнообразие технологий и способов обработки материалов в различных видах изделий, технологии сравнительного анализа при использовании того или иного материала (например, аппликации из бумаги и ткани, коллажа и других). Выбор материалов по их декоративно-художественным и технологическим свойствам, использование соответствующих методов обработки в зависимости от назначения изделия.

Инструменты и приспособления (циркуль, наклон, канцелярский нож, нож и другие), знание приемов их разумного и безопасного использования.

Углубление представленных о технологическом процессе (анализ устройства и назначения изделия, выстраивание последовательности действий и технологических операций, подбор материалов и инструментов, экономная разметка материалов, обработка с целью получения деталей, сборка, отделка изделия, проверка изделия в действии, внесение необходимых дополнений и изменения). Рицовка. Изготовление объёмных изделий из развёрток. Преобразование развёрток переносжных форм.

Технология обработки бумаги и картона. Виды картона (гофрированный, толстый, тонкий, цветной и другой). Чтение и построение простого чертежа (эскиза) развёртки изделия. Разметка детали с опорой на простейший чертёж, эскиз. Решение задачи по внесению дополнений и изменений в схему, чертёж, эскиз. Выполнение замеров, расчётов, перемещённых построений.

Выполнение рицовки на картоне с помощью канцелярского ножа, выполнение работ шилом.

Технология обработки текстильных материалов. Использование трикотажа и нетканых материалов для изготовления изделий. Варианты использования строчек косой стежки (крестик, стебельчатая и другие) и (или) петельных строчек для соединения деталей изделий и отделок. Пришивание пуговиц (с двумя-четырьмя отверстиями). Изготовление швейных изделий из нескольких деталей.

Использование дополнительных материалов. Комбинирование разных материалов в одном изделии.

Конструирование и моделирование.

Конструирование и моделирование изделий из различных материалов, в том числе наборов «Конструктор» по заданным условиям (технико-технологическим, функциональным, декоративно-художественным). Способы подвижного и неподвижного соединения деталей набора «Конструктор», их использование в изделиях, жёсткость и устойчивость конструкции.

Создание простых макетов и моделей архитектурных сооружений, технических устройств, строительных конструкций. Выполнение заданий по доработке конструкций (отдельных узлов, соединений) с учетом дополнительных условий (требований). Использование измерений и построений для решения практических задач. Решение задачи по мыслительной трансформации трёхмерной конструкции в развёртку (и наоборот).

ИКТ.

Информационная среда, основной источник (органы восприятия) информации, получаемой человеком. Сохранение и передача информации. Информационные технологии. Источники информации, используемые человеком в быту: телевидение, радио, печатные издания, персональный компьютер и другие. Современный информационный мир. Персональный компьютерный (ПК) и его назначение. Правила использования ПК для сохранения здоровья. Назначение основного устройства компьютера для ввода, вывода и обработки информации. Работа с доступной информацией (книги, музеи, беседы (мастер-классы) с мастерами, Интернет, видео, DVD). Работа с текстовым редактором MicrosoftWord или другим.

Изучение труда (технологии) в 3 классе обеспечивает освоение ряда универсальных учебных действий: познавательных универсальных учебных действий, коммуникативных универсальных учебных действий, регулятивных универсальных учебных действий, совместной деятельности.

У обучающегося формируются следующие **базовые логические и исследовательские действия** как часть познавательных универсальных логических действий:

ориентироваться в терминах, включать в технологии, использовать их в ответах на вопросы и высказывания (в пределах изучаемого);

изучить анализ предлагаемых образцов с выделением основных и второстепенных признаков;

выполнять работу в соответствии с инструкцией, устной или письменной, а также графически представленной в схеме, таблице;

определить способы доработки конструкции с учётом предложенных условий;

классифицировать изделие по самостоятельно предложенному отличительному признаку (используемый материал, форма, размер, назначение, способ сборки);

читать и воспроизводить простые чертёж (эскиз) развёртки изделия;

восстановление нарушенной работоспособности изделия.

У обучающегося формируются следующие **методы работы с информацией** как часть познавательных универсальных учебных действий:

анализировать и использовать знаково-символические средства представления информации для создания моделей и макетов изучаемых объектов;

на основе анализа информации выбрать наиболее эффективного способа работы;

изучить поиск информации для выполнения учебных заданий с использованием учебной литературы;

использовать средства информационно-коммуникационных технологий для решения учебных и практических задач, в том числе Интернет-руководства под руководством учителя.

У обучающихся формируются следующие **навыки общения** как часть коммуникативных универсальных учебных действий:

строить монологическое высказывание, владеть диалогической формой общения;

построить рассуждения в виде связи простых суждений об объекте, его строении, свойствах и способах создания;

описывать предметы рукотворного мира, оценивать их достоинства;

сформулировать собственное мнение, аргументировать варианты выбора и способ выполнения задания.

У обучающегося формируются следующие методы самоорганизации и самоконтроля как часть регулятивных универсальных учебных действий:

взять и сохранить учебную задачу, изучить средства поиска ее решения;

прогнозировать необходимые действия для получения практического результата, предлагать планы действий в соответствии с поставленной задачей, действовать по плану;

осуществлять действия по контролю и наблюдениям, выявлять ошибки и недочёты по результатам работы, сохранять их обоснованность и искать пути ограничения;

блоково-левой саморегуляции при выполнении задания.

Для обучающегося формируются следующие приемы совместной деятельности:

выбирать себе партнеров по совместной деятельности не только по симпатии, но и по деловому качеству;

справедливо восстановить работу, договариваться, приходить к общему решению, оставаться за общим результатом работы;

выполнять роль лидера, подчинённого, соблюдать равноправие и дружелюбие;

изучить взаимопомощь, ответственный за выполнение своей части работы.

4 КЛАСС

Технологии, профессия и производство.

Профессии и технологии современного мира. Использование достижений науки в области развития технического прогресса. Изобретение и использование синтетических материалов с определенными заданными причинами в различных отраслях и профессиях. Нефть как универсальное сырьё. Материалы, получаемые из нефти (пластик, стеклоткань, пенопласт и другие).

Мир профессий. Профессии, связанные с опасностями (пожарные, космонавты, химики и другие).

Информационный мир, его место и влияние на жизнь и деятельность людей. современные технологии и преобразующая деятельность человека в окружающей среде, в условиях ее защиты.

Сохранение и развитие традиций прошлого в творчестве современных мастеров. Бережное и уважительное отношение людей к культурным традициям. Изготовление изделий с учётом традиционных правил и современных технологий (лепка, вязание, шитьё, вышивка и другое).

Элементарная творческая и проектная деятельность (реализация заданного или собственного замысла, поиск оптимальных конструктивных и технологических решений). Коллективные, групповые проекты и проекты на основе содержания материала, изучаемого в течение учебного года. Использование комбинированных техник создания конструкций по заданным условиям при выполнении технических проектов.

Технологии ручных инструментов обработки.

Синтетические материалы – ткани, полимеры (пластик, поролон). Их свойства. Создание синтетических материалов с заданными явлениями.

Использование измерений, вычислений и построений для решения практических задач. Внесение дополнений и изменений в условные графические изображения в соответствии с индивидуальными (изменёнными) требованиями к изделию.

Технология обработки бумаги и картона. Подбор материалов в соответствии с замыслом, особенностями конструкции изделия. Определение оптимальных способов разметки деталей, сборки изделий. Выбор способа отделки. Комбинирование разных материалов в одном изделии.

Совершенствование умений выполняется разными способами разметки с помощью чертёжных инструментов. Освоение доступных художественных техник.

Технология обработки текстильных материалов. Общее представление о видах тканей (природные, искусственные, синтетические), их свойствах и областях использования. Дизайн одежды в зависимости от ее назначения, моды, времени. Подбор текстильных материалов в соответствии с замыслом, особенностями конструкции изделия. Раскрой деталей по готовым документам (выкройкам), собственным переносным. Строчка петлеобразного и крестообразного стежков (соединительные и отделочные). Подбор ручных строчек для сшивания и отделки изделий. Простейший ремонт изделий.

Технология обработки синтетических материалов. Пластик, поролон, полиэтилен. Общее знакомство, сравнение свойств. Самостоятельное определение технологий их обработки с учетом изучаемых материалов.

Комбинированное использование разных материалов.

Конструирование и моделирование.

Современные требования к техническим устройствам (экологичность, безопасность, эргономичность и другие).

Конструирование и моделирование изделий из различных материалов, в том числе конструктора, по проектному заданию или собственному замыслу. Поиск оптимальных и доступных новых решений конструкторско-технологических задач на всех стадиях аналитического и технологического процесса при выполнении эффективных творческих и коллективных проектных работ.

Робототехника. Конструктивные, соединительные элементы и основные узлы робота. Инструменты и детали для создания робота. Конструирование робота. Составление алгоритма действий робота. Программирование, тестирование робота. Преобразование конструкции робота. Презентация робота.

ИКТ.

Работа с доступной информацией в Интернете и на цифровых носителях информации.

Электронные и медиаресурсы в художественно-конструкторской, проектной, предметной преобразующей деятельности. Работа с готовыми цифровыми материалами. Поиск дополнительной информации по тематике творческих и проектных работ, использованию рисунков на компьютере при оформлении изделий и т. д. Создание презентаций в программе PowerPoint или другом.

УНИВЕРСАЛЬНЫЕ УЧЕБНЫЕ ДЕЙСТВИЯ

Изучение труда (технологии) в 4 классе обеспечивает освоение ряда универсальных учебных действий: познавательных универсальных учебных действий, коммуникативных универсальных учебных действий, регулятивных универсальных учебных действий, совместной деятельности.

У обучающегося формируются следующие **базовые логические и исследовательские действия** как часть познавательных универсальных логических действий:

ориентироваться в терминах, включать в технологии, использовать их в ответах на вопросы и высказывания (в пределах изучаемого);

анализировать конструкции предлагаемых образцов;

конструировать и моделировать изделия из различных материалов по образцу, рисунку, простейшему чертежу, эскизу, схеме с использованием общепринятых условных обозначений и заданных условий;

настройка последовательности практических действий и технологических операций, подбор материалов и инструментов, выполнение экономичной разметки, сборки, отделения изделий;

решить простые задачи по преобразованию конструкций;

выполнять работу в соответствии с инструкциями, устной или письменной;

соотнести результат работы с заданным алгоритмом, проверить изделие в действии, внести необходимые изменения и внести изменения;

классифицировать изделие по самостоятельно предложенному отличительному признаку (используемый материал, форма, размер, назначение, способ сборки);

выполнять операции анализа и синтеза, сравнивать, классифицировать предметы (изделия) с указанным таким образом расчетом;

Анализировать устройство простых изделий по образцу, рисунку, популярным основным и второстепенным формам деталей.

У обучающегося формируются следующие **методы работы с информацией** как часть познавательных универсальных учебных действий:

находить необходимую для выполнения работы информацию, используя различные источники, анализировать ее и отделять в соответствии с решаемой группой;
на основе анализа информации выбрать наиболее эффективного способа работы;
использовать знаково-символические средства для решения задач в умственной или материализованной форме, выполнять исследование действий, работать с моделями;
заняться поиском дополнительной информации по тематике творческих и проектных работ;
использовать рисунки с компьютера при оформлении изделий и т. д.;
использовать средства информационно-коммуникационных технологий для решения учебных и практических задач, в том числе Интернет-руководства под руководством учителя.

У обучающихся формируются следующие **навыки общения** как часть коммуникативных универсальных учебных действий:

соблюдать правила участия в диалоге: задавать вопросы, аргументировать и доказывать свою точку зрения, уважительно обращаться к чужому мнению;

описывать факты истории развития ремёсел на Руси и в России, высказывать своё отношение к предметам декоративно-прикладного искусства разных народов Российской Федерации;

создавать тексты-рассуждения: раскрывать последовательность операций при работе с другими материалами;

осознавать культурно-исторический смысл и назначение праздников, их роль в жизни каждого человека, ориентироваться на традиции организации и оформления праздников.

У обучающегося формируются следующие методы самоорганизации и самоконтроля как часть регулятивных универсальных учебных действий:

понимать и принимать учебную задачу, самостоятельно определять цели учебно-познавательной деятельности;

планировать практическую работу в соответствии с поставленной Целью и выполнять ее в соответствии с планом;

на основе причинно-следственных связей между действиями и их результатов прогнозировать практически «шаги» для получения необходимого результата;

осуществлять действия контроля (самоконтроля) и наблюдать, процесс и результат деятельности, при необходимости вносить коррективы в выполняемые действия;

волевой саморегуляции при выполнении задания.

Для обучающегося формируются следующие приемы совместной деятельности:

организовать под руководством учителя совместную работу в группе: объединить роли, выполнять функции руководителя или подчинённого, интерес к продуктивному сотрудничеству, взаимопомощи;

обеспечивать интерес к деятельности своих товарищей и результатам их работы, в доброжелательной форме комментировать и оценивать их достижения;

В процессе анализа и оценки совместной деятельности высказывайте свои предложения и пожелания, выслушивайте и учитывайте мнение других обучающихся, их советы и пожелания, с уважением относясь к разной оценке своих достижений.

ПЛАНИРУЕМЫЕ РЕЗУЛЬТАТЫ ОСВОЕНИЯ ПРОГРАММЫ ПО ТЕХНОЛОГИИ НА УРОВНЕ НАЧАЛЬНОГО ОБЩЕГО ОБРАЗОВАНИЯ

ЛИЧНОСТНЫЕ РЕЗУЛЬТАТЫ

Личностные результаты освоения программы по труду (технологии) на уровне начального общего образования проводятся в единстве образовательной и воспитательной деятельности в

соответствии с консервативными соображениями социокультурных и духовно-нравственных ценностей, принятыми в рамках принципов и норм поведения и соблюдения процессов самопознания, самовоспитания и саморазвития, формирования, внутренняя позиция личности.

В результате изучения труда (технологии) на уровне начального общего образования у обучающегося формируются следующие личностные результаты:

первоначальные представления о созидательном и нравственном понимании труда в жизни человека и общества, уважительное отношение к труду и творчеству мастеров;

осознание роли человека и влияние технологий на сохранение гармонического сосуществования рукотворного мира с мировой природой, ответственное отношение к сохранению окружающей среды;

понимание культурно-исторической традиции, отражённых в предметном мире, чувство сопричастности к культуре своего народа, уважительное отношение к культурным традициям других народов;

внимание к способностям к эстетическому рассмотрению окружающей среды, эстетическим чувствам – эмоционально-положительное восприятие предмета и понимание красоты форм и образов объектов, образцов мировой и отечественной художественной культуры;

следствие положительного отношения и интереса к различным видам творческой преобразующей деятельности, стремление к творческой самореализации, мотивация к творческому труду, работе на результат, способность к различным видам практической преобразующей деятельности;

устойчивых волевых качеств и способности к саморегуляции: организованность, аккуратность, трудолюбие, ответственность, умение справляться с доступными проблемами;

Готов вступить в сотрудничество с другими людьми с учетом этого общения, проявляя толерантность и доброжелательность.

МЕТАПРЕДМЕТНЫЕ РЕЗУЛЬТАТЫ

В результате изучения труда (технологии) на уровне начального общего образования у обучающихся формируются познавательные универсальные технологические действия, коммуникативные универсальные технологические действия, регулятивные универсальные технологические действия, современная деятельность.

У обучающегося формируются следующие **базовые логические и исследовательские действия** как часть познавательных универсальных логических действий:

ориентироваться в терминах и понятиях, применять технологии (за пределами изучаемого), использовать изученную терминологию в своих устных и письменных высказываниях;

проводить анализ объектов и изделий с выделением основных и основных признаков;

сравнивать объекты группы (изделий), сравнивать в них общее и отличие;

делать обобщения (техничко-технологического и декоративно-художественного характера) по изучаемой тематике;

использовать схемы, модели и простейшие чертежи в собственной практической творческой деятельности;

комбинировать и использовать освоенные технологии при изготовлении изделий в соответствии с технической, технологической или декоративно-художественной частью;

Понимать необходимость поиска новых технологий на основе изучения объектов и природы природы, доступного исторического и современного опыта технологической деятельности.

У обучающихся формируются **методы работы с информацией** как часть познавательных универсальных учебных действий:

изучить поиск ресурсов для выполнения работы с информацией в учебнике и других доступных источниках, проанализировать ее и отобрать в соответствии с решаемой частью;
анализировать и использовать знаково-символические средства представления информации для решения задач в умственной и материализованной форме, выполнять действия моделирования, работать с моделями;
использовать средства информационно-коммуникационных технологий для решения научных и практических задач (в том числе Интернет с контролируемым выходом), оценивать объективность информации и возможности ее использования для решения конкретных задач;
следовать при выполнении работы мудрого учителя или представленным в других источниках информации.

У обучающихся формируются **навыки общения** как часть коммуникативных универсальных научных действий:

вступать в диалог, задавать собеседнику вопросы, использовать реплики-уточнения и присоединения, формулировать собственные мнения и идеи, аргументированно их излагать, выслушивать разные мнения, учитывать их в диалоге;

создавать тексты-описания на основе существования (рассматривания) изделий декоративно-прикладного искусства России народов;

построить рассуждения о связях природного и предметного мира, простые рассуждения (небольшие тексты) об объекте, его конструкции, свойствах и способах создания;

объяснить последовательность выполняемых действий при изготовлении изделия.

У обучающегося формируются следующие **методы самоорганизации и самоконтроля** как часть регулятивных универсальных учебных действий:

рационально организовать свою работу (подготовка рабочего места, поддержание и наведение порядка, уборка после работы);

соблюдать правила безопасности труда при выполнении работ;

планировать работу, соотносить свои действия с поставленной Целью;

сохранять причинно-следственные связи между совершаемыми действиями и их последствиями, прогнозировать действия для получения требуемых результатов;

выполнять действия по контролю и наблюдениям, вносить предусмотренные коррективы в действие после того, как они будут сделаны на основе его наблюдения и учёта характера допущенных ошибок;

блокволевой саморегуляции при выполнении работ.

У обучающихся сформированы **навыки совместной деятельности** :

организовать под руководством учителя и самостоятельно совместную работу в группе: обсудить задачу, разделить роль, выполнить функции руководителя (лидера) и подчинённого, творчество продуктивное сотрудничество;

обеспечить интерес к работе товарищей, в доброжелательной форме комментировать и оценивать их достижения, высказывать свои предложения и пожелания, оказывать помощь при необходимости;

понимать особенности проектной деятельности, выдвигать передовые идеи, решения предлагаемых проектных задач, сознательно создавать конструктивные замыслы, изучать выбор средств и способы его практического воплощения, приводить аргументы для защиты продукта проектной деятельности.

ПРЕДМЕТНЫЕ РЕЗУЛЬТАТЫ

К концу обучения в **1 классе** учащийся получает следующие предметные результаты по разделу тем программы по труду (технологии):

правильно организовывать свой труд: своевременно подготавливать и убирать рабочее место, поддерживать порядок на нем в процессе труда;

соблюдать правила безопасной работы ножницами, иглой и аккуратной работой с клеем;

действовать по предложенному образцу в соответствии со стандартными разумными разметками (разметка на изнаночной стороне материала, экономия материала при разметке);

определить название и назначение основных инструментов и приспособлений для ручного труда (линейка, карандаш, ножницы, игла, шаблон, стека и другие), использовать их в практической работе;

определение наименований отдельных материалов (например, бумага, картон, фольга, пластилин, природные, текстильные материалы) и способов их обработки (сгибание, отрывание, сминание, резание, лепка и другие), выполнять доступные технологические приемы ручной обработки материалов при изготовлении изделий;

ориентироваться в наименованиях основных технологических операций: разметка детали, выделение детали, сборка изделия;

Выполнять разметку деталей сгибанием, по шаблону, «на глаз», «от рук», выделение деталей методами брызгания, вырезания и другое, сборку изделий с помощью клея, ниток и другое;

оформить изделие строчкой прямой стежки;

понимать смысл понятий «изделия», «детальное изделие», «образец», «заготовка», «материал», «инструмент», «приспособление», «проектирование», «апликация»;

выполнить задание с опорой по готовому плану;

обслуживать себя во время работы: следить за порядком на рабочем месте, ухаживать за инструментами и правильно хранить их, соблюдать правила гигиены труда;

рассматривать и анализировать простые конструкции кристаллов (по вопросам учителя), анализировать простейшие осветительные изделия: популярные основные и дополнительные детали, называть их форму, определять взаимное расположение, виды соединений, способы изготовления;

распознавать виды изучаемых материалов (природные, пластмассовые, бумага, тонкий картон, текстильные материалы, клей и другие), их свойства (цвет, фактура, форма, гибкость и другие);

ручные инструменты (ножницы, игла, линейка) и приспособления (шаблон, стека, булавки и другие), безопасно хранить и работать с ними;

распределять материалы и инструменты по их назначению;

звон и выполнение последовательности изготовления переносимых изделий: разметка, резание, сборка, отделка;

качественно выполнить операции и приемы по изготовлению переносимых изделий: экономно выполнить разметку детали «на глаз», «от рук», по шаблону, по линейке (как направляющему инструменту без откладывания размеров), точно вырезать ножницами по линиям разметки, придать форму детали и изделию. сгибанием, складыванием, вытягиванием, отрыванием, сминанием, лепкой и прочим, собирайте изделия с помощью клея, пластических масс и прочего, эстетично и аккуратно выполните отделку, раскрашиванием, аппликацией, стринжкой прямой стежки;

использовать для сушки плоских прессов;

с помощью учителя выполнять практическую работу и самоконтроль с опорой на инструктивную карту, образец, шаблон;

различать разборные и неразборные конструкции переносимых изделий;

понимать простейшие виды технической документации (рисунок, схемы), конструировать и моделировать изделия из различных материалов по образцу, рисунку;

изучить элементарное сотрудничество, участвовать в коллективных работах под руководством учителя;

выполнять легкие коллективные работы проектного характера;

называют профессией, связанной с изучаемыми материалами и производствами, их социальное значение.

К концу обучения **2 класса** учащийся получает следующие предметные результаты по отдельным темам программы по труду (технологии):

понимать смысл понятий «инструкционная» («технологическая») карта, «чертёж», «эскиз», «линии чертежа», «развёртка», «макет», «модель», «технология», «технологические операции», «способы обработки.» и использовать их в практической деятельности;

выполнить задания по самостоятельному составлению плана;

распознавать элементарные общие правила создания рукотворного мира (прочность, удобство, эстетическую выразительность – симметрия, асимметрия, гармоничность), наблюдать гармонию предметов и окружающей среды, называть характерные особенности изученных видов декоративно-прикладного искусства;

предлагать, называть и применять изученные общие правила создания рукотворного мира в своей предметно-творческой деятельности;

самостоятельно готовить рабочее место в соответствии с видом деятельности, соблюдать порядок во время работы, убирать рабочее место;

проанализировать задание (образец) по предложенным вопросам, памятке или инструкции самостоятельно. Выполните доступные задания с опорой на инструктивную (технологическую) карту;

самостоятельно отобрать материалы и инструменты для работы, изучить свойства новых изучаемых материалов (толстый картон, энергетическая ткань, нитки, проволока и другие);

читать простейшие чертежи (эскизы), название линии чертежа (линия контура и надреза, линия выносная и размерная, линия сгиба, линия симметрии);

Выполните экономную разметку контура (от двух прямых углов и одного прямого угла) с помощью чертёжных инструментов (линейки, угольника) с опорой на простейший чертёж (эскиз), чертить окружность с помощью циркуля;

выполнить биговку;

Выполните построение простейшего лекала (выкройки) Логической геометрической формы и разметку деталей кроя на ткани по нему/ней;

оформлять изделия и соединять детали обрабатываемыми ручными стрингами;

понимать смысл понятия «развёртка» (трёхмерного предмета), соотносить объёмную с изображениями её развёртки;

отличить макет от модели, построить трёхмерный макет из готовой развёртки;

определение подвижных и подвижных соединений деталей и выполнение подвижных и подвижных соединений известными способами;

конструировать и моделировать изделия из различных материалов по моделям, простейшему чертежу или эскизу;

решать легкие конструкторско-технологические задачи;

применять научные знания и практические навыки (технологические, графические, конструкторские) в самостоятельной интеллектуальной и практической деятельности;

делать выбор, какое решение принять – свое или другое, высказанное в ходе обсуждения;

выполнять работу в маленьких группах, интересоваться сотрудничеством;

учитывать особенности проектной деятельности, изучать под руководством учителя элементарную проектную деятельность в маленьких группах: разработать замысел, искать пути его реализации, включить его в продукт, вывести готовый продукт;

Знать профессиональных людей, работающих в сфере обслуживания.

К концу обучения в **3 классе** учащийся получает следующие предметные результаты по отдельным темам программы по труду (технологии):

понимать смысл понятий «чертёж развёртки», «канцелярский нож», «шило», «искусственный материал»;

распространенность и название характерных особенностей изучаемых видов декоративно-прикладного искусства, профессий мастеров прикладного искусства (в рамках изучаемого);

узнавать и называть по характерным особенностям образцов или по описанию изученные и расstrанённые в крае ремёсла;

обозначить и описать свойства наиболее распространённых изучаемых искусственных и синтетических материалов (бумага, металлы, текстиль и другие);

прочитать чертёж развёртки и выполнить разметку развёрток с помощью чертёжных инструментов (линейка, наклон, кругуль);

узнавать и называть линию чертежа (осевую и центровую);

безопасно пользоваться канцелярским ножом, шилом;

выполнить рицовку;

выполнять соединение деталей и отделку изделия обработанными ручными стрингами;

решить простейшие задачи технико-технологического характера по определению вида и обработки деталей: достраивание, придание новых свойств в соответствии с новыми (дополнительными) требованиями, использование комбинированных технологий при изготовлении изделий в соответствии с технической или декоративно-художественной формой;

понимать технологический и практический смысл различных видов соединений в технических объектах, простейшие способы достижения прочности конструкций, их использование при обеспечении простейших конструкторских задач;

конструировать и моделировать изделия из разных материалов и конструкторов по заданным техническим, технологическим и декоративно-художественным условиям;

изменение освещения изделия по заданным условиям;

выбирать способ соединения и соединительный материал в зависимости от требований конструкции;

назвать несколько видов информационных технологий и соответствующих способов передачи информации (из окружения обучающихся);

понимать назначение основных устройств персонального компьютера для ввода, вывода и обработки информации;

соблюдать правила основной безопасной работы за компьютером;

использовать возможности компьютера и информационно-коммуникационных технологий для поиска необходимой информации при выполнении учебных, творческих и проектных заданий;

Выполнять проектные задания в соответствии с добавлением изучаемого материала на основе электронных знаний и умений.

К концу обучения в **4 классе** учащийся получает следующие предметные результаты по отдельным темам программы по труду (технологии):

сформировать общее представление о мировых профессиях, их социальном понимании, о творчестве и творческих профессиях, о мировых достижениях в области техники и искусства (в рамках изучаемого), или наиболее значимых смежных производствах;

на основе анализа задания самостоятельно организовать рабочее место в зависимости от вида работы, изучить планирование трудового процесса;

самостоятельно спланировать и выполнить практическое задание (практическую работу) с опорой на инструкционную (технологическую) карту или творческий замысел, при необходимости внести коррективы в выполняемые действия;

понимать элементарные основы бытовой культуры, выполнять доступные действия по самообслуживанию и доступные виды домашнего труда;

выполнять более сложные виды работ и приемы обработки различных материалов (например, плетение, шитье и вышивание, тиснение по фольге), комбинировать различные способы в зависимости от и от поставленной задачи, оформлять изделия и соединять детали обрабатываемыми ручными строчками;

выполнять условное моделирование действий, учитывать и создавать простейшие виды технической документации (чертёж развёртки, эскиз, технический рисунок, схема) и выполнять свою работу;

решить простейшие задачи рационализаторского характера по определению конструкции изделия: на достраивание, придание новых свойств конструкции в связи с изменением функционального назначения изделия;

на основе вымачивающих правил дизайна решают простейшие художественно-конструкторские задачи по созданию изделий с заданной степенью защиты;

создавать небольшие тексты, презентации и печатные публикации с использованием изображений на экране компьютера, оформлять текст (выбор шрифта, размера, цвета шрифта, спортивные абзацы);

работать с доступной информацией, работать в программах Word, PowerPoint;

решить творческие задачи, намеренно создать и разработать проектный замысел, изучить выбор и способы его практического воплощения, аргументировано презентовать продукт проектной деятельности;

изучить сотрудничество в различных видах совместной деятельности, предлагать идеи для обсуждения, уважительно знакомить с коллегами, договариваться, участвовать в распределенных ролях, координировать свою собственную работу в общем процессе .

Тематическое планирование 1 класс

| № | Наименования разделов | Количество часов | | | ЭОР |
|-----------|---|------------------|---------------|-----------------|--|
| | | Всего | Из них теория | Из них практика | |
| Раздел 1. | Технологии, профессии и производства | 4 | 1 | 3 | Электронное приложение к учебнику, презентации с https://infourok.ru/ , https://xn--jlahfl.xn--p1ai/ |
| Раздел 2. | Технологии ручной обработки материалов. Конструирование и моделирование | 29 | 1 | 28 | Электронное приложение к учебнику, презентации с https://infourok.ru/ , https://xn--jlahfl.xn--p1ai/ |
| | ИТОГО | 33 | 2 | 31 | |

Тематическое планирование 2 класс

| № п/п | Наименование разделов | Всего часов | В том числе количество часов | | Электронные (цифровые) образовательные ресурсы |
|----------|---|-------------|------------------------------|---------|---|
| | | | Теор. | Прак т. | |
| Раздел 1 | Технологии, профессии и производства | 5 | 1 | 4 | Электронное приложение к учебнику(CD) http://school-russia.prosv.ru/info.aspx?ob_no=41637 |
| Раздел 2 | Технология ручной обработки материалов. | 28 | 1 | 27 | Электронное приложение к учебнику(CD) http://school- |

| | | | | | |
|-------------------------------------|---------------------------------|----|---|----|---|
| | Конструирование и моделирование | | | | russia.prosv.ru/info.aspx?ob_no=41637 Учи.ру-интерактивная образовательная платформа https://uchi.ru Яндекс. Учебник https://passport.yandex.ru |
| Раздел 3 | Итоговый контроль за год | 1 | 0 | 1 | Электронное приложение к учебнику(CD) http://school-russia.prosv.ru/info.aspx?ob_no=41637 |
| ОБЩЕЕ КОЛИЧЕСТВО ЧАСОВ ПО ПРОГРАММЕ | | 34 | 2 | 32 | |

Тематическое планирование 3 класс

| № | Наименования разделов | Количество часов | | | ЭОР |
|-----------|--|------------------|---------------|-----------------|--|
| | | Всего | Из них теория | Из них практика | |
| Раздел 1. | Технологии, профессии и производства | 2 | 1 | 1 | Электронное приложение к учебнику, презентации с https://infourok.ru/ , https://xn--j1ahfl.xn--p1ai/ |
| Раздел 2. | Информационно-коммуникативные технологии | 3 | 1 | 2 | Электронное приложение к учебнику, презентации с https://infourok.ru/ , https://xn--j1ahfl.xn--p1ai/ |
| Раздел 3. | Технологии ручной обработки материалов | 22 | 6 | 16 | Электронное приложение к учебнику, презентации с https://infourok.ru/ , https://xn--j1ahfl.xn--p1ai/ |
| Раздел 4. | Конструирование и моделирование | 6 | 1 | 5 | Презентации с https://infourok.ru/ , https://xn--j1ahfl.xn--p1ai/ |
| Раздел 5. | Итоговый контроль за год | 1 | | 1 | |
| | ИТОГО | 34 | 9 | 25 | |

Тематическое планирование 4 класс

| № п/п | Наименование разделов | Всего часов | В том числе количество часов | | Электронные (цифровые) образовательные ресурсы |
|----------|--------------------------------------|-------------|------------------------------|--------|---|
| | | | Теор. | Практ. | |
| Раздел 1 | Технологии, профессии и производства | 2 | 1 | 1 | Электронное приложение к учебнику(CD) http://school-russia.prosv.ru/info.aspx?ob_no=41 |

| | | | | | |
|-------------------------------------|--|----|---|----|--|
| | | | | | <u>637</u> |
| Раздел 2 | Информационно-коммуникационные технологии | 3 | 1 | 2 | Электронное приложение к учебнику(CD) http://school-russia.prosv.ru/info.aspx?ob_no=41637 Учи.ру-интерактивная образовательная платформа https://uchi.ru Яндекс. Учебник https://passport.yandex.ru |
| Раздел 3 | Конструирование и моделирование | 5 | 1 | 4 | Электронное приложение к учебнику(CD) http://school-russia.prosv.ru/info.aspx?ob_no=41637 |
| Раздел 4 | Технология ручной обработки материалов. Конструирование и моделирование | 23 | 1 | 22 | Электронное приложение к учебнику(CD) http://school-russia.prosv.ru/info.aspx?ob_no=41637 презентация уроков «Начальная школа» http://nachalka.info/about/193 |
| Раздел 5 | Итоговый контроль за год | 1 | | 1 | Электронное приложение к учебнику(CD) http://school-russia.prosv.ru/info.aspx?ob_no=41637 презентация уроков «Начальная школа» http://nachalka.info/about/193 |
| ОБЩЕЕ КОЛИЧЕСТВО ЧАСОВ ПО ПРОГРАММЕ | | 34 | 4 | 30 | |

ФИЗИЧЕСКАЯ КУЛЬТУРА

Рабочая программа по учебному предмету «Физическая культура» (предметная область «Физическая культура») (далее соответственно – программа по физической культуре, физическая культура) включает пояснительную записку, содержание обучения, планируемые результаты освоения программы по физической культуре.

Вариант № 1.

Пояснительная записка.

Программа по физической культуре на уровне начального общего образования составлена на основе требований к результатам освоения основной образовательной программы начального общего образования ФГОС НОО, а также ориентирована на целевые приоритеты духовно-нравственного развития, воспитания и социализации обучающихся, сформулированные в федеральной рабочей программе воспитания.

При создании программы по физической культуре учитывались потребности современного российского общества в воспитании здорового поколения, государственная политика с национальными целями увеличения продолжительности жизни граждан России и научная теория физической культуры, представляющая закономерности двигательной деятельности человека.

Здоровье закладывается в детстве, и качественное образование в части физического воспитания, физической культуры детей дошкольного и начального возраста определяет образ жизни на многие годы.

Основными составляющими в классификации физических упражнений по признаку исторически сложившихся систем физического воспитания являются гимнастика, игры, туризм, спорт.

По данной классификации физические упражнения делятся на четыре группы: гимнастические упражнения, характеризующиеся многообразием искусственно созданных движений и действий, эффективность которых оценивается избирательностью воздействия на строение и функции организма, а также правильностью, красотой и координационной сложностью всех движений, игровые упражнения, состоящие из естественных видов действий (бега, бросков и других), которые выполняются в разнообразных вариантах в соответствии с изменяющейся игровой ситуацией и оцениваются по эффективности влияния на организм в целом и по конечному результату действия, туристические физические упражнения, включающие ходьбу, бег, прыжки, преодоление препятствий, ходьбу на лыжах, езду на велосипеде, греблю в естественных природных условиях, эффективность которых оценивается комплексным воздействием на организм и результативностью преодоления расстояния и препятствий на местности, спортивные упражнения объединяют ту группу действий, исполнение которых искусственно стандартизировано в соответствии с Единой всесоюзной спортивной классификацией и является предметом специализации для достижения максимальных спортивных результатов.

Основные предметные результаты по учебному предмету «Физическая культура» в соответствии с ФГОС НОО должны обеспечивать умение использовать основные гимнастические упражнения для формирования и укрепления здоровья, физического развития, физического совершенствования, повышения физической и умственной работоспособности.

В программе по физической культуре отведено особое место упражнениям основной гимнастики и играм с использованием гимнастических упражнений. Владение жизненно важными навыками гимнастики позволяет решить задачу овладения жизненно важными навыками плавания. Программа по физической культуре включает упражнения для развития гибкости и координации, эффективность развития которых приходится на возрастной период начального общего образования. Целенаправленные физические упражнения позволяют избирательно и значительно их развить.

Программа по физической культуре обеспечивает сформированность общих представлений о физической культуре и спорте, физической активности, физических качествах, жизненно важных прикладных умениях и навыках, основных физических упражнениях (гимнастических, игровых, туристических и спортивных).

Освоение программы по физической культуре обеспечивает выполнение обучающимися нормативов Всероссийского физкультурно-спортивного комплекса «Готов к труду и обороне» (далее – ГТО) и другие предметные результаты ФГОС НОО, а также позволяет решить воспитательные задачи, изложенные в федеральной рабочей программе воспитания.

Согласно своему назначению программа по физической культуре является ориентиром для составления рабочих программ образовательных организаций: она даёт представление о целях, общей стратегии обучения, воспитания и развития обучающихся по физической культуре, устанавливает обязательное предметное содержание, предусматривает распределение его по классам и структурирование по разделам и темам курса, определяет количественные и качественные характеристики содержания, даёт распределение тематических разделов и рекомендуемую последовательность их изучения с учётом межпредметных и внутрипредметных связей, логики учебного процесса, возрастных особенностей обучающихся, определяет возможности предмета для реализации требований к результатам освоения основной образовательной программы начального общего образования, а также требований к результатам обучения физической культуре.

В программе по физической культуре нашли своё отражение условия Концепции преподавания учебного предмета «Физическая культура» в образовательных организациях Российской Федерации, реализующих основные общеобразовательные программы.

Предметом обучения физической культуре на уровне начального общего образования является двигательная деятельность человека с общеразвивающей направленностью с использованием основных направлений физической культуры в классификации физических упражнений по признаку исторически сложившихся систем: гимнастика, игры, туризм, спорт – и упражнений по преимущественной целевой направленности их использования с учётом сенситивных периодов развития обучающихся начального общего образования. В процессе овладения этой деятельностью формируется костно-мышечная система, укрепляется здоровье, совершенствуются физические качества, осваиваются необходимые двигательные действия, активно развиваются мышление, творчество и самостоятельность.

Физическая культура обладает широкими возможностями в использовании форм, средств и методов обучения. Существенным компонентом содержания программы по физической культуре является физическое воспитание граждан Российской Федерации.

Программа по физической культуре основана на системе научных знаний о человеке, сущности физической культуры, общих закономерностях её функционирования и использования с целью всестороннего развития людей и направлена на формирование основ знаний в области физической культуры, культуры движений, воспитание устойчивых навыков выполнения основных двигательных действий, укрепление здоровья.

В программе по физической культуре учтены приоритеты в обучении на уровне начального образования, изложенные в Концепции модернизации преподавания учебного предмета «Физическая культура» в образовательных организациях Российской Федерации, которые нашли отражение в содержании программы по физической культуре в части получения знаний и умений выполнения базовых упражнений гимнастики для правильного формирования опорно-двигательного аппарата, развития гибкости, координации, моторики, получения эмоционального удовлетворения от выполнения физических упражнений в игровой деятельности.

Программа по физической культуре обеспечивает создание условий для высокого качества преподавания физической культуры на уровне начального общего образования, выполнение требований, определённых статьей 41 Федерального закона «Об образовании в Российской Федерации» от 29 декабря 2012 г. № 273-ФЗ, включая определение оптимальной учебной нагрузки, режима учебных занятий, создание условий для профилактики заболеваний и оздоровления обучающихся, способствует решению задач, определённых в стратегии развития физической культуры и спорта в Российской Федерации на период до 2030 г. и межотраслевой программы развития школьного спорта до 2024 г., направлена на достижение национальных целей развития Российской Федерации: сохранение населения, здоровья и благополучия людей, создание возможностей для самореализации и развития талантов.

Программа по физической культуре разработана в соответствии с требованиями ФГОС НОО.

В основе программы по физической культуре лежат представления об уникальности личности каждого обучающегося, индивидуальных возможностях каждого обучающегося и ученического сообщества в целом, профессиональных качествах учителей и управленческих команд системы образования, создающих условия для максимально полного обеспечения образовательных возможностей обучающихся в рамках единого образовательного пространства Российской Федерации.

Ценностные ориентиры содержания программы по физической культуре направлены на воспитание творческих, компетентных и успешных граждан России, способных к активной самореализации в личной, общественной и профессиональной деятельности. Обучение по программе по физической культуре позволяет формировать у обучающихся установку на формирование, сохранение и укрепление здоровья, освоить умения, навыки ведения здорового и безопасного образа жизни, выполнить нормы ГТО.

Содержание программы по физической культуре направлено на эффективное развитие физических качеств и способностей обучающихся, на воспитание личностных качеств, включающих в себя готовность и способность к саморазвитию, самооценке, рефлексии, анализу, формирует творческое нестандартное мышление, инициативность, целеустремлённость, воспитывает этические чувства доброжелательности и эмоционально-нравственной отзывчивости, понимания и

сопереживания чувствам других людей, учит взаимодействовать с окружающими людьми и работать в команде, проявлять лидерские качества.

Содержание программы по физической культуре строится на принципах личностно-ориентированной, личностно-развивающей педагогики, которая определяет повышение внимания к культуре физического развития, ориентации физкультурно-спортивной деятельности на решение задач развития культуры движения, физическое воспитание.

Важное значение в освоении программы по физической культуре уделено играм и игровым заданиям как простейшей форме физкультурно-спортивной деятельности. В программе по физической культуре используются сюжетные и импровизационно-творческие подвижные игры, рефлексивно-метафорические игры, игры на основе интеграции интеллектуального и двигательного компонентов. Игры повышают интерес к занятиям физической культурой, а также содействуют духовно-нравственному воспитанию обучающихся. Для ознакомления с видами спорта в программе по физической культуре используются спортивные эстафеты, спортивные упражнения и спортивные игровые задания. Для ознакомления с туристическими спортивными упражнениями в программе по физической культуре используются туристические спортивные игры. Содержание программы по физической культуре обеспечивает достаточный объём практико-ориентированных знаний и умений.

В соответствии с ФГОС НОО содержание программы по физической культуре состоит из следующих компонентов:

знания о физической культуре (информационный компонент деятельности);

способы физкультурной деятельности (операциональный компонент деятельности);

физическое совершенствование (мотивационно-процессуальный компонент деятельности), которое подразделяется на физкультурно-оздоровительную и спортивно-оздоровительную деятельность.

Концепция программы по физической культуре основана на следующих принципах:

Принцип систематичности и последовательности предполагает регулярность занятий и систему чередования нагрузок с отдыхом, а также определённую последовательность занятий и взаимосвязь между различными сторонами их содержания. Учебный материал программы по физической культуре должен быть разделён на логически завершённые части, теоретическая база знаний подкрепляется практическими навыками. Особое внимание в программе по физической культуре уделяется повторяемости. Повторяются не только отдельные физические упражнения, но и последовательность их в занятиях. Также повторяется в определённых чертах и последовательность самих занятий на протяжении недельных, месячных и других циклов. Принцип систематичности и последовательности повышает эффективность динамики развития основных физических качеств обучающихся с учётом их сенситивного периода развития: гибкости, координации, быстроты.

Принципы непрерывности и цикличности выражают основные закономерности построения занятий в физическом воспитании. Они обеспечивают преемственность между занятиями, частоту и суммарную протяжённость их во времени. Кроме того, принцип непрерывности тесно связан с принципом системного чередования нагрузок и отдыха. Принцип цикличности заключается в повторяющейся последовательности занятий, что обеспечивает повышение тренированности, улучшает физическую подготовленность обучающегося.

Принцип возрастного соответствия направлений физического воспитания заключается в том, что программа по физической культуре учитывает возрастные и индивидуальные особенности обучающихся, что способствует гармоничному формированию двигательных умений и навыков.

Принцип наглядности предполагает как широкое использование зрительных ощущений, восприятия образов, так и постоянную опору на свидетельства всех других органов чувств, благодаря которым достигается непосредственный эффект от содержания программы по физической культуре. В процессе физического воспитания наглядность играет особенно важную роль, поскольку деятельность обучающихся носит в основном практический характер и имеет одной из своих специальных задач всестороннее развитие органов чувств.

Принцип доступности и индивидуализации означает требование оптимального соответствия задач, средств и методов физического воспитания возможностям обучающихся. При реализации

принципа доступности учитывается готовность обучающихся к освоению материала, выполнению той или иной физической нагрузки и определяется мера доступности задания. Готовность к выполнению заданий зависит от уровня физического и интеллектуального развития, а также от их субъективной установки, выражающейся в преднамеренном, целеустремлённом и волевом поведении обучающихся.

Принцип осознанности и активности предполагает осмысленное отношение обучающихся к выполнению физических упражнений, осознание и последовательность техники выполнения упражнений (комплексов упражнений), техники дыхания, дозированной объёма и интенсивности выполнения упражнений в соответствии с возможностями. Осознавая оздоровительное воздействие физических упражнений на организм, обучающиеся учатся самостоятельно и творчески решать двигательные задачи.

Принцип динамичности выражает общую тенденцию требований, предъявляемых к обучающимся в соответствии с программой по физической культуре, которая заключается в постановке и выполнении всё более трудных новых заданий, в постепенном нарастании объёма и интенсивности и связанных с ними нагрузок. Программой по физической культуре предусмотрено регулярное обновление заданий с общей тенденцией к росту физических нагрузок.

Принцип вариативности предполагает многообразие и гибкость используемых в программе по физической культуре форм, средств и методов обучения в зависимости от физического развития, индивидуальных особенностей и функциональных возможностей обучающихся, которые описаны в программе по физической культуре. Соблюдение этих принципов позволит обучающимся достичь наиболее эффективных результатов.

Освоение программы по физической культуре предполагает соблюдение главных педагогических правил: от известного к неизвестному, от лёгкого к трудному, от простого к сложному. Планирование учебного материала рекомендуется в соответствии с постепенным освоением теоретических знаний, практических умений и навыков в учебной и самостоятельной физкультурной, оздоровительной деятельности.

В основе программы по физической культуре лежит системно-деятельностный подход, целью которого является формирование у обучающихся полного представления о возможностях физической культуры. В содержании программы по физической культуре учитывается взаимосвязь изучаемых явлений и процессов, что позволит успешно достигнуть планируемых результатов – предметных, метапредметных и личностных.

Цели изучения учебного предмета «Физическая культура» – формирование разносторонне физически развитой личности, способной активно использовать ценности физической культуры для укрепления и длительного сохранения собственного здоровья, оптимизации трудовой деятельности и организации активного отдыха.

Цели и задачи программы по физической культуре обеспечивают результаты освоения основной образовательной программы начального общего образования по учебному предмету «Физическая культура» в соответствии с ФГОС НОО.

К направлению первостепенной значимости при реализации образовательных функций физической культуры традиционно относят формирование знаний основ физической культуры как науки области знаний о человеке, прикладных умениях и навыках, основанных на физических упражнениях для формирования и укрепления здоровья, физического развития и физического совершенствования, повышения физической и умственной работоспособности, и как одного из основных компонентов общей культуры человека.

Используемые в образовательной деятельности технологии программы по физической культуре позволяют решать преемственно комплекс основных задач физической культуры на всех уровнях общего образования.

В содержании программы по физической культуре учтены основные направления развития познавательной активности человека, включая знания о природе (медико-биологические основы деятельности), знания о человеке (психолого-педагогические основы деятельности), знания об обществе (историко-социологические основы деятельности).

Задача физической культуры состоит в формировании системы физкультурных знаний, жизненно важных прикладных умений и навыков, основанных на физических упражнениях для укрепления

здоровья (физического, социального и психологического), освоении упражнений основной гимнастики, плавания как жизненно важных навыков человека, овладение умениями организовывать здоровьесберегающую жизнедеятельность (например, распорядок дня, утренняя гимнастика, гимнастические минутки, подвижные и общеразвивающие игры), умения применять правила безопасности при выполнении физических упражнений и различных форм двигательной деятельности и, как результат, – физическое воспитание, формирование здоровья и здорового образа жизни.

Наряду с этим программа по физической культуре обеспечивает:

единство образовательного пространства на территории Российской Федерации с целью реализации равных возможностей получения качественного начального общего образования;

преимущество основных образовательных программ по физической культуре дошкольного, начального общего и основного общего образования;

возможности формирования индивидуального подхода и различного уровня сложности с учётом образовательных потребностей и способностей обучающихся (включая одарённых детей, детей с ограниченными возможностями здоровья);

государственные гарантии качества начального общего образования, личностного развития обучающихся;

овладение современными технологическими средствами в ходе обучения и в повседневной жизни, освоение цифровых образовательных сред для проверки и приобретения знаний, расширения возможностей личного образовательного маршрута;

формирование у обучающихся знаний о месте физической культуры и спорта в национальной стратегии развития России, их исторической роли, вкладе спортсменов России в мировое спортивное наследие;

освоение обучающимися технологий командной работы на основе личного вклада каждого в решение общих задач, осознания личной ответственности, объективной оценки своих и командных возможностей.

Приоритет индивидуального подхода в обучении позволяет обучающимся осваивать программу по физической культуре в соответствии с возможностями каждого.

Универсальными компетенциями обучающихся на этапе начального образования по программе по физической культуре являются:

умение организовывать собственную деятельность, выбирать и использовать средства физической культуры для достижения цели динамики личного физического развития и физического совершенствования;

умение активно включаться в коллективную деятельность, взаимодействовать со сверстниками в достижении общих целей, проявлять лидерские качества в соревновательной деятельности, работоспособность в учебно-тренировочном процессе, взаимопомощь при изучении и выполнении физических упражнений;

умение доносить информацию в доступной, яркой, эмоциональной форме в процессе общения и взаимодействия со сверстниками и взрослыми людьми, в том числе при передаче информации на заданную тему, по общим сведениям теории физической культуры, методикам выполнения физических упражнений, правилам проведения общеразвивающих подвижных игр и игровых заданий;

умение работать над ошибками, в том числе при выполнении физических упражнений, слышать замечания и рекомендации педагога, концентрироваться при практическом выполнении заданий, ставить перед собой задачи гармоничного физического развития.

Общее число часов, рекомендованных для изучения физической культуры – 405 часов: в 1 классе – 66 часов (2 часа в неделю), во 2 классе – 68 часов (2 часа в неделю), в 3 классе – 68 часов (2 часа в неделю), в 4 классе – 68 часов (2 часа в неделю). Третий час физической культуры идет за счет внеурочной деятельности.

При планировании учебного материала по программе по физической культуре рекомендуется реализовывать на уроках физической культуры учебный план: для всех классов начального общего образования в объёме не менее 70% учебных часов должно быть отведено на выполнение физических упражнений.

Планируемые результаты освоения программы по физической культуре на уровне начального общего образования.

Личностные результаты освоения программы по физической культуре на уровне начального общего образования достигаются в единстве учебной и воспитательной деятельности в соответствии с традиционными российскими социокультурными и духовно-нравственными ценностями, принятыми в обществе правилами и нормами поведения и способствуют процессам самопознания, самовоспитания и саморазвития, формирования внутренней позиции личности.

В результате изучения физической культуры на уровне начального общего образования у обучающегося будут сформированы следующие личностные результаты:

Патриотическое воспитание: ценностное отношение к отечественному спортивному, культурному, историческому и научному наследию, понимание значения физической культуры в жизни современного общества, способность владеть достоверной информацией о спортивных достижениях сборных команд по видам спорта на международной спортивной арене, основных мировых и отечественных тенденциях развития физической культуры для блага человека, заинтересованность в научных знаниях о человеке.

Гражданское воспитание: представление о социальных нормах и правилах межличностных отношений в коллективе, готовность к разнообразной совместной деятельности при выполнении учебных, познавательных задач, освоение и выполнение физических упражнений, создание учебных проектов, стремление к взаимопониманию и взаимопомощи в процессе этой учебной деятельности, готовность оценивать своё поведение и поступки своих товарищей с позиции нравственных и правовых норм с учётом осознания последствий поступков, оказание посильной помощи и моральной поддержки сверстникам при выполнении учебных заданий, доброжелательное и уважительное отношение при объяснении ошибок и способов их устранения.

Ценности научного познания:

знание истории развития представлений о физическом развитии и воспитании человека в российской культурно-педагогической традиции;

познавательные мотивы, направленные на получение новых знаний по физической культуре, необходимых для формирования здоровья и здоровых привычек, физического развития и физического совершенствования;

познавательная и информационная культура, в том числе навыки самостоятельной работы с учебными текстами, справочной литературой, доступными техническими средствами информационных технологий;

интерес к обучению и познанию, любознательность, готовность и способность к самообразованию, исследовательской деятельности, к осознанному выбору направленности и уровня обучения в дальнейшем.

Формирование культуры здоровья:

осознание ценности своего здоровья для себя, общества, государства, ответственное отношение к регулярным занятиям физической культурой, в том числе освоению гимнастических упражнений и плавания как важных жизнеобеспечивающих умений, установка на здоровый образ жизни, необходимость соблюдения правил безопасности при занятиях физической культурой и спортом.

Экологическое воспитание:

экологически целесообразное отношение к природе, внимательное отношение к человеку, его потребностям в жизнеобеспечивающих двигательных действиях, ответственное отношение к собственному физическому и психическому здоровью, осознание ценности соблюдения правил безопасного поведения в ситуациях, угрожающих здоровью и жизни людей;

экологическое мышление, умение руководствоваться им в познавательной, коммуникативной и социальной практике.

В результате изучения физической культуры на уровне начального общего образования у обучающегося будут сформированы познавательные универсальные учебные действия, коммуникативные универсальные учебные действия, регулятивные универсальные учебные действия, совместная деятельность.

У обучающегося будут сформированы следующие базовые логические и исследовательские действия, умения работать с информацией как часть познавательных универсальных учебных действий:

ориентироваться в терминах и понятиях, используемых в физической культуре (в пределах изученного), применять изученную терминологию в своих устных и письменных высказываниях; выявлять признаки положительного влияния занятий физической культурой на работу организма, сохранение его здоровья и эмоционального благополучия;

моделировать правила безопасного поведения при освоении физических упражнений, плавании; устанавливать связь между физическими упражнениями и их влиянием на развитие физических качеств;

классифицировать виды физических упражнений в соответствии с определённым классификационным признаком: по признаку исторически сложившихся систем физического воспитания, по преимущественной целевой направленности их использования, преимущественному воздействию на развитие отдельных качеств (способностей) человека;

приводить примеры и осуществлять демонстрацию гимнастических упражнений, навыков плавания, ходьбы на лыжах (при условии наличия снежного покрова), упражнений начальной подготовки по виду спорта (по выбору), туристических физических упражнений;

самостоятельно (или в совместной деятельности) составлять комбинацию упражнений для утренней гимнастики с индивидуальным дозированием физических упражнений;

формировать умение понимать причины успеха/неуспеха учебной деятельности, в том числе для целей эффективного развития физических качеств и способностей в соответствии с сенситивными периодами развития, способности конструктивно находить решение и действовать даже в ситуациях неуспеха;

овладевать базовыми предметными и межпредметными понятиями, отражающими существенные связи и отношения между объектами и процессами, использовать знания и умения в области культуры движения, эстетического восприятия в учебной деятельности иных учебных предметов;

использовать информацию, полученную посредством наблюдений, просмотра видеоматериалов, иллюстраций, для эффективного физического развития, в том числе с использованием гимнастических, игровых, спортивных, туристических физических упражнений;

использовать средства информационно-коммуникационных технологий для решения учебных и практических задач (в том числе Интернет с контролируемым выходом), оценивать объективность информации и возможности её использования для решения конкретных учебных задач.

У обучающегося будут сформированы умения общения как часть коммуникативных универсальных учебных действий:

вступать в диалог, задавать собеседнику вопросы, использовать реплики-уточнения и дополнения, формулировать собственное мнение и идеи, аргументированно их излагать, выслушивать разные мнения, учитывать их в диалоге;

описывать влияние физической культуры на здоровье и эмоциональное благополучие человека;

строить гипотезы о возможных отрицательных последствиях нарушения правил при выполнении физических движений, в играх и игровых заданиях, спортивных эстафетах;

организовывать (при содействии взрослого или самостоятельно) игры, спортивные эстафеты, выполнение физических упражнений в коллективе, включая обсуждение цели общей деятельности, распределение ролей, выполнение функциональных обязанностей, осуществление действий для достижения результата;

проявлять интерес к работе товарищей, в доброжелательной форме комментировать и оценивать их достижения, высказывать свои предложения и пожелания, оказывать при необходимости помощь;

продуктивно сотрудничать (общение, взаимодействие) со сверстниками при решении задач выполнения физических упражнений, игровых заданий и игр на уроках, во внеурочной и внешкольной физкультурной деятельности;

конструктивно разрешать конфликты посредством учёта интересов сторон и сотрудничества.

У обучающегося будут сформированы умения самоорганизации и самоконтроля как часть регулятивных универсальных учебных действий:

оценивать влияние занятий физической подготовкой на состояние своего организма (снятие утомляемости, улучшение настроения, уменьшение частоты простудных заболеваний); контролировать состояние организма на уроках физической культуры и в самостоятельной повседневной физической деятельности по показателям частоты пульса и самочувствия; предусматривать возникновение возможных ситуаций, опасных для здоровья и жизни; проявлять волевую саморегуляцию при планировании и выполнении намеченных планов организации своей жизнедеятельности, проявлять стремление к успешной образовательной, в том числе физкультурно-спортивной, деятельности, анализировать свои ошибки; осуществлять информационную, познавательную и практическую деятельность с использованием различных средств информации и коммуникации.

Предметные результаты изучения учебного предмета «Физическая культура» отражают опыт обучающихся в физкультурной деятельности.

В составе предметных результатов по освоению обязательного содержания, установленного программой по физической культуре, выделяются: полученные знания, освоенные обучающимися, умения и способы действий, специфические для предметной области «Физическая культура» периода развития начального общего образования, виды деятельности по получению новых знаний, их интерпретации, преобразованию и применению в различных учебных и новых ситуациях.

В состав предметных результатов по освоению обязательного содержания включены физические упражнения:

гимнастические упражнения, характеризующиеся многообразием искусственно созданных движений и действий, эффективность которых оценивается избирательностью воздействия на строение и функции организма, а также правильностью, красотой и координационной сложностью всех движений;

игровые упражнения, состоящие из естественных видов действий (элементарных движений, бега, бросков и других), которые выполняются в разнообразных вариантах в соответствии с изменяющейся игровой ситуацией и оцениваются по эффективности влияния на организм в целом и по конечному результату действия (например, точнее бросить, быстрее добежать, выполнить в соответствии с предлагаемой техникой выполнения или конечным результатом задания);

туристические физические упражнения, включающие ходьбу, бег, прыжки, преодоление препятствий, ходьбу на лыжах, езду на велосипеде, эффективность которых оценивается комплексным воздействием на организм и результативностью преодоления расстояния и препятствий на местности;

спортивные упражнения объединяют ту группу действий, исполнение которых искусственно стандартизировано в соответствии с Единой всесоюзной спортивной классификацией и является предметом специализации для достижения максимальных спортивных результатов. К последней группе в программе по физической культуре условно относятся некоторые физические упражнения первых трёх групп, если им присущи перечисленные признаки (спортивные гимнастические упражнения, спортивные игровые упражнения, спортивные туристические упражнения).

Предметные результаты представлены по годам обучения и отражают сформированность у обучающихся определённых умений.

К концу обучения в 1 классе обучающийся получит следующие предметные результаты по отдельным темам программы по физической культуре:

Знания о физической культуре:

различать основные предметные области физической культуры (гимнастика, игры, туризм, спорт); формулировать правила составления распорядка дня с использованием знаний принципов личной гигиены, требований к одежде и обуви для занятий физическими упражнениями в зале и на улице, иметь представление о здоровом образе жизни, о важности ведения активного образа жизни, формулировать основные правила безопасного поведения в местах занятий физическими упражнениями (в спортивном зале, на спортивной площадке, в бассейне);

формулировать простейшие правила закаливания и организации самостоятельных занятий физическими упражнениями, применять их в повседневной жизни, понимать и раскрывать

значение регулярного выполнения гимнастических упражнений для гармоничного развития, описывать формы наблюдения за динамикой развития гибкости и координационных способностей;

иметь представление об основных видах разминки.

Способы физической деятельности.

Самостоятельные занятия общеразвивающими и здоровье формирующими физическими упражнениями:

выбирать гимнастические упражнения для формирования стопы, осанки в положении стоя, сидя и при ходьбе, упражнения для развития гибкости и координации;

составлять и выполнять индивидуальный распорядок дня с включением утренней гимнастики, физкультминуток, выполнения упражнений гимнастики, измерять и демонстрировать в записи индивидуальные показатели длины и массы тела, сравнивать их значения с рекомендуемыми для гармоничного развития значениями.

Самостоятельные развивающие, подвижные игры и спортивные эстафеты, строевые упражнения: участвовать в спортивных эстафетах, развивающих подвижных играх, в том числе ролевых, с заданиями на выполнение движений под музыку и с использованием танцевальных шагов, выполнять игровые задания для знакомства с видами спорта, плаванием, основами туристической деятельности, общаться и взаимодействовать в игровой деятельности, выполнять команды и строевые упражнения.

Физическое совершенствование.

Физкультурно-оздоровительная деятельность:

осваивать технику выполнения гимнастических упражнений для формирования опорно-двигательного аппарата, включая гимнастический шаг, мягкий бег;

упражнения основной гимнастики на развитие физических качеств (гибкость, координация), эффективность развития которых приходится на период начального общего образования, и развития силы, основанной на удержании собственного веса;

осваивать гимнастические упражнения на развитие моторики, координационно-скоростных способностей, в том числе с использованием гимнастических предметов (скакалка, мяч);

осваивать гимнастические упражнения, направленные на развитие жизненно важных навыков и умений (группировка, кувырки, повороты в обе стороны, равновесие на каждой ноге попеременно, прыжки толчком с двух ног вперёд, назад, с поворотом в обе стороны);

осваивать способы игровой деятельности.

К концу обучения во 2 классе обучающийся достигнет следующих предметных результатов по отдельным темам программы по физической культуре:

Знания о физической культуре:

описывать технику выполнения освоенных гимнастических упражнений по видам разминки, отмечать динамику развития личных физических качеств: гибкости, силы, координационно-скоростных способностей;

кратко излагать историю физической культуры, гимнастики, олимпийского движения, некоторых видов спорта, излагать и находить информацию о ГТО, его нормативов, описывать технику удержания на воде и основных общеразвивающих гимнастических упражнений как жизненно важных навыков человека, понимать и раскрывать правила поведения на воде, формулировать правила проведения водных процедур, воздушных и солнечных ванн, гигиенические правила при выполнении физических упражнений, во время купания и занятий плаванием, характеризовать умение плавать.

Способы физической деятельности.

Самостоятельные занятия общеразвивающими и здоровье формирующими физическими упражнениями:

выбирать и составлять комплексы упражнений основной гимнастики для выполнения определённых задач, включая формирование свода стопы, укрепление определённых групп мышц, увеличение подвижности суставов;

использовать технику контроля за соблюдением осанки и правильной постановки стопы при ходьбе, характеризовать основные показатели физических качеств и способностей человека

(гибкость, сила, выносливость, координационные и скоростные способности) и перечислять возрастной период для их эффективного развития;
принимать решения в условиях игровой деятельности, оценивать правила безопасности в процессе игры;

знать основные строевые команды.

Самостоятельные наблюдения за физическим развитием и физической подготовленностью:
составлять письменно и выполнять индивидуальный распорядок дня с включением утренней гимнастики, физкультурминуток, регулярных упражнений гимнастики, измерять, сравнивать динамику развития физических качеств и способностей: гибкости, координационных способностей, измерять (пальпаторно) частоту сердечных сокращений при выполнении упражнений с различной нагрузкой;

классифицировать виды физических упражнений в соответствии с определённым классификационным признаком: по признаку исторически сложившихся систем физического воспитания, по преимущественной целевой направленности их использования, по преимущественному воздействию на развитие отдельных качеств (способностей) человека.

Самостоятельные развивающие, подвижные игры и спортивные эстафеты, командные перестроения:

участвовать в играх и игровых заданиях, спортивных эстафетах; устанавливать ролевое участие членов команды; выполнять перестроения.

Физическое совершенствование.

Физкультурно-оздоровительная деятельность:

осваивать физические упражнения на развитие гибкости и координационно-скоростных способностей;

осваивать и демонстрировать технику перемещения гимнастическим шагом, мягким бегом вперёд, назад, прыжками, подскоками, галопом;

осваивать и демонстрировать технику выполнения подводящих, гимнастических и акробатических упражнений, танцевальных шагов, работы с гимнастическими предметами для развития моторики, пространственного воображения, меткости, гибкости, координационно-скоростных способностей; демонстрировать равновесие стоя и в полуприседе на каждой ноге попеременно, прыжки на месте с полуповоротом с прямыми ногами и в группировке (в обе стороны);

осваивать технику плавания одним или несколькими спортивными стилями плавания (при наличии материально-технического обеспечения).

К концу обучения в 3 классе обучающийся достигнет следующих предметных результатов по отдельным темам программы по физической культуре:

Знания о физической культуре:

представлять и описывать структуру спортивного движения в нашей стране, формулировать отличие задач физической культуры от задач спорта;

выполнять задания на составление комплексов физических упражнений по преимущественной целевой направленности их использования, находить и представлять материал по заданной теме, объяснять связь физических упражнений для формирования и укрепления здоровья, развития памяти, разговорной речи, мышления;

представлять и описывать общее строение человека, называть основные части костного скелета человека и основные группы мышц;

описывать технику выполнения освоенных физических упражнений;

формулировать основные правила безопасного поведения на занятиях по физической культуре;

находить информацию о возрастных периодах, когда эффективно развивается каждое из следующих физических качеств: гибкость, координация, быстрота, сила, выносливость;

различать упражнения по воздействию на развитие основных физических качеств и способностей человека;

различать упражнения на развитие моторики;

объяснять технику дыхания под водой, технику удержания тела на воде;

формулировать основные правила выполнения спортивных упражнений (по виду спорта на выбор);

выявлять характерные ошибки при выполнении физических упражнений.

Способы физкультурной деятельности.

Самостоятельные занятия общеразвивающими и здоровье формирующими физическими упражнениями:

самостоятельно проводить разминку по её видам: общую, партерную, разминку у опоры, характеризовать комплексы гимнастических упражнений по целевому назначению;

организовывать проведение игр, игровых заданий и спортивных эстафет (на выбор).

Самостоятельные наблюдения за физическим развитием и физической подготовленностью:

определять максимально допустимую для себя нагрузку (амплитуду движения) при выполнении физического упражнения, оценивать и объяснять меру воздействия того или иного упражнения (по заданию) на основные физические качества и способности;

проводить наблюдения за своим дыханием при выполнении упражнений основной гимнастики.

Самостоятельные развивающие, подвижные игры и спортивные эстафеты:

составлять, организовывать и проводить игры и игровые задания;

выполнять ролевые задания при проведении спортивных эстафет с гимнастическим предметом/без гимнастического предмета (организатор эстафеты, главный судья, капитан, член команды).

Физическое совершенствование.

Физкультурно-оздоровительная деятельность:

осваивать и выполнять технику разучиваемых физических упражнений и комбинаций гимнастических упражнений с использованием в том числе танцевальных шагов, поворотов, прыжков;

осваивать и выполнять технику спортивного плавания стилями (на выбор): брасс, кроль на спине, кроль;

осваивать технику выполнения комплексов гимнастических упражнений для развития гибкости, координационно-скоростных способностей;

осваивать универсальные умения при выполнении организующих упражнений и жизненно важных навыков двигательной деятельности человека, такие как: построение и перестроение, перемещения различными способами передвижения, группировка, перекаты, повороты, прыжки, удержание на воде, дыхание под водой и другие;

проявлять физические качества: гибкость, координацию – и демонстрировать динамику их развития;

осваивать универсальные умения по самостоятельному выполнению упражнений в оздоровительных формах занятий;

осваивать строевой и походный шаг.

Спортивно-оздоровительная деятельность:

осваивать и демонстрировать технику стилей спортивного плавания (брасс, кроль) с динамикой улучшения показателей скорости при плавании на определённое расстояние;

осваивать комплексы гимнастических упражнений и упражнений акробатики с использованием и без использования гимнастических предметов (мяч, скакалка);

осваивать универсальные умения прыжков, поворотов, равновесий, включая: серию поворотов и прыжков на девяносто и сто восемьдесят градусов, прыжки с толчком одной ногой, обеими ногами с прямыми и согнутыми коленями, прямо и с полуповоротом, с места и с разбега, прыжки и подскоки через вращающуюся скакалку;

осваивать универсальные умения ходьбы на лыжах (при возможных погодных условиях), бега на скорость, метания теннисного мяча в заданную цель, прыжков в высоту через планку, прыжков в длину и иное;

осваивать универсальные умения при выполнении специальных физических упражнений, входящих в программу начальной подготовки по виду спорта (по выбору).

К концу обучения в 4 классе обучающийся достигнет следующих предметных результатов по отдельным темам программы по физической культуре:

Знания о физической культуре:

определять и кратко характеризовать физическую культуру, её роль в общей культуре человека, пересказывать тексты по истории физической культуры, олимпизма, понимать и раскрывать связь физической культуры с трудовой и военной деятельностью;

называть направления физической культуры в классификации физических упражнений по признаку исторически сложившихся систем физического воспитания;

понимать и перечислять физические упражнения в классификации по преимущественной целевой направленности;

формулировать основные задачи физической культуры, объяснять отличия задач физической культуры от задач спорта;

характеризовать туристическую деятельность, её место в классификации физических упражнений по признаку исторически сложившихся систем физического воспитания и отмечать роль туристической деятельности в ориентировании на местности и жизнеобеспечении в трудных ситуациях;

давать основные определения по организации строевых упражнений: строй, фланг, фронт, интервал, дистанция, направляющий, замыкающий, шеренга, колонна;

знать строевые команды;

знать и применять методику определения результатов развития физических качеств и способностей: гибкости, координационно-скоростных способностей;

определять ситуации, требующие применения правил предупреждения травматизма;

определять состав спортивной одежды в зависимости от погодных условий и условий занятий;

различать гимнастические упражнения по воздействию на развитие физических качеств (сила, быстрота, координация, гибкость).

Способы физкультурной деятельности:

составлять индивидуальный режим дня, вести дневник наблюдений за своим физическим развитием, в том числе оценивая своё состояние после закалывающих процедур;

измерять показатели развития физических качеств и способностей по методикам программы по физической культуре (гибкость, координационно-скоростные способности);

объяснять технику разученных гимнастических упражнений и специальных физических упражнений по виду спорта (по выбору);

общаться и взаимодействовать в игровой деятельности;

моделировать комплексы упражнений по заданной цели: на развитие гибкости, координации, быстроты, моторики, улучшение подвижности суставов, увеличение эластичности мышц, формирование стопы и осанки, развитие меткости и другие;

составлять, организовывать и проводить подвижные игры с элементами соревновательной деятельности.

Физическое совершенствование

Физкультурно-оздоровительная деятельность:

осваивать универсальные умения по самостоятельному выполнению упражнений в оздоровительных формах занятий (гимнастические минутки, утренняя гимнастика, учебно-тренировочный процесс);

моделировать физические нагрузки для развития основных физических качеств и способностей в зависимости от уровня физической подготовленности и эффективности динамики развития физических качеств и способностей;

осваивать универсальные умения по контролю за величиной физической нагрузки при выполнении упражнений на развитие физических качеств по частоте сердечных сокращений;

осваивать навыки по самостоятельному выполнению гимнастических упражнений при различных видах разминки: общей, партерной, разминки у опоры – в целях обеспечения нагрузки на группы мышц в различных положениях (в движении, лёжа, сидя, стоя);

принимать на себя ответственность за результаты эффективного развития собственных физических качеств.

Спортивно-оздоровительная деятельность:

осваивать и показывать универсальные умения при выполнении организующих упражнений;

осваивать технику выполнения спортивных упражнений;

осваивать универсальные умения по взаимодействию в парах и группах при разучивании специальных физических упражнений;

проявлять физические качества гибкости, координации и быстроты при выполнении специальных физических упражнений и упражнений основной гимнастики;

выявлять характерные ошибки при выполнении гимнастических упражнений и техники плавания;

различать, выполнять и озвучивать строевые команды;

осваивать универсальные умения по взаимодействию в группах при разучивании и выполнении физических упражнений;

осваивать и демонстрировать технику различных стилей плавания (на выбор), выполнять плавание на скорость;

описывать и демонстрировать правила соревновательной деятельности по виду спорта (на выбор);

соблюдать правила техники безопасности при занятиях физической культурой и спортом;

демонстрировать технику удержания гимнастических предметов (мяч, скакалка) при передаче, броске, ловле, вращении, перекатах;

демонстрировать технику выполнения равновесий, поворотов, прыжков толчком с одной ноги (попеременно), на месте и с разбега;

осваивать технику выполнения акробатических упражнений (кувырок, колесо, шпагат/полушпагат, мост из различных положений по выбору, стойка на руках);

осваивать технику танцевальных шагов, выполняемых индивидуально, парами, в группах;

моделировать комплексы упражнений общей гимнастики по видам разминки (общая, партерная, у опоры);

осваивать универсальные умения в самостоятельной организации и проведении подвижных игр, игровых заданий, спортивных эстафет;

осваивать универсальные умения управлять эмоциями в процессе учебной и игровой деятельности;

осваивать технические действия из спортивных игр.

Содержание обучения в 1 классе.

Физическая культура. Культура движения. Гимнастика. Регулярные занятия физической культурой в рамках учебной и внеурочной деятельности. Основные разделы урока.

Исходные положения в физических упражнениях: стойки, упоры, седы, положения лёжа, сидя, у опоры.

Правила поведения на уроках физической культуры. Общие принципы выполнения гимнастических упражнений. Гимнастический шаг. Гимнастический (мягкий) бег. Основные хореографические позиции.

Место для занятий физическими упражнениями. Спортивное оборудование и инвентарь. Одежда для занятий физическими упражнениями. Техника безопасности при выполнении физических упражнений, проведении игр и спортивных эстафет.

Распорядок дня. Личная гигиена. Основные правила личной гигиены.

Самоконтроль. Строевые команды, построение, расчёт.

Физические упражнения.

Упражнения по видам разминки.

Общая разминка. Упражнения общей разминки. Влияние выполнения упражнений общей разминки на подготовку мышц тела к выполнению физических упражнений. Освоение техники выполнения упражнений общей разминки с контролем дыхания: приставные шаги вперёд на полной стопе (гимнастический шаг), шаги с продвижением вперёд на полупальцах и пятках («казачок»), шаги с продвижением вперёд на полупальцах с выпрямленными коленями и в полуприседе («жираф»), шаги с продвижением вперёд, сочетаемые с отведением рук назад на горизонтальном уровне («конькобежец»). Освоение танцевальных позиций у опоры.

Партерная разминка. Освоение техники выполнения упражнений для формирования и развития опорно-двигательного аппарата: упражнения для формирования стопы, укрепления мышц стопы, развития гибкости и подвижности суставов («лягушонок»), упражнения для растяжки задней поверхности мышц бедра и формирования выворотности стоп («крестик»), упражнения для

укрепления мышц ног, увеличения подвижности тазобедренных, коленных и голеностопных суставов («велосипед»).

Упражнения для укрепления мышц тела и развития гибкости позвоночника, упражнения для разогревания методом скручивания мышц спины («верёвочка»), упражнения для укрепления мышц спины и увеличения их эластичности («рыбка»), упражнения для развития гибкости позвоночника и плечевого пояса («мост») из положения лёжа.

Подводящие упражнения

Группировка, кувырок в сторону, освоение подводящих упражнений к выполнению продольных и поперечных шпагатов («ящерка»).

Упражнения для развития моторики и координации с гимнастическим предметом.

Удержание скакалки. Вращение кистью руки скакалки, сложенной вчетверо, – перед собой, сложенной вдвое – поочередно в лицевой, боковой плоскостях. Подскоки через скакалку вперёд, назад. Прыжки через скакалку вперёд, назад. Игровые задания со скакалкой.

Удержание гимнастического мяча. Баланс мяча на ладони, передача мяча из руки в руку. Одиночный отбив мяча от пола. Переброска мяча с ладони на тыльную сторону руки и обратно. Перекат мяча по полу, по рукам. Бросок и ловля мяча. Игровые задания с мячом.

Упражнения для развития координации и развития жизненно важных навыков и умений.

Равновесие – колено вперёд попеременно каждой ногой. Равновесие («арабеск») попеременно каждой ногой. Повороты в обе стороны на сорок пять и девяносто градусов. Прыжки толчком с двух ног вперёд, назад, с поворотом на сорок пять и девяносто градусов в обе стороны.

Освоение танцевальных шагов: «буратино», «ковырялочка», «верёвочка».

Бег, сочетаемый с круговыми движениями руками.

Игры и игровые задания, спортивные эстафеты.

Музыкально-сценические игры. Игровые задания. Спортивные эстафеты с мячом, со скакалкой.

Спортивные игры с элементами единоборства.

Организуемые команды и приёмы.

Освоение универсальных умений при выполнении организуемых команд.

Содержание обучения во 2 классе.

Гармоничное физическое развитие. Контрольные измерения массы и длины своего тела. Осанка. Занятия гимнастикой в Древней Греции. Древние Олимпийские игры. Символ победы на Олимпийских играх. Возрождение Олимпийских игр. Современная история Олимпийских игр. Виды гимнастики в спорте и олимпийские гимнастические виды спорта. Всероссийские и международные соревнования. Календарные соревнования.

Упражнения по видам разминки.

Общая разминка. Упражнения общей разминки. Повторение разученных упражнений. Освоение техники выполнения упражнений общей разминки с контролем дыхания: гимнастический бег вперёд, назад, приставные шаги на полной стопе вперёд с движениями головой в стороны («индюшонок»), шаги в полном приседе («гусиный шаг»), небольшие прыжки в полном приседе («мячик»), шаги с наклоном туловища вперёд до касания грудью бедра («цапля»), приставные шаги в сторону с наклонами («качалка»), наклоны туловища вперёд, попеременно касаясь прямых ног животом, грудью («складочка»).

Партерная разминка. Повторение и освоение новых упражнений основной гимнастики для формирования и развития опорно-двигательного аппарата, включая: упражнения для формирования стопы, укрепления мышц стопы, развития гибкости и подвижности суставов, упражнения для развития эластичности мышц ног и формирования выворотности стоп, упражнения для укрепления мышц ног, рук, упражнения для увеличения подвижности тазобедренных, коленных и голеностопных суставов.

Освоение упражнений для укрепления мышц спины и брюшного пресса («берёзка»), упражнения для укрепления мышц спины («рыбка», «коробочка»), упражнения для укрепления брюшного пресса («уголок»), упражнения для укрепления мышц спины и увеличения их эластичности («киска»), упражнения для развития гибкости: отведение ноги назад стоя на колене (махи назад) поочередно правой и левой ногой, прямые ноги разведены в стороны, наклоны туловища

попеременно к каждой ноге, руки вверх, прижаты к ушам («коромысло»), упражнение для укрепления мышц живота, развития координации, укрепления мышц бедер («неваляшка»).

Разминка у опоры. Освоение упражнений для укрепления голеностопных суставов, развития координации и увеличения эластичности мышц: стоя лицом к гимнастической стенке (колени прямые, туловище и голова прямо, плечи опущены, живот и таз подтянуты, руки в опоре на гимнастической стенке на высоте талии, локти вниз), полуприсед (колени вперёд, вместе) – вытянуть колени – подняться на полупальцы – опустить пятки на пол в исходное положение. Наклоны туловища вперёд, назад и в сторону в опоре на полной стопе и на носках. Равновесие «пассе» (в сторону, затем вперёд) в опоре на стопе и на носках. Равновесие с ногой вперёд (горизонтально) и мах вперёд горизонтально. Приставные шаги в сторону и повороты. Прыжки: ноги вместе (с прямыми и с согнутыми коленями), разножка на сорок пять и девяносто градусов (вперёд и в сторону).

Подводящие упражнения, акробатические упражнения.

Освоение упражнений: кувырок вперёд, назад, шпагат, колесо, мост из положения сидя, стоя и вставание из положения мост.

Упражнения для развития моторики и координации с гимнастическим предметом

Удержание скакалки. Вращение кистью руки скакалки, сложенной вдвое, перед собой, ловля скакалки. Высокие прыжки вперёд через скакалку с двойным махом вперёд. Игровые задания со скакалкой.

Бросок мяча в заданную плоскость и ловля мяча. Серия отбивов мяча.

Игровые задания, в том числе с мячом и скакалкой. Спортивные эстафеты с гимнастическим предметом. Спортивные и туристические физические игры и игровые задания.

Комбинации упражнений. Осваиваем соединение изученных упражнений в комбинации.

Пример:

Исходное положение: стоя в VI позиции ног, колени вытянуты, рука с мячом на ладони вперёд (локоть прямой) – бросок мяча в заданную плоскость (на шаг вперёд) – шаг вперёд с поворотом тела на триста шестьдесят градусов – ловля мяча.

Пример:

Исходное положение: сидя в группировке – кувырок вперед-поворот «казак» – подъём – стойка в VI позиции, руки опущены.

Упражнения для развития координации и развития жизненно важных навыков и умений.

Плавательная подготовка.

Правила поведения в бассейне. Упражнения ознакомительного плавания: освоение универсальных умений дыхания в воде. Освоение упражнений для формирования навыков плавания: «поплавок», «морская звезда», «лягушонок», «весёлый дельфин». Освоение спортивных стилей плавания.

Основная гимнастика.

Освоение универсальных умений дыхания во время выполнения гимнастических упражнений.

Освоение техники поворотов в обе стороны на сто восемьдесят и триста шестьдесят градусов на одной ноге (попеременно), техники выполнения серии поворотов колено вперёд, в сторону, поворот «казак», нога вперёд горизонтально. Освоение техники выполнения прыжков толчком с одной ноги вперёд, с поворотом на девяносто и сто восемьдесят градусов в обе стороны.

Освоение танцевальных шагов: шаги с подскоками (вперёд, назад, с поворотом), шаги галопа (в сторону, вперёд), а также в сочетании с различными подскоками, элементы русского танца («припадание»), элементы современного танца.

Освоение упражнений на развитие силы: сгибание и разгибание рук в упоре лёжа на полу.

Игры и игровые задания, спортивные эстафеты.

Ролевые игры и игровые задания с использованием освоенных упражнений и танцевальных шагов.

Спортивные эстафеты с мячом, со скакалкой. Спортивные игры. Туристические игры и задания.

Организующие команды и приёмы.

Освоение универсальных умений при выполнении организующих команд и строевых упражнений: построение и перестроение в одну, две шеренги, стоя на месте, повороты направо и налево, передвижение в колонне по одному с равномерной скоростью

Содержание обучения в 3 классе.

Нагрузка. Влияние нагрузки на мышцы. Влияние утренней гимнастики и регулярного выполнения физических упражнений на человека. Физические упражнения. Классификация физических упражнений по направлениям. Эффективность развития физических качеств в соответствии с сенситивными периодами развития. Гимнастика и виды гимнастической разминки.

Основные группы мышц человека. Подводящие упражнения к выполнению акробатических упражнений.

Моделирование физической нагрузки при выполнении гимнастических упражнений для развития основных физических качеств.

Освоение навыков по самостоятельному ведению общей, партерной разминки и разминки у опоры в группе.

Освоение и демонстрация приёмов выполнения различных комбинаций гимнастических упражнений с использованием танцевальных шагов, поворотов, прыжков, гимнастических и акробатических упражнений.

Подбор комплекса и демонстрация техники выполнения гимнастических упражнений по преимущественной целевой направленности их использования.

Демонстрация умений построения и перестроения, перемещений различными способами передвижений, включая перекаты, повороты, прыжки, танцевальные шаги.

Организующие команды и приёмы.

Выполнение универсальных умений при выполнении организующих команд и строевых упражнений: построение и перестроение в одну, две шеренги, повороты направо и налево, передвижение в колонне по одному с равномерной скоростью.

Спортивно-оздоровительная деятельность.

Овладение техникой выполнения упражнений основной гимнастики, комплексов гимнастических упражнений, подбор и выполнение комплексов физкультурминуток, утренней гимнастики.

Овладение техникой выполнения упражнений основной гимнастики на развитие отдельных мышечных групп.

Овладение техникой выполнения упражнений основной гимнастики с учётом особенностей режима работы мышц (динамичные, статичные).

Овладение техникой выполнения серии поворотов и прыжков, в том числе с использованием гимнастических предметов.

Демонстрация универсальных умений: выполнение бросков гимнастического мяча в заданную плоскость пространства одной рукой (попеременно), двумя руками, имитация падения в группировке с кувырками, бег (челночный), метание теннисного мяча в заданную цель, прыжки в высоту, в длину, плавание.

Овладение техникой плавания на дистанцию не менее 25 метров (при наличии материально-технической базы).

Освоение правил вида спорта (на выбор), освоение физических упражнений для начальной подготовки по данному виду спорта.

Выполнение заданий в ролевых играх и игровых заданий.

Овладение техникой выполнения строевого шага и походного шага. Шеренги, перестроения и движение в шеренгах. Повороты на месте и в движении.

Различные групповые выступления, в том числе освоение основных условий участия во флешмобах.

Содержание обучения в 4 классе.

Физическое воспитание и физическое совершенствование. Спорт и гимнастические виды спорта. Принципиальные различия спорта и физической культуры. Ознакомление с видами спорта (на выбор) и правилами проведения соревнований по виду спорта (на выбор).

Освоение методов подбора упражнений для физического совершенствования и эффективного развития физических качеств по индивидуальной образовательной траектории, в том числе для утренней гимнастики, увеличения эффективности развития гибкости, координации. Самостоятельное проведение разминки по её видам.

Освоение методов организации и проведения спортивных эстафет, игр и игровых заданий, принципы проведения эстафет при ролевом участии (капитан команды, участник, судья,

организатор). Туристическая игровая и спортивная игровая деятельность. Обеспечение индивидуального и коллективного творчества по созданию эстафет, игровых заданий, флешмоба. Овладение техникой выполнения простейших форм борьбы. Игровые задания в рамках освоения упражнений единоборств и самообороны.

Освоение навыков туристической деятельности, включая сбор базового снаряжения для туристического похода, составление маршрута на карте с использованием компаса.

Освоение принципов определения максимально допустимой для себя нагрузки (амплитуды движения) при выполнении физического упражнения.

Способы демонстрации результатов освоения программы по физической культуре.

Спортивно-оздоровительная деятельность

Овладение техникой выполнения комбинаций упражнений основной гимнастики с элементами акробатики и танцевальных шагов.

Овладение техникой выполнения гимнастических упражнений для развития силы мышц рук (для удержания собственного веса).

Овладение техникой выполнения гимнастических упражнений для сбалансированности веса и роста; эстетических движений.

Овладение техникой выполнения гимнастических упражнений на укрепление мышц брюшного пресса, спины, мышц груди: «уголок» (усложнённый вариант), упражнение для рук, упражнение «волна» вперёд, назад, упражнение для укрепления мышц спины и увеличения эластичности мышц туловища.

Освоение акробатических упражнений: мост из положения стоя и поднятие из моста, шпагаты: поперечный или продольный, стойка на руках, колесо.

Овладение техникой выполнения гимнастической, строевой и туристической ходьбы и равномерного бега на 60 и 100 м.

Освоение прыжков в длину и высоту с места толчком двумя ногами, в высоту с разбега (при наличии специального спортивного легкоатлетического оборудования).

Овладение одним или более из спортивных стилей плавания на время и дистанцию (на выбор) при наличии материально-технического обеспечения).

Освоение правил вида спорта (на выбор) и освоение физических упражнений для начальной подготовки по данному виду спорта в соответствии со стандартами спортивной подготовки.

Демонстрация универсальных умений: выполнение бросков гимнастического мяча в заданную плоскость пространства одной рукой (попеременно), двумя руками, имитация падения в группировке с кувырками, перемещение на лыжах, бег (челночный), метание теннисного мяча в заданную цель, прыжки в высоту, в длину, плавание.

Выполнение заданий в ролевых, туристических, спортивных играх.

Освоение строевого шага и походного шага. Шеренги, перестроения и движение в шеренгах. Повороты на месте и в движении.

Овладение техникой выполнения групповых гимнастических и спортивных упражнений.

Демонстрация результатов освоения программы по физической культуре.

Модуль «Легкая атлетика».

Пояснительная записка модуля «Легкая атлетика».

Модуль «Легкая атлетика» (далее – модуль по легкой атлетике, легкая атлетика) на уровне начального общего образования разработан с целью оказания методической помощи учителю физической культуры в создании рабочей программы по учебному предмету «Физическая культура» с учётом современных тенденций в системе образования и использования спортивно-ориентированных форм, средств и методов обучения по различным видам спорта.

Легкая атлетика дает возможность развивать все физические (двигательные) качества: быстроту, выносливость, силу, гибкость, координацию, с учетом сенситивных периодов развития детей. Занятия лёгкой атлетикой являются общедоступными благодаря разнообразию видов, огромному количеству легко дозируемых упражнений, которыми можно заниматься практически повсеместно и в любое время года.

Виды легкой атлетики имеют большое оздоровительное, воспитательное и прикладное значение, так как владение основами техники бега, прыжков и метаний является жизненно необходимыми навыками каждого человека. Легкоатлетические дисциплины играют важную роль в общефизической подготовке спортсменов практически во всех видах спорта. Беговые виды легкой атлетики, как средство закаливания, оказывают положительное влияние на иммунную систему организма человека, повышают выносливость и устойчивое состояние организма к воздействию низких температур, простудным заболеваниям.

Целью изучения модуля «Легкая атлетика» является обучение основам легкоатлетических дисциплин (бега, прыжков и метаний) как базовому жизненно необходимому навыку, формирование у обучающихся общечеловеческой культуры и социального самоопределения, устойчивой мотивации к сохранению и укреплению собственного здоровья, ведению здорового и безопасного образа жизни через занятия физической культурой и спортом с использованием средств легкой атлетики.

Задачами изучения модуля «Легкая атлетика» являются:

всестороннее гармоничное развитие детей и подростков, увеличение объема их двигательной активности;

укрепление физического, психологического и социального здоровья обучающихся, развитие основных физических качеств и повышение функциональных возможностей их организма, обеспечение культуры безопасного поведения средствами легкой атлетики;

формирование технических навыков бега, прыжков, метаний и умения применять их в различных условиях;

формирование общих представлений о различных видах легкой атлетики, их возможностях и значении в процессе укрепления здоровья, физическом развитии и физической подготовке обучающихся;

обучение основам техники бега, прыжков и метаний, безопасному поведению на занятиях на стадионе (спортивной площадке), в легкоатлетическом манеже, в спортивном зале, при проведении соревнований по кроссу и различным эстафетам, отдыхе на природе, в критических ситуациях;

формирование культуры движений, обогащение двигательного опыта средствами различных видов легкой атлетики с общеразвивающей и корригирующей направленностью;

воспитание общей культуры развития личности обучающегося средствами легкой атлетики, в том числе, для самореализации и самоопределения;

развитие положительной мотивации и устойчивого учебно-познавательного интереса к предмету «Физическая культура», удовлетворение индивидуальных потребностей, обучающихся в занятиях физической культурой и спортом средствами различных видов легкой атлетики;

популяризация легкой атлетики в общеобразовательных организациях, привлечение обучающихся, проявляющих повышенный интерес и способности к занятиям различными видами легкой атлетики в школьные спортивные клубы, секции, к участию в соревнованиях;

выявление, развитие и поддержка одаренных детей в области спорта.

Место и роль модуля «Легкая атлетика».

Модуль «Легкая атлетика» доступен для освоения всем обучающимся, независимо от уровня их физического развития и гендерных особенностей и расширяет спектр физкультурно-спортивных направлений в общеобразовательных организациях.

Интеграция модуля по легкой атлетике поможет обучающимся в освоении содержательных компонентов и модулей по гимнастике, самбо, плаванию, подвижным и спортивным играм, а также в освоении программ в рамках внеурочной деятельности, дополнительного образования, деятельности школьных спортивных клубов, подготовке обучающихся к сдаче норм Всероссийского физкультурно-спортивного комплекса «Готов к труду и обороне» (ГТО) и участию в спортивных соревнованиях.

Модуль «Легкая атлетика» может быть реализован в виде дополнительных часов, выделяемых на спортивно-оздоровительную работу с обучающимися в рамках внеурочной деятельности и (или) за счет посещения обучающимися спортивных секций, школьных спортивных клубов, включая

использование учебных модулей по видам спорта(рекомендуемый объём в 1 классе – 33 часа, во 2, 3, 4 классах – по 34 часа).

Содержание модуля «Легкая атлетика».

Знания о легкой атлетике.

Простейшие сведения из истории возникновения и развития легкой атлетики.

Виды легкой атлетики (бег, прыжки, метания, спортивная ходьба).

Простейшие правила проведения соревнований по легкой атлетике (бег, прыжки, метания).

Игры и развлечения при проведении занятий по легкой атлетике.

Словарь терминов и определений по легкой атлетике.

Общие сведения о размерах стадиона и легкоатлетического манежа.

Занятия легкой атлетикой (бегом) как средство укрепления здоровья, закаливания организма человека и развития физических качеств.

Режим дня при занятиях легкой атлетикой.

Правила личной гигиены во время занятий легкой атлетикой.

Правила безопасного поведения при занятиях легкой атлетикой на стадионе, в легкоатлетическом манеже (спортивном зале) и на местности.

Форма одежды для занятий различными видами легкой атлетики.

Способы самостоятельной деятельности.

Первые внешние признаки утомления во время занятий легкой атлетикой. Способы самоконтроля за физической нагрузкой.

Правила личной гигиены, требования к спортивной одежде (легкоатлетической экипировки) для занятий различными видами легкой атлетики.

Режим дня юного легкоатлета.

Выбор и подготовка места для занятий легкой атлетикой на стадионе, вне стадиона, в легкоатлетическом манеже (спортивном зале).

Правила использования спортивного инвентаря для занятий различными видами легкой атлетики.

Подбор и составление комплексов общеразвивающих, специальных и имитационных упражнений для занятий различными видами легкой атлетики.

Организация и проведение подвижных игр с элементами бега, прыжков и метаний во время активного отдыха и каникул.

Тестирование уровня физической подготовленности в беге, прыжках и метаниях.

Физическое совершенствование.

Общеразвивающие, специальные и имитационные упражнения в различных видах легкой атлетики.

Упражнения на развитие физических качеств, характерных для различных видов легкой атлетики.

Подвижные игры с элементами различных видов легкой атлетики (на стадионе, в легкоатлетическом манеже (спортивном зале):

игры, включающие элемент соревнования и не имеющие сюжета;

игры сюжетного характера;

командные игры;

беговые эстафеты;

сочетание беговых и прыжковых дисциплин;

сочетание беговых видов и видов метаний;

сочетание прыжков и метаний;

сочетание бега, прыжков и метаний.

Общеразвивающие, специальные и имитационные упражнения для начального обучения основам техники бега, прыжков и метаний.

Основы соревновательной деятельности в различных видах легкой атлетики, построенной по принципу эстафет в различных видах легкой атлетики с сочетанием элементов бега, прыжков и метаний.

Тестовые упражнения по оценке физической подготовленности в легкой атлетике. Участие в соревновательной деятельности.

Содержание модуля «Легкая атлетика» направлено на достижение обучающимися личностных, метапредметных и предметных результатов обучения.

При изучении модуля «Легкая атлетика» на уровне начального общего образования у обучающихся будут сформированы следующие личностные результаты:

проявление чувства гордости за свою Родину, российский народ и историю России через достижения российских спортсменов через достижения отечественных легкоатлетов на мировых чемпионатах и первенствах, чемпионатах Европы и Олимпийских играх;

проявление уважительного отношения к сверстникам, культуры общения и взаимодействия в достижении общих целей при совместной деятельности на принципах доброжелательности и взаимопомощи;

проявление дисциплинированности, трудолюбия и упорства в достижении поставленных целей на основе представлений о нравственных нормах, социальной справедливости и свободе;

проявление осознанного и ответственного отношения к собственным поступкам в решении проблем в процессе занятий физической культурой, игровой и соревновательной деятельности по легкой атлетике;

проявление готовности соблюдать правила индивидуального и коллективного безопасного поведения в учебной, соревновательной, досуговой деятельности и чрезвычайных ситуациях при занятии легкой атлетикой;

проявление положительных качеств личности и управление своими эмоциями в различных ситуациях и условиях, способность к самостоятельной, творческой и ответственной деятельности средствами легкой атлетики;

понимание установки на безопасный, здоровый образ жизни, наличие мотивации к творческому труду, работе на результат, бережному отношению к материальным и духовным ценностям.

При изучении модуля «Легкая атлетика» на уровне начального общего образования у обучающихся будут сформированы следующие метапредметные результаты:

овладение способностью принимать и сохранять цели и задачи учебной деятельности, поиска средств и способов её осуществления;

умение планировать, контролировать и оценивать учебные действия, собственную деятельность, распределять нагрузку и отдых в процессе её выполнения, определять наиболее эффективные способы достижения результата;

умение характеризовать действия и поступки, давать им анализ и объективную оценку на основе освоенных знаний и имеющегося опыта;

понимание причин успеха или неуспеха учебной деятельности и способность конструктивно действовать даже в ситуациях неуспеха;

определение общей цели и путей её достижения, умение договариваться о распределении функций в учебной, игровой и соревновательной деятельности, оценка собственного поведения и поведения окружающих;

обеспечение защиты и сохранности природы во время активного отдыха и занятий физической культурой;

способность организации самостоятельной деятельности с учётом требований её безопасности, сохранности инвентаря и оборудования, организации места занятий видами лёгкой атлетики;

способность выделять и обосновывать эстетические признаки в физических упражнениях, двигательных действиях, оценивать красоту телосложения и осанки, сравнивать их с эталонными образцами;

владение основами самоконтроля, самооценки, принятия решений и осуществления осознанного выбора в учебной и познавательной деятельности.

При изучении модуля «Легкая атлетика» на уровне начального общего образования у обучающихся будут сформированы следующие предметные результаты:

понимание роли и значения занятий легкой атлетикой для укрепления здоровья, закаливания и развития физических качеств;

сформированность знаний по истории возникновения и развития легкой атлетики;

сформированность представлений о различных видах бега, прыжков и метаний, их сходстве и различиях, простейших правилах проведения соревнований по легкой атлетикой;

сформированность навыков: безопасного поведения во время тренировок и соревнований по легкой атлетике и в повседневной жизни, личной гигиены при занятиях легкой атлетикой;
умение составлять и выполнять самостоятельно простейшие комплексы общеразвивающих, специальных и имитационных упражнений для занятий различными видами легкой атлетикой;
способность выполнять технические элементы легкоатлетических упражнений (бег, прыжки, метания);
умение организовывать и проводить подвижные игры, эстафеты с элементами легкой атлетикой во время активного отдыха и каникул;
умение определять внешние признаки утомления во время занятий легкой атлетикой, особенно в беговых видах;
способность выполнять тестовые упражнения по физической подготовленности в беге, прыжках и метаниях.

Модуль «Лапта».

Пояснительная записка модуля «Лапта».

Модуль «Лапта» (далее – модуль по лапте, лапта) на уровне начального общего образования разработан с целью оказания методической помощи учителю физической культуры в создании рабочей программы по учебному предмету «Физическая культура» с учётом современных тенденций в системе образования и использования спортивно-ориентированных форм, средств и методов обучения по различным видам спорта.

Русская лапта – одна из древнейших национальных спортивных игр. В настоящее время русская лапта является официальным видом спорта. Лаптой можно заниматься с дошкольного возраста и продолжать эту деятельность на протяжении многих лет жизни.

Лапта является универсальным средством физического воспитания и способствует гармоничному развитию, укреплению здоровья детей. В образовательном процессе средства лапты содействуют комплексному развитию у обучающихся всех физических качеств, комплексно влияют на органы и системы растущего организма ребенка, укрепляя и повышая их функциональный уровень.

Лапта выделяется среди других игровых видов спорта своей экономической доступностью. При проведении учебной и внеурочной деятельности не требуется больших средств на приобретение соответствующего оборудования и инвентаря. Эту игру можно организовать для мальчиков и девочек, как в зале, так и на открытом воздухе.

Регулярные занятия лаптой содействуют развитию личностных качеств обучающихся, формированию коллективизма, инициативности, решительности, развития морально-волевых качеств, а также способствует формированию комплекса психофизиологических свойств организма. Игровой процесс обеспечивает развитие образовательного потенциала личности, ее индивидуальности, творческого отношения к деятельности.

Целью изучения модуля «Лапта» является формирование у обучающихся навыков общечеловеческой культуры и социального самоопределения, устойчивой мотивации к сохранению и укреплению собственного здоровья, ведению здорового образа жизни через занятия физической культурой и спортом с использованием средств вида спорта «лапта».

Задачами изучения модуля «Лапта» являются:

всестороннее гармоничное развитие детей и подростков, увеличение объёма их двигательной активности;

укрепление физического, психологического и социального здоровья обучающихся, развитие основных физических качеств и повышение функциональных возможностей их организма, обеспечение безопасности на занятиях по лапте;

формирование общих представлений о лапте, ее истории развития, возможностях и значении в процессе укрепления здоровья, физическом развитии и физической подготовке обучающихся;

формирование культуры движений, обогащение двигательного опыта физическими упражнениями с общеразвивающей и корригирующей направленностью, техническими действиями и приемами вида спорта «лапта»;

воспитание положительных качеств личности, норм коллективного взаимодействия и сотрудничества;

развитие положительной мотивации и устойчивого учебно-познавательного интереса к учебному предмету «Физическая культура» средствами лапты;

выявление, развитие и поддержка одарённых детей в области спорта.

Место и роль модуля «Лапта».

Модуль «Лапта» доступен для освоения всем обучающимся, независимо от уровня их физического развития и гендерных особенностей, и расширяет спектр физкультурно-спортивных направлений в общеобразовательных организациях.

Интеграция модуля по лапте поможет обучающимся в освоении содержательных компонентов и модулей по легкой атлетике, подвижным и спортивным играм, гимнастике, а также в освоении программ в рамках внеурочной деятельности, деятельности школьных спортивных клубов, подготовке обучающихся к сдаче норм ГТО и участию в спортивных мероприятиях.

Модуль «Лапта» может быть реализован в виде дополнительных часов, выделяемых на спортивно-оздоровительную работу с обучающимися в рамках внеурочной деятельности и (или) за счет посещения обучающимися спортивных секций, школьных спортивных клубов, включая использование учебных модулей по видам спорта (рекомендуемый объём в 1 классе – 33 часа, во 2, 3, 4 классах – по 34 часа).

Содержание модуля «Лапта».

Знания о лапте.

История зарождения лапты. Современное состояние лапты в Российской Федерации.

Разновидности лапты. Основные понятия о спортивных сооружениях и инвентаре.

Правила безопасного поведения во время занятий лаптой.

Режим дня при занятиях лаптой. Правила личной гигиены во время занятий лаптой.

Способы самостоятельной деятельности.

Подвижные игры и правила их проведения. Организация и проведение игр специальной направленности с элементами лапты.

Самоконтроль и его роль в учебной и соревновательной деятельности. Дневник самонаблюдения.

Правила безопасного поведения во время соревнований по лапте в качестве зрителя, болельщика.

Подбор и составление комплексов общеразвивающих, специальных и имитационных упражнений для занятий лаптой.

Тестирование уровня физической подготовленности игроков в лапту.

Физическое совершенствование.

Комплексы общеразвивающих упражнений без предметов и с предметами для развития физических качеств (быстроты, силы, скоростно-силовых качеств, ловкости, выносливости, гибкости).

Подвижные игры с элементами лапты: «Поймай лису», «Баскетбол с теннисным мячом», «Перестрелки» и другие.

Специально-подготовительные упражнения для начального обучения технике игры в лапту.

Учебные игры в лапту. Малые (упрощенные) игры в лапту. Участие в соревновательной деятельности.

Содержание модуля «Лапта» направлено на достижение обучающимися личностных, метапредметных и предметных результатов обучения.

В результате изучения модуля «Лапта» на уровне начального общего образования у обучающихся будут сформированы следующие личностные результаты:

проявление чувства гордости за свою Родину, российский народ и историю России через знание истории и современного состояния развития лапты;

проявление уважительного отношения к сверстникам, культуры общения

и взаимодействия, нравственного поведения, проявление положительных качеств личности, осознанного и ответственного отношения к собственным поступкам, решение проблем в процессе занятий лаптой;

понимание ценности здорового и безопасного образа жизни, усвоение правил безопасного поведения в учебной, соревновательной, досуговой деятельности и чрезвычайных ситуациях при занятии лаптой.

В результате изучения модуля «Лапта» на уровне начального общего образования у обучающихся будут сформированы следующие метапредметные результаты:

умение самостоятельно определять цели своего обучения средствами лапты и составлять планы в рамках физкультурно-спортивной деятельности, выбирать успешную стратегию и тактику в различных ситуациях;

умение самостоятельно планировать пути достижения целей, в том числе альтернативные, осознанно выбирать наиболее эффективные способы решения задач в учебной, игровой, соревновательной и досуговой деятельности, оценивать правильность выполнения задач, собственные возможности их решения;

владение основами самоконтроля, самооценки, принятия решений и осуществления осознанного выбора в учебной и познавательной деятельности;

умение организовывать совместную деятельность с учителем и сверстниками, работать индивидуально и в группе, формулировать, аргументировать и отстаивать своё мнение, соблюдать нормы информационной избирательности, этики и этикета.

В результате изучения модуля «Лапта» на уровне начального общего образования у обучающихся будут сформированы следующие предметные результаты:

понимание роли и значения занятий лаптой в формировании личностных качеств, в активном включении в здоровый образ жизни, укреплении и сохранении индивидуального здоровья;

знание правил проведения соревнований по лапте в учебной, соревновательной и досуговой деятельности;

освоение и демонстрация основных технических приемов в защите и нападении игры «лапта»;

умение подбирать, составлять и осваивать самостоятельно, при участии и помощи родителей простейшие комплексы общеразвивающих, специальных и имитационных упражнений для занятий лаптой;

соблюдение правил личной гигиены и ухода за спортивным инвентарем и оборудованием, правил подбора спортивной одежды и обуви для занятий по лапте;

умение осуществлять самоконтроль за физической нагрузкой в процессе занятий лаптой, применять средства восстановления организма после физической нагрузки;

умение демонстрировать общеразвивающие специальные и имитационные упражнения для развития физических качеств, базовых технических приемов;

участие в соревновательной деятельности внутри школьных этапов различных соревнований, участие в соревнованиях по лапте;

знание и выполнение тестовых упражнений по физической подготовленности игроков в лапту.

Модуль «Футбол для всех».

Пояснительная записка модуля «Футбол для всех».

Учебный модуль «Футбол для всех» (далее – модуль по футболу, футбол) на уровне начального общего образования разработан с целью оказания методической помощи учителю физической культуры в создании рабочей программы по учебному предмету «Физическая культура» с учётом современных тенденций в системе образования и использования спортивно-ориентированных форм, средств и методов обучения по различным видам спорта.

Футбол – это одно из самых доступных, популярных и массовых средств физического развития и укрепления здоровья широких слоев населения. Игра занимает ведущее место в общей системе физического воспитания подрастающего поколения. Командный характер игры «футбол» воспитывает чувство дружбы, товарищества, взаимопомощи, развивает такие ценные моральные качества, как чувство ответственности, уважение к партнерам и соперникам, дисциплинированность, активность и личные качества – самостоятельность, инициативу, творчество. В процессе игровой деятельности необходимо овладевать сложной техникой и тактикой, развивать физические качества, преодолевать усталость, боль, вырабатывать устойчивость к неблагоприятным условиям внешней среды, строго соблюдать бытовой и спортивный режим. Все это способствует воспитанию волевых черт характера: смелости, стойкости, решительности, выдержки, мужества.

Систематические занятия футболом обеспечивают каждому обучающемуся всестороннее физическое развитие, возможность сохранения здоровья, увеличение продолжительности жизни и работоспособности, приобретение эмоционального, психологического комфорта и залога безопасности жизни.

Целью изучения модуля «Футбол для всех» является формирование устойчивых мотивов и потребностей в бережном отношении к своему здоровью, целостном развитии физических и психических качеств, творческом использовании средств физической культуры в организации здорового образа жизни подрастающего поколения с использованием средств игры «футбол».

Задачами изучения модуля «Футбол» являются:

приобщение обучающихся к здоровому образу жизни и гармонии тела средствами футбола; формирование культуры движений, обогащение двигательного опыта физическими упражнениями с общеразвивающей и корригирующей направленностью с использованием средств футбола; укрепление и сохранения здоровья, развитие основных физических качеств и повышение функциональных способностей организма;

воспитание положительных качеств личности, соблюдение норм коллективного взаимодействия и сотрудничества в игровой и соревновательной деятельности в футболе;

популяризация и увеличение числа занимающихся футболом.

Место и роль модуля «Футбол для всех».

Модуль «Футбол для всех» расширяет и дополняет знания, полученные в результате освоения рабочей программы учебного предмета «Физическая культура» для образовательных организаций, реализующих образовательные программы начального общего образования, содействует интеграции уроков физической культуры, внеурочной деятельности, системы дополнительного образования физкультурно-спортивной направленности и деятельности школьного спортивного клуба.

Педагог имеет возможность вариативно использовать учебный материал в разных частях урока по физической культуре с выбором различных элементов игры в футбол с учётом возраста и физической подготовленности обучающихся.

Модуль «Футбол для всех» может быть реализован в виде целостного последовательного учебного модуля, изучаемого за счёт части учебного плана, формируемой участниками образовательных отношений из перечня, предлагаемого образовательной организацией, включающей, в частности, учебные модули по выбору обучающихся, родителей (законных представителей) несовершеннолетних обучающихся, в том числе предусматривающие удовлетворение различных интересов обучающихся (при организации и проведении уроков физической культуры с 3-х часовой недельной нагрузкой рекомендуемый объём в 1 классе – 33 часа, во 2, 3, 4 классах – по 34 часа);

в виде дополнительных часов, выделяемых на спортивно-оздоровительную работу с обучающимися в рамках внеурочной деятельности, деятельности школьных спортивных клубов, включая использование учебных модулей по видам спорта(рекомендуемый объём в 1 классе – 33 часа, во 2, 3, 4 классах – по 34 часа).

Содержание модуля «Футбол для всех».

Знания о футболе.

Техника безопасности во время занятий футболом. Правила игры в футбол. Физическая культура и спорт в России. Развитие футбола в России и за рубежом.

Общее понятие о гигиене. Личная гигиена. Закаливание. Режим и питание спортсмена. Самоконтроль. Оказание первой медицинской помощи.

Комплексы упражнений для развития основных физических качеств футболиста различного амплуа.

Понятие о спортивной этике и взаимоотношениях между обучающимися.

Способы самостоятельной деятельности.

Подготовка места занятий, выбор одежды и обуви для занятий футболом в зависимости от места проведения занятий. Организация и проведение подвижных игр с элементами футбола во время активного отдыха и каникул.

Оценка техники осваиваемых основных упражнений с футбольным мячом, способы выявления и устранения ошибок в технике выполнения упражнений.

Тестирование уровня физической подготовленности в футболе.

Физическое совершенствование.

Общеразвивающие физические упражнения: комплексы подготовительных и специальных упражнений, формирующих двигательные умения и навыки футболиста.

Основные термины футбола.

Приобретение двигательных навыков и технических навыков игры в футбол.

Подвижные игры (без мяча и с мячом):

«Пятнашки» («салки»), «Спиной к финишу», «Собачки», «Собачки в квадрате», «Бой петухов», «Мяч в стенку», «Передачи мяча с перебежками», «Передачи мяча капитану», «Точный удар», «Футбольный слалом», «Кто быстрее?», «Нападающие тройки», «Быстрее к флажку», «Самый меткий», «Охотники за мячами», «Ловцы игрока без мяча», «Всадники», «Квадрат с водящими», «Футбол крабов», «В одни ворота», «Взять крепость», «Быстрый танец», «Бросок мяча ступнями», «Разорви цепь», «Обгони мяч», «Вызов номеров», «Только своему», «Салки в тройках», «Верни мяч головой капитану», «Отбери мяч» и другие.

Базовые двигательные навыки, элементы и технические приёмы футбола.

Общие и специальные подготовительные упражнения, развивающие основные качества, необходимые для овладения техникой и тактикой футбола (сила и быстрота мышц рук и ног, сила и гибкость мышц туловища, быстрота реакции и ориентировки в пространстве).

Базовые двигательные навыки, элементы и технические приёмы футбола.

Общие и специальные подготовительные упражнения, развивающие основные качества, необходимые для овладения техникой и тактикой футбола (сила и быстрота мышц рук и ног, сила и гибкость мышц туловища, быстрота реакции и ориентировки в пространстве).

Подводящие упражнения и элементы соревновательного направления.

Индивидуальные технические действия.

Удары по мячу: внутренней стороной стопы, серединой подъема, внутренней частью подъема, внешней частью подъема, носком, резаный удар, удар-бросок стопой, с полулета.

Остановка мяча: внутренней стороной стопы, подошвой, грудью.

Ведение мяча. Понятие о ведении мяча. Преимущества игроков, хорошо владеющих ведением мяча. Упражнения для разучивания ведения мяча.

Обманные движения (финты): «уходом», «уходом с ложным замахом на удар», «проброс мяча мимо соперника».

Отбор мяча: запрещенные приемы при отборе мяча. Отбор мяча накладыванием стопы, выбиванием, перехватом.

Техника игры вратаря. Стойка вратаря. Ловля катящегося и низколетящего мяча, полувысокого мяча, ловля мяча в прыжке. Ловля высоколетящего, полувысокого, летящего в стороне мяча.

Отбивание катящегося и низколетящего в стороне мяча в выпаде. Отбивание мяча ладонями, кулаком или кулаками. Введение мяча в игру. Вбрасывание мяча из-за плеча, сбоку, снизу.

Выбивание мяча ногой с рук.

Тактика игры и обороны: индивидуальные тактические способы ведения единоборства с соперником. Техника выполнения открывания, отвлечения соперника.

Техника выполнения приема «маневрирование». Передачи мяча и их предназначение. Способы передачи мяча. Удары по воротам.

Групповые тактические действия в атаке и обороне. Действия против соперника без мяча и с мячом.

Тактика игры вратаря: выбор места в воротах. Упражнения для разучивания приемов игры на выходах. Введение мяча в игру. Руководство действиями партнеров в обороне. Участие вратаря в атакующих действиях партнеров.

Учебные игры в футбол по упрощенным правилам.

Содержание модуля «Футбол для всех» направлено на достижение обучающимися личностных, метапредметных и предметных результатов обучения.

При изучении модуля «Футбол для всех» на уровне начального общего образования у обучающихся будут сформированы следующие личностные результаты:

- формирование чувства гордости за отечественных футболистов;
- развитие мотивов учебной деятельности и личностный смысл учения, принятие и освоение социальной роли обучающего;
- развитие доброжелательности и эмоционально-нравственной отзывчивости, понимания во время игры в футбол;
- развитие навыков сотрудничества со сверстниками и взрослыми в разных игровых ситуациях, умение не создавать конфликты и находить выходы из спорных ситуаций во время игры в футбол;
- развитие самостоятельности и личной ответственности за свои поступки на основе представлений о нравственных нормах, социальной справедливости и свободе;
- формирование эстетических потребностей, ценностей и чувств;
- формирование установки на безопасный, здоровый образ жизни.

При изучении модуля «Футбол для всех» на уровне начального общего образования у обучающихся будут сформированы следующие метапредметные результаты:

- овладение способностью принимать и сохранять цели и задачи учебной деятельности, поиска средств её осуществления с использованием игры в футбол;
- формирование умения планировать, контролировать и оценивать учебные действия в соответствии с правилами и условиями игры в футбол, определять наиболее эффективные способы достижения игрового результата;
- определение общей цели и путей её достижения, умение договариваться о распределении функций и ролей в совместной игровой деятельности;
- готовность конструктивно разрешать конфликты посредством учёта интересов сторон и сотрудничества;
- владение двигательными действиями и физическими упражнениями футбола и активное их использование в самостоятельно организованной физкультурно-оздоровительной и спортивно-оздоровительной деятельности.

При изучении модуля «Футбол для всех» на уровне начального общего образования у обучающихся будут сформированы следующие предметные результаты:

- формирование первоначальных представлений о развитии футбола, олимпийского движения;
- овладение умениями самостоятельно организовывать здоровьесберегающую жизнедеятельность (режим дня, утренняя зарядка, оздоровительные мероприятия, подвижные игры на основе игры в футбол и другие);
- формирование навыка систематического наблюдения за своим физическим состоянием, величиной физических нагрузок, данными мониторинга здоровья (рост, масса тела и другие), показателями развития основных физических качеств (силы, быстроты, выносливости, координации, гибкости);
- применение и изложение в доступной форме полученных знаний о физической культуре и футболе, грамотное использование понятийного аппарата;
- освоение правил поведения и безопасности во время занятий и соревнований по футболу;
- приобретение навыка правильно подбирать одежду и обувь для занятий и соревнований по футболу;
- приобретение важных двигательных навыков, необходимых для игры в футбол;
- овладение основными терминологическими понятиями спортивной игры;
- освоение некоторых навыков первичной технической подготовки футболиста (выполнение ударов по мячу ногами и головой, остановка мяча, ведение мяча и выполнение финтов, отбор мяча);
- знание о некоторых индивидуальных и групповых тактических действиях в атаке и в обороне;
- формирование общего представления о технике и тактике игры вратаря;
- применение во время игры в футбол всех основных технических элементов (техника перемещения, передача и ловля мяча).

ТЕМАТИЧЕСКОЕ ПЛАНИРОВАНИЕ 1 КЛАСС

| № п/п | Наименование разделов и тем программы | Количество часов | | Электронные (цифровые) образовательные ресурсы |
|---|--|------------------|--------------------|---|
| | | Всего | Контрольные работы | |
| Раздел 1.Знания о физической культуре | | | | |
| 1.1 | Знания о физической культуре | 1 | введите значение | [[https://resh.edu.ru/subject/9/1/]] |
| Итого по разделу | | 1 | | |
| Раздел 2.Способы самостоятельной деятельности | | | | |
| 2.1 | Режим дня школьника | 1 | введите значение | [[https://rosuchebnik.ru/material/rezhim-dnya-6395/]] |
| Итого по разделу | | 1 | | |
| ФИЗИЧЕСКОЕ СОВЕРШЕНСТВОВАНИЕ | | | | |
| Раздел 1.Оздоровительная физическая культура | | | | |
| 1.1 | Гигиена человека | 1 | введите значение | [[https://resh.edu.ru/subject/lesson/5097/start/]] |
| 1.2 | Осанка человека | 1 | введите значение | [[https://resh.edu.ru/subject/lesson/5566/conspect/168977/]] |
| 1.3 | Утренняя зарядка и физкультминутки в режиме дня школьника | 1 | введите значение | [[https://resh.edu.ru/subject/lesson/5736/main/168926/]] |
| Итого по разделу | | 3 | | |
| Раздел 2.Спортивно-оздоровительная физическая культура | | | | |
| 2.1 | Легкая атлетика | 15 | введите значение | [[https://resh.edu.ru/subject/lesson/5739/start/326623/]] |
| 2.2 | Гимнастика с основами акробатики | 15 | введите значение | [[https://videouroki.net/]] |
| 2.3 | Лыжная подготовка | 7 | введите значение | [[https://resh.edu.ru/subject/lesson/5742/conspect/]] |
| 2.4 | Подвижные спортивные игры | 10 | введите значение | [[https://videouroki.net/]] |
| Итого по разделу | | 47 | | |
| Раздел 3.Прикладно-ориентированная физическая культура | | | | |
| 3.1 | Подготовка к выполнению нормативных требований комплекса ГТО | 14 | введите значение | [[https://gto.ru/]] |
| Итого по разделу | | 14 | | |

| | | | | |
|---|----|----|--|--|
| ОБЩЕЕ КОЛИЧЕСТВО ЧАСОВ ПРОГРАММЕ | ПО | 66 | | |
| | | | | |

2 КЛАСС

| № п/ п | Наименование разделов и тем программы | Количество часов | | Электронные (цифровые) образовательные ресурсы |
|--------------|--|---------------------|-----------------------|--|
| | | Всего | Контрольные работы | |

Раздел 1. Знания о физической культуре

| | | | | |
|-----|------------------------------|---|------------------|---|
| 1.1 | Знания о физической культуре | 3 | введите значение | [[https://resh.edu.ru/subject/lesson/5751/conspect/223902/https://resh.edu.ru/subject/lesson/5129/conspect/190520/]] |
|-----|------------------------------|---|------------------|---|

| | | | | |
|------------------|--|---|--|--|
| Итого по разделу | | 3 | | |
|------------------|--|---|--|--|

Раздел 2. Способы самостоятельной деятельности

| | | | | |
|-----|-------------------------------------|---|------------------|---|
| 2.1 | Физическое развитие и его измерение | 9 | введите значение | [[https://resh.edu.ru/subject/lesson/4185/conspect/168936/]] |
|-----|-------------------------------------|---|------------------|---|

| | | | | |
|------------------|--|---|--|--|
| Итого по разделу | | 9 | | |
|------------------|--|---|--|--|

ФИЗИЧЕСКОЕ СОВЕРШЕНСТВОВАНИЕ

Раздел 1. Оздоровительная физическая культура

| | | | | |
|-----|--------------------------------|---|------------------|---|
| 1.1 | Занятия по укреплению здоровья | 1 | введите значение | [[https://resh.edu.ru/subject/lesson/6010/conspect/]] |
|-----|--------------------------------|---|------------------|---|

| | | | | |
|-----|---|---|------------------|---|
| 1.2 | Индивидуальные комплексы утренней зарядки | 2 | введите значение | [[https://urok.1sept.ru/articles/589826]] |
|-----|---|---|------------------|---|

| | | | | |
|------------------|--|---|--|--|
| Итого по разделу | | 3 | | |
|------------------|--|---|--|--|

Раздел 2. Спортивно-оздоровительная физическая культура

| | | | | |
|-----|-----------------|---|------------------|---|
| 2.1 | Легкая атлетика | 9 | введите значение | [[https://videouroki.net/razrabotki/konspekt-uroka-po-fizichieskoi-kul-turie-dlia-2-klassa-lioghkaia-atlietika.html]] |
|-----|-----------------|---|------------------|---|

| | | | | |
|-----|------------|---|------------------|---|
| 2.2 | Гимнастика | 9 | введите значение | [[https://videouroki.net/]] |
|-----|------------|---|------------------|---|

| | | | | |
|--|--|----|-------------------|---|
| 2 | ка с основами акробатики | | значени е | |
| 2.3 | Лыжная подготовка | 9 | введите значени е | [[https://resh.edu.ru/subject/lesson/6167/conspect/]] |
| 2.4 | Подвижные игры | 10 | введите значени е | [[https://videouroki.net/razrabotki/podvizhnyie-ighry-na-urokakh-fizichieskoi-kul-tury-v-nachal-noi-shkolie.html]] |
| Итого по разделу | | 37 | | |
| Раздел 3. Прикладно-ориентированная физическая культура | | | | |
| 3.1 | Подготовка к выполнению нормативных требований комплекса ГТО | 16 | введите значени е | [[https://gto.ru/]] |
| Итого по разделу | | 16 | | |
| ОБЩЕЕ КОЛИЧЕСТВО ЧАСОВ ПО ПРОГРАММЕ | | 68 | 0 | |

3 КЛАСС

| № п/п | Наименование разделов и тем программы | Количество часов | | Электронные (цифровые) образовательные ресурсы |
|---|--|------------------|--------------------|---|
| | | Всего | Контрольные работы | |
| Раздел 1. Знания о физической культуре | | | | |
| 1.1 | Знания о физической культуре | 2 | введите значение | [[https://resh.edu.ru/]] |
| Итого по разделу | | 2 | | |
| Раздел 2. Способы самостоятельной деятельности | | | | |
| 2.1 | Виды физических упражнений, используемых на уроках | 1 | введите значение | [[https://resh.edu.ru/subject/lesson/6012/conspect/192803/]] |
| 2.2 | Измерение пульса на уроках | 1 | введите значение | [[https://resh.edu.ru/subject/lesson/6012/main/192828/]] |

| | | | | |
|---|--|----|------------------|---|
| | физической культуры | | | |
| 2.3 | Физическая нагрузка | 2 | введите значение | [[https://videouroki.net/razrabotki/fizkultura/presentacii-3/3-class/]] |
| Итого по разделу | | 4 | | |
| ФИЗИЧЕСКОЕ СОВЕРШЕНСТВОВАНИЕ | | | | |
| Раздел 1.Оздоровительная физическая культура | | | | |
| 1.1 | Закаливание организма | 1 | введите значение | [[https://resh.edu.ru/subject/lesson/4427/conspect/192860/]] |
| 1.2 | Дыхательная и зрительная гимнастика | 1 | введите значение | [[https://videouroki.net/razrabotki/konspekt-uroka-po-fgos-1-klass-dykhatel-naia-ghimnastika.html]] |
| Итого по разделу | | 2 | | |
| Раздел 2.Спортивно-оздоровительная физическая культура | | | | |
| 2.1 | Легкая атлетика | 8 | введите значение | [[https://videouroki.net/]] |
| 2.2 | Гимнастика с основами акробатики | 9 | введите значение | [[https://videouroki.net/]] |
| 2.3 | Лыжная подготовка | 12 | введите значение | [[https://resh.edu.ru/]] |
| 2.4 | Плавательная подготовка | 6 | введите значение | [[https://resh.edu.ru/subject/lesson/6432/conspect/194548/]] |
| 2.5 | Подвижные и спортивные игры | 10 | введите значение | [[https://resh.edu.ru/]] |
| И т о г о по разделу | | 45 | | |
| Раздел 3.Прикладно-ориентированная физическая культура | | | | |
| 3.1 | Подготовка к выполнению нормативных требований комплекса ГТО | 15 | введите значение | [[https://gto.ru/]] |
| Итого по разделу | | 15 | | |
| ОБЩЕЕ КОЛИЧЕСТВО ЧАСОВ ПО ПРОГРАММЕ | | 68 | 0 | |

4 КЛАСС

| № п/п | Наименование разделов и тем программы | Количество часов | | Электронные (цифровые) образовательные ресурсы |
|--|---------------------------------------|------------------|--------------------|--|
| | | Всего | Контрольные работы | |
| Раздел 1.Знания о физической культуре | | | | |

| | | | | |
|---|---|----|------------------|--|
| 1.1 | Знания о физической культуре | 2 | введите значение | [[https://resh.edu.ru/]] |
| Итого по разделу | | 2 | | |
| Раздел 2.Способы самостоятельной деятельности | | | | |
| 2.1 | Самостоятельная физическая подготовка | 3 | введите значение | [[https://resh.edu.ru/subject/lesson/7131/conspect/262119/]] |
| 2.2 | Профилактика предупреждения травм и оказание первой помощи при их возникновении | 2 | введите значение | [[https://resh.edu.ru/subject/lesson/6188/conspect/194631/]] |
| Итого по разделу | | 5 | | |
| ФИЗИЧЕСКОЕ СОВЕРШЕНСТВОВАНИЕ | | | | |
| Раздел 1.Оздоровительная физическая культура | | | | |
| 1.1 | Упражнения для профилактики нарушения осанки и снижения массы тела | 1 | введите значение | [[https://resh.edu.ru/subject/lesson/7140/start/262086/]] |
| 1.2 | Закаливание организма | 1 | введите значение | [[https://resh.edu.ru/subject/lesson/6187/conspect/279145/]] |
| Итого по разделу | | 2 | | |
| Раздел 2.Спортивно-оздоровительная физическая культура | | | | |
| 2.1 | Легкая атлетика | 7 | введите значение | [[https://resh.edu.ru/subject/lesson/4601/conspect/195017/]] |
| 2.2 | Гимнастика с основами акробатики | 11 | введите значение | [[https://resh.edu.ru/subject/lesson/6219/conspect/195337/]] |
| 2.3 | Лыжная подготовка | 12 | введите значение | [[https://videouroki.net/razrabotki/priezientatsiia-potiekhnike-biezopasnosti-na-urokakh-lyzhnoi-podghotovki.html]] |
| 2.4 | Плавательная подготовка | 4 | введите значение | [[https://resh.edu.ru/subject/lesson/6432/conspect/194548/]] |
| 2.5 | Подвижные и спортивные игры | 10 | введите значение | [[https://videouroki.net/razrabotki/priezientatsiia-baskietbol-2.html]] [[https://videouroki.net/razrabotki/baskietbol-lovliia-i-pieriedacha-miacha-2.html]] |
| Итого по разделу | | 44 | | |
| Раздел 3.Прикладно-ориентированная физическая культура | | | | |

| | | | | |
|-------------------------------------|--|----|------------------|---|
| 3.1 | Подготовка к выполнению нормативных требований комплекса ГТО | 15 | введите значение | [[https://gto.ru/]] |
| Итого по разделу | | 15 | | |
| ОБЩЕЕ КОЛИЧЕСТВО ЧАСОВ ПО ПРОГРАММЕ | | 68 | 0 | |

РАБОЧАЯ ПРОГРАММА КУРСА «РАБОТА С ТЕКСТОМ»

Программа курса «Работа с текстом» тесно связана с такими учебными предметами как литературное чтение, русский язык, окружающий мир.

ОБЩАЯ ХАРАКТЕРИСТИКА КУРСА

Учащиеся овладевают рациональными приёмами чтения и понимания прочитанного, орфоэпическими и интонационными нормами чтения, слов и предложений, осваивают разные виды чтения текста (выборочное, ознакомительное, изучающее) и используют их в соответствии с конкретной речевой задачей.

Параллельно с формированием навыка беглого, осознанного чтения ведётся целенаправленная работа по развитию умения постигать смысл прочитанного, обобщать и выделять главное. Учащиеся овладевают приёмами выразительного чтения.

Совершенствуются умения воспринимать на слух высказывание или чтение собеседника, понимать цели речевого высказывания, задавать вопросы по услышанному или прочитанному произведению, высказывать свою точку зрения. Усваиваются продуктивные формы диалога, формулы речевого этикета в условиях учебного и внеучебного общения.

Работа с текстом – это интересный и полезный вид работы, позволяющий не только повысить уровень понимания текста, но и умение его анализировать. На основе чтения и анализа прочитанного текста учащиеся осмысливают поступки, характер и речь героя, составляют его характеристику, обсуждают мотивы поведения героя, соотнося их с нормами морали, осознают духовно-нравственный смысл прочитанного произведения.

При работе с текстом прослеживается слияние обучения языку и речи: ученик учится видеть и понимать отдельные языковые явления и определять их место в системе языка в целом, учится интерпретировать текст.

Использование учебно-методического комплекта «Работа с текстом», О.Н. Крыловой позволяет решить следующие задачи:

- тетрадь обеспечивает каждого учащегося текстами, необходимыми для самостоятельного чтения и соответственно позволяет педагогу более эффективно формировать читательскую деятельность детей на занятии и во внеурочное время;
- с помощью методического аппарата тетради педагог может эффективно формировать читательские умения учащихся (составление аннотации, обучение пересказу, описание героя книги и т.д.);
- тетрадь позволяет индивидуализировать процесс обучения: в зависимости от уровня литературного развития учащегося учитель имеет возможность дифференцированно давать задания и оценивает их выполнение;
- тетрадь помогает учителю осуществлять своевременный контроль за самостоятельной читательской деятельностью всех учащихся;
- с помощью тетради учитель может организовать эффективную работу учащихся на занятии, используя разные виды учебной и читательской деятельности учащихся.

Методический аппарат «Работа с текстом» формирует читательские умения учащихся, необходимые для квалифицированной читательской деятельности. Это становится возможным при выполнении разного рода заданий и упражнений, представленных в тетрадях. Основными являются задания репродуктивного характера, которые выполняют разные функции: они проверяют знание текста у читателя; создают мотивацию к повторному чтению произведения; обращают внимание читателя - ребенка на детали текста, которые он может пропустить при первичном чтении; углубляют его интерес к «медленному», вдумчивому чтению.

Важнейшее место в тетрадях занимают аналитические и проблемные задания, которые формируют осознанность чтения, позволяют структурировать сложный текст, формируют умение анализировать текст, развивают интеллект ребенка. В тетрадях представлена система творческих заданий, представлены упражнения, направленные на формирование выразительности чтения (пробы выразительного чтения, чтение по ролям, инсценирование).

Для формирования читательской культуры и полноценного восприятия учащимися художественного текста в тетрадях используются упражнения, организующие работу воссоздающего воображения; задания, направленные на формирование умения характеризовать персонажа текста; задания, направленные на создание первичных представлений о специфике личности и стиля писателя; задания, направленные на расширение читательского кругозора.

В систему вопросов для анализа текста включены вопросы по орфографии, фонетике, лексике и пунктуации. Определяя тип, стиль текста в соответствии с целью высказывания, различая текст и составляющие его части как единицы речи, определяя общую тему текста, составляя план, различая абзацы, подбирая антонимы и синонимы к словам, определяя сравнение и олицетворение, вставляя пропущенные орфограммы и доказывая свой выбор, ученик использует ранее полученные знания на уроках русского языка и литературного чтения.

Работа с текстом способствует обучению учащихся извлекать из текста требуемую информацию, фрагмент, поясняющий некоторую информацию, обрабатывать её. В ходе работы развивается внимание к языковой стороне текста, к деталям. В процессе работы ученик обращается к тексту снова и снова. Перечитывая текст (про себя, вслух, анализируя

его фрагменты), ученик начинает приближаться к разгадке авторского замысла, непосредственное читательское восприятие постепенно углубляется: работа с текстом становится главным событием на уроке, событием, пробуждающий интерес к слову, развивающим чувства языка.

Работая с отдельными словами, словосочетаниями, с предложениями, а также с целым текстовым материалом, ученик тренирует свою зрительную память, а значит, развивает орфографическую зоркость.

С целью развития познавательной активности внесены такие виды работы, как заполнение таблицы на основании содержания прочитанного текста, работа с иллюстративным материалом.

ОПИСАНИЕ МЕСТА КУРСА В УЧЕБНОМ ПЛАНЕ

На занятия «Работа с текстом» отводится во 2 и 3 классах 68 часов: по 34 часа, 1 занятие в неделю.

ЛИЧНОСТНЫЕ, МЕТАПРЕДМЕТНЫЕ И ПРЕДМЕТНЫЕ РЕЗУЛЬТАТЫ ОСВОЕНИЯ КУРСА

Изучение курса «Работа с текстом» на уровне начального общего образования даёт возможность достичь определённых личностных и метапредметных результатов:

Личностные:

- 1) формирование основ российской гражданской идентичности, чувства гордости за свою Родину, российский народ и историю России, осознание своей этнической и национальной принадлежности; формирование ценностей многонационального российского общества; становление гуманистических и демократических ценностных ориентаций;
- 2) формирование целостного, социально ориентированного взгляда на мир в его органичном единстве и разнообразии природы, народов, культур и религий;
- 3) формирование уважительного отношения к иному мнению, истории и культуре других народов;
- 4) овладение начальными навыками адаптации в динамично изменяющемся и развивающемся мире;
- 5) принятие и освоение социальной роли обучающегося, развитие мотивов учебной деятельности и формирование личностного смысла учения;
- 6) развитие самостоятельности и личной ответственности за свои поступки, в том числе в информационной деятельности, на основе представлений о нравственных нормах, социальной справедливости и свободе;
- 7) формирование эстетических потребностей, ценностей и чувств;
- 8) развитие этических чувств, доброжелательности и эмоционально-нравственной отзывчивости, понимания и сопереживания чувствам других людей;

9) развитие навыков сотрудничества со взрослыми и сверстниками в разных социальных ситуациях, умения не создавать конфликтов и находить выходы из спорных ситуаций;

10) формирование установки на безопасный, здоровый образ жизни, наличие мотивации к творческому труду, работе на результат, бережному отношению к материальным и духовным ценностям.

Метапредметные:

1) овладение способностью принимать и сохранять цели и задачи учебной деятельности, поиска средств ее осуществления;

2) освоение способов решения проблем творческого и поискового характера;

3) формирование умения планировать, контролировать и оценивать учебные действия в соответствии с поставленной задачей и условиями ее реализации; определять наиболее эффективные способы достижения результата;

4) формирование умения понимать причины успеха/неуспеха учебной деятельности и способности конструктивно действовать даже в ситуациях неуспеха;

5) освоение начальных форм познавательной и личностной рефлексии;

6) использование знаково-символических средств представления информации для создания моделей изучаемых объектов и процессов, схем решения учебных и практических задач;

7) активное использование речевых средств и средств информационных и коммуникационных технологий для решения коммуникативных и познавательных задач;

8) использование различных способов поиска (в справочных источниках и открытом учебном информационном пространстве сети Интернет), сбора, обработки, анализа, организации, передачи и интерпретации информации в соответствии с коммуникативными и познавательными задачами и технологиями учебного предмета; в том числе умение вводить текст с помощью клавиатуры, фиксировать (записывать) в цифровой форме измеряемые величины и анализировать изображения, звуки, готовить свое выступление и выступать с аудио-, видео- и графическим сопровождением; соблюдать нормы информационной избирательности, этики и этикета;

9) овладение навыками смыслового чтения текстов различных стилей и жанров в соответствии с целями и задачами; осознанно строить речевое высказывание в соответствии с задачами коммуникации и составлять тексты в устной и письменной формах;

10) овладение логическими действиями сравнения, анализа, синтеза, обобщения, классификации по родовидовым признакам, установления аналогий и причинно-следственных связей, построения рассуждений, отнесения к известным понятиям;

11) готовность слушать собеседника и вести диалог; готовность признавать возможность существования различных точек зрения и права каждого иметь свою; излагать свое мнение и аргументировать свою точку зрения и оценку событий;

12) определение общей цели и путей ее достижения; умение договариваться о распределении функций и ролей в совместной деятельности; осуществлять взаимный контроль в совместной деятельности, адекватно оценивать собственное поведение и поведение окружающих;

13) готовность конструктивно разрешать конфликты посредством учета интересов сторон и сотрудничества;

14) овладение начальными сведениями о сущности и особенностях объектов, процессов и явлений действительности (природных, социальных, культурных, технических и др.) в соответствии с содержанием конкретного учебного предмета;

15) овладение базовыми предметными и межпредметными понятиями, отражающими существенные связи и отношения между объектами и процессами;

16) умение работать в материальной и информационной среде начального общего образования (в том числе с учебными моделями) в соответствии с содержанием конкретного учебного предмета.

СОДЕРЖАНИЕ КУРСА

| Содержание |
|---|
| <p>Введение</p> <p>Вводное занятие. Знакомство с планом работы на год. Знакомство с тетрадью. Ориентироваться в учебном пособии. Находить произведение в содержании учебного пособия. Использовать различные виды чтения: ознакомительное, изучающее, поисковое, выбирать нужный вид чтения в соответствии с целью чтения.</p> |
| <p>Работа с текстом</p> <p>Работа с текстом: тип и стиль текста; главная мысль, заголовок; последовательность событий, различение абзацев, работа с антонимами и синонимами, иллюстративный материал к тексту; работа со словом и словосочетанием, деление на слоги, ударение.</p> |
| <p>Работа по восстановлению деформированного текста</p> <p>Работа с деформированным текстом: восстановление последовательности событий, составление плана, подбор заголовка, пересказ по плану, создание начала и концовки текста, подбор иллюстраций. Освоение разных видов пересказа художественного текста: подробный, выборочный и краткий (передача основных мыслей).</p> <p>Самостоятельный выборочный пересказ по заданному фрагменту: характеристика героя произведения (выбор слов, выражений в тексте, позволяющих составить рассказ о герое), описание места действия (выбор слов, выражений в тексте, позволяющих составить данное описание на основе текста). Вычленение и сопоставление эпизодов из разных произведений по общности ситуаций, эмоциональной окраске, характеру поступков героев.</p> <p>Развитие наблюдательности при чтении поэтических текстов. Развитие умения предвосхищать (предвидеть) ход развития сюжета, последовательности событий.</p> |
| <p>Комплексный анализ текста</p> <p>Работа по подготовке к комплексному анализу текста: лингвистическому, фонетическому, стилистическому, словообразовательному. Понимание заглавия произведения, адекватное</p> |

соотношение с его содержанием. Определение особенностей учебного и научно-популярного текстов (передача информации). Определение главной мысли текста. Деление текста на части. Ключевые или опорные слова. Построение алгоритма деятельности по воспроизведению текста. Воспроизведение текста с опорой на ключевые слова, модель, схему. Подробный пересказ текста. Краткий пересказ текста (выделение главного в содержании текста). Умение работать с учебными заданиями, обобщающими вопросами и справочным материалом.

Подведение итогов работы за год.

ЦЕННОСТНЫЕ ОРИЕНТИРЫ КУРСА

«Работа с текстом» как учебный предмет в начальной школе имеет большое значение в решении задач не только обучения и воспитания. На этих занятиях учащиеся знакомятся с художественными произведениями, нравственный потенциал которых очень высок. Таким образом, в процессе полноценного восприятия художественного произведения формируется духовно- нравственное воспитание и развитие учащихся начальных классов.

Чтение как вид искусства знакомит учащихся с нравственно - эстетическими ценностями своего народа и человечества и способствует формированию личностных качеств, соответствующих национальным и общечеловеческим ценностям.

На занятиях продолжается развитие техники чтения, совершенствование качества чтения, особенно осмысленности. Читая и анализируя произведения, ребёнок задумывается над вечными ценностями (базовыми ценностями): добром, справедливостью, правдой и т. д. Огромную роль при этом играет эмоциональное восприятие произведения, которое формирует эмоциональную грамотность. Система духовно- нравственного воспитания и развития, реализуемая в рамках урока литературного чтения, формирует личностные качества человека, характеризующие его отношение к другим людям, к Родине.

ТЕМАТИЧЕСКОЕ ПЛАНИРОВАНИЕ (2,3 классы)

| № п/п | Тема | Количество часов |
|-------|--|------------------|
| 1. | Введение. | 1 |
| 2. | Работа с текстом | 20 |
| 3. | Работа по восстановлению деформированного текста | 4 |
| 4. | Комплексный анализ текста | 9 |
| | Итого: | 34 |

2.2. ПРИМЕРНАЯ ПРОГРАММА ФОРМИРОВАНИЯ УНИВЕРСАЛЬНЫХ УЧЕБНЫХ ДЕЙСТВИЙ

2.2.1. В соответствии с ФГОС НОО программа формирования универсальных (обобщённых) учебных действий (далее – УУД) имеет следующую структуру:

описание взаимосвязи универсальных учебных действий с содержанием учебных предметов;
характеристика познавательных, коммуникативных и регулятивных универсальных учебных действий.

2.2.2. Цель развития обучающихся на уровне начального общего образования реализуется через установление связи и взаимодействия между освоением предметного содержания обучения и достижениями обучающегося в области метапредметных результатов. Это взаимодействие проявляется в следующем:

предметные знания, умения и способы деятельности являются содержательной основой становления УУД;

развивающиеся УУД обеспечивают протекание учебного процесса как активной инициативной поисково-исследовательской деятельности на основе применения различных интеллектуальных процессов, прежде всего теоретического мышления, связной речи и воображения, в том числе в условиях дистанционного обучения (в условиях неконтактного информационного взаимодействия с субъектами образовательного процесса);

под влиянием УУД складывается новый стиль познавательной деятельности: универсальность как качественная характеристика любого учебного действия и составляющих его операций, что позволяет обучающемуся использовать освоенные способы действий на любом предметном содержании, в том числе представленного в виде экранных (виртуальных) моделей изучаемых объектов, сюжетов, процессов, что положительно отражается на качестве изучения учебных предметов;

построение учебного процесса с учётом реализации цели формирования УУД способствует снижению доли репродуктивного обучения, создающего риски, которые нарушают успешность развития обучающегося и формирует способности к вариативному восприятию предметного содержания в условиях реального и виртуального представления экранных (виртуальных) моделей изучаемых объектов, сюжетов, процессов.

2.2.3. Познавательные УУД отражают совокупность операций, участвующих в учебно-познавательной деятельности обучающихся и включают:

методы познания окружающего мира, в том числе представленного (на экране) в виде виртуального отображения реальной действительности (наблюдение, элементарные опыты и эксперименты; измерения и другие);

базовые логические и базовые исследовательские операции (сравнение, анализ, обобщение, классификация, сериация, выдвижение предположений, проведение опыта, мини-исследования и другие);

работа с информацией, представленной в разном виде и формах, в том числе графических (таблицы, диаграммы, инфограммы, схемы), аудио- и видеоформатах (возможно на экране).

2.2.4. Познавательные УУД становятся предпосылкой формирования способности обучающегося к самообразованию и саморазвитию.

2.2.5. Коммуникативные УУД являются основанием для формирования готовности обучающегося к информационному взаимодействию с окружающим миром: средой обитания, членами многонационального поликультурного общества разного возраста, представителями разных социальных групп, в том числе представленного (на экране) в виде виртуального отображения реальной действительности, и даже с самим собой.

2.2.6. Коммуникативные УУД целесообразно формировать, используя цифровую образовательную среду класса, образовательной организации.

2.2.7. Коммуникативные УУД характеризуются четырьмя группами учебных операций, обеспечивающих:

смысловое чтение текстов разных жанров, типов, назначений; аналитическую текстовую деятельность с ними;

успешное участие обучающегося в диалогическом взаимодействии с субъектами образовательных отношений (знание и соблюдение правил учебного диалога), в том числе в условиях использования технологий неконтактного информационного взаимодействия;

успешную продуктивно-творческую деятельность (самостоятельное создание текстов разного типа – описания, рассуждения, повествования), создание и видоизменение экранных (виртуальных) объектов учебного, художественного, бытового назначения (самостоятельный поиск, реконструкция, динамическое представление);

результативное взаимодействие с участниками совместной деятельности (высказывание собственного мнения, учёт суждений других собеседников, умение договариваться, уступать, вырабатывать общую точку зрения), в том числе в условиях использования технологий неконтактного информационного взаимодействия.

2.2.8. Регулятивные УУД отражают совокупность учебных операций, обеспечивающих становление рефлексивных качеств обучающегося (на уровне начального общего образования их формирование осуществляется на пропедевтическом уровне).

2.2.9. Выделяются шесть групп операций:

принимать и удерживать учебную задачу;

планировать её решение;

контролировать полученный результат деятельности;

контролировать процесс деятельности, его соответствие выбранному способу;

предвидеть (прогнозировать) трудности и ошибки при решении данной учебной задачи;

корректировать при необходимости процесс деятельности.

2.2.10. Важной составляющей регулятивных УУД являются операции, определяющие способность обучающегося к волевым усилиям в процессе коллективной и (или) совместной деятельности, к мирному самостоятельному предупреждению и преодолению конфликтов, в том числе в условиях использования технологий неконтактного информационного взаимодействия.

2.2.11. В федеральных рабочих программах учебных предметов требования и планируемые результаты совместной деятельности выделены в специальный раздел, что позволяет учителю осознать, что способность к результативной совместной деятельности строится на двух феноменах, участие которых обеспечивает её успешность:

знание и применение коммуникативных форм взаимодействия (договариваться, рассуждать, находить компромиссные решения), в том числе в условиях использования технологий неконтактного информационного взаимодействия;

волевые регулятивные умения (подчиняться, уступать, объективно оценивать вклад свой и других в результат общего труда и другие).

2.2.12. Механизмом конструирования образовательного процесса являются следующие методические позиции.

2.2.12.1. Педагогический работник проводит анализ содержания учебного предмета с точки зрения УУД и устанавливает те содержательные линии, которые в особой мере способствуют формированию разных метапредметных результатов. На уроке по каждому учебному предмету предусматривается включение заданий, выполнение которых требует применения определённого познавательного, коммуникативного или регулятивного универсального действия. Соответствующий вклад в формирование УУД можно выделить в содержании каждого учебного предмета.

Таким образом, на первом этапе формирования УУД определяются приоритеты учебных предметов для формирования качества универсальности на данном предметном содержании.

На втором этапе подключаются другие учебные предметы, педагогический работник предлагает задания, требующие применения учебного действия или операций на разном предметном содержании.

Третий этап характеризуется устойчивостью УУД, то есть использования его независимо от предметного содержания. У обучающегося начинает формироваться обобщённое видение учебного действия, он может охарактеризовать его, не ссылаясь на конкретное содержание. Например, «наблюдать – значит...», «сравнение – это...», «контролировать – значит...» и другие.

Педагогический работник делает вывод о том, что универсальность (независимость от конкретного содержания) как свойство учебного действия сформировалась.

2.2.12.2. Педагогический работник использует виды деятельности, которые в особой мере провоцируют применение универсальных действий: поисковая, в том числе с использованием электронных образовательных и информационных ресурсов Интернета, исследовательская, творческая деятельность, в том числе с использованием экранных моделей изучаемых объектов или процессов, что позволяет отказаться от репродуктивного типа организации обучения, при котором главным методом обучения является образец, предъявляемый обучающимся в готовом виде. В этом случае задача обучающегося – запомнить образец и каждый раз вспоминать его при решении учебной задачи. В таких условиях изучения учебных предметов универсальные действия, требующие мыслительных операций, актуальных коммуникативных умений, планирования и контроля своей деятельности, не являются востребованными, так как использование готового образца опирается только на восприятие и память.

Поисковая и исследовательская деятельность развивают способность обучающегося к диалогу, обсуждению проблем, разрешению возникших противоречий в точках зрения. Поисковая и исследовательская деятельность может осуществляться с использованием информационных банков, содержащих различные экранные (виртуальные) объекты (учебного или игрового, бытового назначения), в том числе в условиях использования технологий неконтактного информационного взаимодействия.

Для формирования наблюдения как метода познания разных объектов действительности на уроках окружающего мира организуются наблюдения в естественных природных условиях. Наблюдения можно организовать в условиях экранного (виртуального) представления разных объектов, сюжетов, процессов, отображающих реальную действительность, которую невозможно предоставить обучающемуся в условиях образовательной организации (объекты природы, художественные визуализации, технологические процессы и другие).

Уроки литературного чтения позволяют проводить наблюдения текста, на которых строится аналитическая текстовая деятельность. Учебные диалоги, в том числе с представленным на экране виртуальным собеседником, дают возможность высказывать гипотезы, строить рассуждения, сравнивать доказательства, формулировать обобщения практически на любом предметном содержании.

Если эта работа проводится учителем систематически и на уроках по всем учебным предметам, то универсальность учебного действия формируется успешно и быстро.

2.2.12.3. Педагогический работник применяет систему заданий, формирующих операциональный состав учебного действия. Цель таких заданий – создание алгоритма решения учебной задачи, выбор соответствующего способа действия.

На первых этапах указанная работа организуется коллективно, выстраиваются пошаговые операции, постепенно обучающиеся учатся выполнять их самостоятельно. При этом очень важно соблюдать последовательность этапов формирования алгоритма: построение последовательности шагов на конкретном предметном содержании; проговаривание их во внешней речи; постепенный переход на новый уровень – построение способа действий на любом предметном содержании и с подключением внутренней речи.

При этом изменяется и процесс контроля:

от совместных действий с учителем обучающиеся переходят к самостоятельным аналитическим оценкам;

выполняющий задание осваивает два вида контроля – результата и процесса деятельности; развивается способность корректировать процесс выполнения задания, а также предвидеть возможные трудности и ошибки. При этом возможно реализовать автоматизацию контроля с диагностикой ошибок обучающегося и с соответствующей методической поддержкой исправления самим обучающимся своих ошибок.

Описанная технология обучения в рамках совместно-распределительной деятельности развивает способность обучающихся работать не только в типовых учебных ситуациях, но и в новых нестандартных ситуациях.

2.2.13. Сравнение как УУД состоит из следующих операций: нахождение различий сравниваемых предметов (объектов, явлений); определение их сходства, тождества, похожести; определение индивидуальности, специфических черт объекта. Для повышения мотивации обучения обучающемуся предлагается новый вид деятельности (возможный только в условиях экранного представления объектов, явлений) – выбирать (из информационного банка) экранные (виртуальные) модели изучаемых предметов (объектов, явлений) и видоизменять их таким образом, чтобы привести их к сходству или похожести с другими.

2.2.14. Классификация как УУД включает: анализ свойств объектов, которые подлежат классификации; сравнение выделенных свойств с целью их дифференциации на внешние (несущественные) и главные (существенные) свойства; выделение общих главных (существенных) признаков всех имеющихся объектов; разбиение объектов на группы (типы) по общему главному (существенному) признаку. Обучающемуся предлагается (в условиях экранного представления моделей объектов) большее их количество в отличие от реальных условий, для анализа свойств объектов, которые подлежат классификации (типизации), для сравнения выделенных свойств экранных (виртуальных) моделей изучаемых объектов с целью их дифференциации. При этом возможна фиксация деятельности обучающегося в электронном формате для рассмотрения учителем итогов работы.

2.2.15. Обобщение как УУД включает следующие операции: сравнение предметов (объектов, явлений, понятий) и выделение их общих признаков; анализ выделенных признаков и определение наиболее устойчивых (инвариантных) существенных признаков (свойств); игнорирование индивидуальных и (или) особенных свойств каждого предмета; сокращённая сжатая формулировка общего главного существенного признака всех анализируемых предметов. Обучающемуся предлагается (в условиях экранного представления моделей объектов) большее их количество в отличие от реальных условий, для сравнения предметов (объектов, явлений) и выделения их общих признаков. При этом возможна фиксация деятельности обучающегося в электронном формате для рассмотрения учителем итогов работы.

2.2.16. Систематическая работа обучающегося с заданиями, требующими применения одинаковых способов действий на различном предметном содержании, формирует у обучающихся чёткое представление об их универсальных свойствах, то есть возможность обобщённой характеристики сущности универсального действия.

2.2.17. Сформированность УУД у обучающихся определяется на этапе завершения ими освоения программы начального общего образования. Полученные результаты не подлежат балльной оценке, так как в соответствии с закономерностями контрольно-оценочной деятельности балльной оценкой (отметкой) оценивается результат, а не процесс деятельности. В задачу педагогического работника входит проанализировать вместе с обучающимся его достижения, ошибки и встретившиеся трудности.

2.2.18. В федеральных рабочих программах учебных предметов содержание метапредметных достижений обучения представлено в разделе «Содержание обучения», которое строится по классам. В каждом классе каждого учебного предмета представлен возможный вариант содержания всех групп УУД по каждому году обучения на уровне начального общего образования. В 1 и 2 классах определён пропедевтический уровень овладения УУД, и только к концу второго года обучения появляются признаки универсальности.

2.2.19. В федеральных рабочих программах учебных предметов содержание УУД представлено также в разделе «Планируемые результаты обучения». Познавательные УУД включают перечень базовых логических действий; базовых исследовательских действий; работу с информацией. Коммуникативные УУД включают перечень действий участника учебного диалога, действия, связанные со смысловым чтением и текстовой деятельностью, а также УУД, обеспечивающие монологические формы речи (описание, рассуждение, повествование). Регулятивные УУД включают перечень действий саморегуляции, самоконтроля и самооценки. Отдельный раздел «Совместная деятельность» интегрирует коммуникативные и регулятивные действия, необходимые для успешной совместной деятельности.

2.3. ПРОГРАММА ВОСПИТАНИЯ «Я РОЖДЕН В УДМУРТИИ (ВОРДИСЬКЕМ ПАЛЪЁСАМ)»

Программа воспитания:

предназначена для планирования и организации системной воспитательной деятельности в образовательной организации;

разрабатывается и утверждается с участием коллегиальных органов управления образовательной организацией, в том числе советов обучающихся, советов родителей (законных представителей);

реализуется в единстве урочной и внеурочной деятельности, осуществляемой совместно с семьёй и другими участниками образовательных отношений, социальными институтами воспитания;

предусматривает приобщение обучающихся к российским традиционным духовным ценностям, включая ценности своей этнической группы, правилам и нормам поведения, принятым в российском обществе на основе российских базовых конституционных норм и ценностей;

предусматривает историческое просвещение, формирование российской культурной и гражданской идентичности обучающихся.

Программа воспитания включает три раздела: целевой, содержательный, организационный.

Целевой раздел.

1. Содержание воспитания обучающихся в образовательной организации определяется содержанием российских базовых (гражданских, национальных) норм и ценностей, которые закреплены в Конституции Российской Федерации. Эти ценности и нормы определяют инвариантное содержание воспитания обучающихся. Вариативный компонент содержания воспитания обучающихся включает духовно-нравственные ценности культуры, традиционных религий народов России.

2. Воспитательная деятельность в общеобразовательной организации планируется и осуществляется в соответствии с приоритетами государственной политики в сфере воспитания. Приоритетной задачей Российской Федерации в сфере воспитания детей является развитие высоконравственной личности, разделяющей российские традиционные духовные ценности, обладающей актуальными знаниями и умениями, способной реализовать свой потенциал в условиях современного общества, готовой к мирному созиданию и защите Родины.

3. Цель воспитания обучающихся в образовательной организации:

развитие личности, создание условий для самоопределения и социализации на основе социокультурных, духовно-нравственных ценностей и принятых в российском обществе правил и норм поведения в интересах человека, семьи, общества и государства;

формирование у обучающихся чувства патриотизма, гражданственности, уважения к памяти защитников Отечества и подвигам Героев Отечества, закону и правопорядку, человеку труда и старшему поколению, взаимного уважения, бережного отношения к культурному наследию и традициям многонационального народа Российской Федерации, природе и окружающей среде.

4. Задачи воспитания обучающихся в образовательной организации:

усвоение обучающимися знаний норм, духовно-нравственных ценностей, традиций, которые выработало российское общество (социально значимых знаний);

формирование и развитие личностных отношений к этим нормам, ценностям, традициям (их освоение, принятие);

приобретение соответствующего этим нормам, ценностям, традициям социокультурного опыта поведения, общения, межличностных социальных отношений, применения полученных знаний; достижение личностных результатов освоения общеобразовательных программ в соответствии с ФГОС НОО.

5. Личностные результаты освоения обучающимися образовательных программ включают:

осознание российской гражданской идентичности;

сформированность ценностей самостоятельности и инициативы;

готовность обучающихся к саморазвитию, самостоятельности и личностному самоопределению;

наличие мотивации к целенаправленной социально значимой деятельности;

сформированность внутренней позиции личности как особого ценностного отношения к себе, окружающим людям и жизни в целом.

6. Воспитательная деятельность в образовательной организации планируется и осуществляется на основе аксиологического, антропологического, культурно-исторического, системно-деятельностного, личностно-ориентированного подходов и с учётом принципов воспитания: гуманистической направленности воспитания, совместной деятельности детей и взрослых, следования нравственному примеру, безопасной жизнедеятельности, инклюзивности, возрастообразности.

7. Программа воспитания реализуется в единстве учебной и воспитательной деятельности образовательной организации по основным направлениям воспитания в соответствии с ФГОС НОО и отражает готовность обучающихся руководствоваться ценностями и приобретать первоначальный опыт деятельности на их основе, в том числе в части:

1) гражданского воспитания, способствующего формированию российской гражданской идентичности, принадлежности к общности граждан Российской Федерации, к народу России как источнику власти в Российском государстве и субъекту тысячелетней российской государственности, уважения к правам, свободам и обязанностям гражданина России, правовой и политической культуры.

2) патриотического воспитания, основанного на воспитании любви к родному краю, Родине, своему народу, уважения к другим народам России; историческое просвещение, формирование российского национального исторического сознания, российской культурной идентичности.

3) духовно-нравственного воспитания на основе духовно-нравственной культуры народов России, традиционных религий народов России, формирование традиционных российских семейных ценностей; воспитание честности, доброты, милосердия, справедливости, дружелюбия и взаимопомощи, уважения к старшим, к памяти предков.

4) эстетического воспитания, способствующего формированию эстетической культуры на основе российских традиционных духовных ценностей, приобщение к лучшим образцам отечественного и мирового искусства.

5) физического воспитания, ориентированного на формирование культуры здорового образа жизни и эмоционального благополучия – развитие физических способностей с учётом возможностей и состояния здоровья, навыков безопасного поведения в природной и социальной среде, чрезвычайных ситуациях.

6) трудового воспитания, основанного на воспитании уважения к труду, трудящимся, результатам труда (своего и других людей), ориентации на трудовую деятельность, получение профессии, личностное самовыражение в продуктивном, нравственно достойном труде в российском обществе, достижение выдающихся результатов в профессиональной деятельности.

7) экологического воспитания, способствующего формированию экологической культуры, ответственного, бережного отношения к природе, окружающей среде на основе российских традиционных духовных ценностей, навыков охраны, защиты, восстановления природы, окружающей среды.

8) ценности научного познания, ориентированного на воспитание стремления к познанию себя и других людей, природы и общества, к получению знаний, качественного образования с учётом личностных интересов и общественных потребностей.

8. Целевые ориентиры результатов воспитания.

Требования к личностным результатам освоения обучающимися ООП НОО установлены ФГОС НОО.

На основании этих требований в данном разделе представлены целевые ориентиры результатов в воспитании, развитии личности обучающихся, на достижение которых должна быть направлена деятельность педагогического коллектива для выполнения требований ФГОС НОО.

Целевые ориентиры определены в соответствии с инвариантным содержанием воспитания обучающихся на основе российских базовых (гражданских, конституциональных) ценностей, обеспечивают единство воспитания, воспитательного пространства.

9. Целевые ориентиры результатов воспитания на уровне начального общего образования.

9.1. Гражданско-патриотическое воспитание:

знающий и любящий свою малую родину, свой край, имеющий представление о Родине – России, её территории, расположении;
сознающий принадлежность к своему народу и к общности граждан России, проявляющий уважение к своему и другим народам;
понимающий свою сопричастность к прошлому, настоящему и будущему родного края, своей Родины – России, Российского государства;
понимающий значение гражданских символов (государственная символика России, своего региона), праздников, мест почитания героев и защитников Отечества, проявляющий к ним уважение;
имеющий первоначальные представления о правах и ответственности человека в обществе, гражданских правах и обязанностях;
принимая участие в жизни класса, общеобразовательной организации, в доступной по возрасту социально значимой деятельности.

9.2. Духовно-нравственное воспитание:

уважающий духовно-нравственную культуру своей семьи, своего народа, семейные ценности с учётом национальной, религиозной принадлежности;
сознающий ценность каждой человеческой жизни, признающий индивидуальность и достоинство каждого человека;
доброжелательный, проявляющий сопереживание, готовность оказывать помощь, выражающий неприятие поведения, причиняющего физический и моральный вред другим людям, уважающий старших;
умеющий оценивать поступки с позиции их соответствия нравственным нормам, осознающий ответственность за свои поступки;
владеющий представлениями о многообразии языкового и культурного пространства России, имеющий первоначальные навыки общения с людьми разных народов, вероисповеданий;
сознающий нравственную и эстетическую ценность литературы, родного языка, русского языка, проявляющий интерес к чтению.

9.3. Эстетическое воспитание:

способный воспринимать и чувствовать прекрасное в быту, природе, искусстве, творчестве людей;
проявляющий интерес и уважение к отечественной и мировой художественной культуре;
проявляющий стремление к самовыражению в разных видах художественной деятельности, искусстве.

9.4. Физическое воспитание, формирование культуры здоровья и эмоционального благополучия:

бережно относящийся к физическому здоровью, соблюдающий основные правила здорового и безопасного для себя и других людей образа жизни, в том числе в информационной среде;
владеющий основными навыками личной и общественной гигиены, безопасного поведения в быту, природе, обществе;
ориентированный на физическое развитие с учётом возможностей здоровья, занятия физкультурой и спортом;
сознающий и принимающий свою половую принадлежность, соответствующие ей психофизические и поведенческие особенности с учётом возраста.

9.5. Трудовое воспитание:

сознающий ценность труда в жизни человека, семьи, общества;
проявляющий уважение к труду, людям труда, бережное отношение к результатам труда, ответственное потребление;
проявляющий интерес к разным профессиям;
участвующий в различных видах доступного по возрасту труда, трудовой деятельности.

9.6. Экологическое воспитание:

понимающий ценность природы, зависимость жизни людей от природы, влияние людей на природу, окружающую среду;
проявляющий любовь и бережное отношение к природе, неприятие действий, приносящих вред природе, особенно живым существам;
выражающий готовность в своей деятельности придерживаться экологических норм.

9.7. Ценности научного познания:

выражающий познавательные интересы, активность, любознательность и самостоятельность в познании, интерес и уважение к научным знаниям, науке; обладающий первоначальными представлениями о природных и социальных объектах, многообразии объектов и явлений природы, связи живой и неживой природы, о науке, научном знании; имеющий первоначальные навыки наблюдений, систематизации и осмысления опыта в естественно-научной и гуманитарной областях знания.

Содержательный раздел.

1. Уклад образовательной организации.

МОУ СОШ д. Баграш-Бигра является средней общеобразовательной школой. Обучение ведётся с 1 по 11 класс по трем уровням образования: начальное общее образование, основное общее образование, среднее общее образование.

МОУ СОШ д. Баграш-Бигра (далее – школа) - это сельская школа, удаленная от культурных и научных центров, спортивных школ и школ искусств. В ней обучаются более ста семидесяти учащихся. Нет ставок социального педагога, логопеда, условий для работы психолога, качество сети Интернет невысокое и др. Данные факторы не могут не вносить особенности в воспитательный процесс. Но следствием этого являются и положительные стороны.

Социокультурная среда поселения более консервативна и традиционна, чем в городе, сохраняется внутреннее духовное богатство, бережное отношение к Родине и природе. Сельская природная среда естественна и приближена к людям. Наш школьник воспринимает природу как естественную среду собственного обитания.

Сельская школа, объединяя интеллигенцию, является не только образовательным, но и культурным центром села.

Круг общения детей здесь не столь обширен, но само общение отличается детальным знанием окружающих людей. В таких условиях у детей значительно раньше формируется уважение к семейным традициям, почитание старших, уважение к людям труда, взаимопомощь. Практически все педагоги школы родились в нашей деревне, учились в этой школе, теперь работают в ней. Знают личностные особенности, бытовые условия жизни друг друга, отношения в семьях, что способствуют установлению доброжелательных и доверительных отношений между педагогами, школьниками и их родителями.

В небольшом коллективе интенсивнее идет процесс установления межличностных контактов, существует реальная возможность проявить себя в общем деле. У нас все на виду, что при создании ситуации совместного поиска стимулирует активность учащихся и учителей. Нет резкой обособленности между классами, учащимися разного возраста.

Таким образом, создавая условия для ребенка по выбору форм, способов самореализации на основе освоения общечеловеческих ценностей, учитываем особенности сельской школы.

В процессе воспитания сотрудничаем с Домом культуры МО «Баграш-Бигринское», домом-музеем «Дауршыкыс», сельской библиотекой, администрацией МО, КДН, ПДН ОВД Малопургинского района. Принимаем участие в проектах, конкурсах и мероприятиях. Начали принимать участие в проектах «Движения первых».

В школе функционируют отряды Юного инспектора движения, волонтеров.

Процесс воспитания основывается на следующих принципах взаимодействия педагогов и школьников:

- неукоснительное соблюдение законности и прав семьи и ребенка, соблюдения конфиденциальности информации о ребенке и семье, приоритета безопасности ребенка при нахождении в школе;
- ориентир на создание психологически комфортной среды для каждого ребенка и взрослого, без которой невозможно конструктивное взаимодействие школьников и педагогов;
- реализация процесса воспитания главным образом через создание в школе детско-взрослых общностей, которые объединяют детей и педагогов содержательными событиями, позитивными эмоциями и доверительными отношениями друг к другу;
- организация основных совместных дел школьников и педагогов как предмета совместной заботы и взрослых, и детей;
- системность, целесообразность и нешаблонность воспитания как условия его эффективности.

Основными традициями воспитания в образовательной организации являются следующие:

- ключевые общешкольные дела, через которые осуществляется интеграция воспитательных усилий педагогов;
- коллективная разработка, коллективное планирование, коллективное проведение и коллективный анализ результатов каждого ключевого дела и большинства используемых для воспитания других совместных дел педагогов и школьников;
- создание таких условий, при которых по мере взросления ребенка увеличивается и его роль в совместных делах (от пассивного наблюдателя до организатора);
- ориентирование педагогов школы на формирование коллективов в рамках школьных классов, кружков, студий, секций и иных детских объединений, на установление в них доброжелательных и товарищеских взаимоотношений;
- явление ключевой фигурой воспитания в школе классного руководителя, реализующего по отношению к детям защитную, личностно развивающую, организационную, посредническую функции.

2. Виды, формы и содержание воспитательной деятельности

Практическая реализация цели и задач воспитания осуществляется в рамках следующих направлений воспитательной работы школы. Каждое из них представлено в соответствующем модуле.

2.1. Модуль «Основные школьные дела»

Основные школьные дела – это главные традиционные общешкольные дела, в которых принимает участие большая часть школьников и которые обязательно планируются, готовятся, проводятся и анализируются совместно педагогами и детьми. Это комплекс коллективных творческих дел, интересных и значимых для школьников, объединяющих их вместе с педагогами в единый коллектив.

Для этого в Школе используются следующие формы работы

На внешкольном уровне:

- социальные проекты – ежегодные совместно разрабатываемые и реализуемые школьниками и педагогами комплексы дел (благотворительной, экологической, патриотической, трудовой направленности), ориентированные на преобразование окружающего школу социума:
 - патриотическая акция «Бессмертный полк» (проект запущен по инициативе и при непосредственном участии Школы, с 9 мая 2016 года шествие жителей МО «Баграш-Бигринское» с портретами ветеранов Великой Отечественной войны проходит ежегодно);

-экологическая акция «Бумажный бум» (в сборе макулатуры активно участвуют не только родители детей, но и дедушки, бабушки; макулатура сдается в приемные пункты);

-акция «Письмо солдату» (накануне Дня защитника Отечества школьники готовят творчески оформленные письма и отправляют их по почте выпускникам школы, проходящим на данный момент срочную службу в Армии) и др.

- открытые дискуссионные площадки – комплекс открытых дискуссионных площадок.
- общешкольные родительские и ученические собрания, которые проводятся регулярно, в их рамках обсуждаются насущные проблемы;

- Единый День профилактики правонарушений в школе (помимо профилактических мероприятий с обучающимися, проводится встреча родителей и обучающихся с представителями Управления образования, КДН и ЗП, ПДН);

- проводимые для жителей деревни и организуемые совместно семьями учащихся спортивные состязания, праздники, представления, которые открывают возможности для творческой самореализации школьников и включают их в деятельную заботу об окружающих:

- спортивно-оздоровительная деятельность: соревнование по волейболу, футболу, чужонболу; состязания «Зарница», турслет, «Веселые старты» и т.п. с участием родителей в командах;

- досугово-развлекательная деятельность: праздники, концерты, конкурсные программы ко Дню матери, ко дню пожилых, 8 Марта, выпускные вечера и т.п. с участием родителей, бабушек и дедушек;

-концерты в сельском Доме культуры с вокальными, танцевальными выступлениями школьников в День пожилого человека, День защиты ребенка, на Масленицу, 8 Марта, 9 Мая и др.

На школьном уровне:

- общешкольные праздники – ежегодно проводимые творческие (театрализованные, музыкальные, литературные и т.п.) дела, связанные со значимыми для детей и педагогов знаменательными датами и в которых участвуют все классы школы:

-День Учителя (поздравление учителей, концертная программа, подготовленная обучающимися, проводимая в актовом зале при полном составе учеников и учителей Школы);

- День самоуправления в День Учителя (старшеклассники организуют учебный процесс, проводят уроки, общешкольную линейку, следят за порядком в школе и т.п.);

-праздники, концерты, конкурсные программы в Новогодние праздники, Осенние праздники, День матери, 8 Марта, День защитника Отечества, День Победы, выпускные вечера, «Первый звонок», «Последний звонок» и др.;

-Предметные недели (литературы, удмуртского, русского и английского языков; математики, физики, биологии и химии; истории, обществознания и географии; начальных классов);

-День науки (подготовка проектов, исследовательских работ и их защита)

- торжественные ритуалы посвящения, связанные с переходом учащихся на следующую ступень образования, символизирующие приобретение ими новых социальных статусов в школе и развивающие школьную идентичность детей:

- «Посвящение в первоклассники»;

- «Посвящение в пятиклассники»;

- «Первый звонок»;

- «Последний звонок».

- церемонии награждения (по итогам года) школьников и педагогов за активное участие в жизни школы, защиту чести школы в конкурсах, соревнованиях, олимпиадах, значительный вклад

в развитие школы:

- еженедельные общешкольные линейки (по понедельникам) с вручением грамот и благодарностей;
- награждение на торжественной линейке «Последний звонок» по итогам учебного года Похвальными листами и грамотами обучающихся, а также классов, победивших в конкурсе «Лучший класс школы».

На уровне классов:

- выбор и делегирование представителей классов в общешкольные советы дел, ответственных за подготовку общешкольных ключевых дел;
- участие школьных классов в реализации общешкольных ключевых дел;
- проведение в рамках класса итогового анализа детьми общешкольных ключевых дел, участие представителей классов в итоговом анализе проведенных дел на уровне общешкольных советов дела.

На индивидуальном уровне:

- вовлечение по возможности каждого ребенка в ключевые дела школы в одной из возможных для них ролей: сценаристов, постановщиков, исполнителей, ведущих, декораторов, музыкальных редакторов, корреспондентов, ответственных за костюмы и оборудование, ответственных за приглашение и встречу гостей и т.п.);
- индивидуальная помощь ребенку (при необходимости) в освоении навыков подготовки, проведения и анализа ключевых дел;
- наблюдение за поведением ребенка в ситуациях подготовки, проведения и анализа ключевых дел, за его отношениями со сверстниками, старшими и младшими школьниками, с педагогами и другими взрослыми;
- при необходимости коррекция поведения ребенка через частные беседы с ним, через включение его в совместную работу с другими детьми, которые могли бы стать хорошим примером для ребенка, через предложение взять в следующем ключевом деле на себя роль ответственного за тот или иной фрагмент общей работы.

2.2. Модуль «Классное руководство»

Осуществляя работу с классом, педагог (классный руководитель) организует работу с коллективом класса; индивидуальную работу с учащимися вверенного ему класса; работу с учителями, преподающими в данном классе; работу с родителями учащихся или их законными представителями.

Работа с классным коллективом:

- инициирование и поддержка участия класса в общешкольных ключевых делах, оказание необходимой помощи детям в их подготовке, проведении и анализе;
- организация интересных и полезных для личностного развития ребенка совместных дел с учащимися вверенного ему класса (познавательной, трудовой, спортивно-оздоровительной, духовно-нравственной, творческой, профориентационной направленности), позволяющие с одной стороны, – вовлечь в них детей с самыми разными потребностями и тем самым дать им возможность самореализоваться в них, а с другой, – установить и упрочить доверительные отношения с учащимися класса, стать для них значимым взрослым, задающим образцы поведения в обществе.
- проведение классных часов как часов плодотворного и доверительного общения педагога и школьников, основанных на принципах уважительного отношения к личности ребенка, поддержки активной позиции каждого ребенка в беседе, предоставления школьникам возможности

обсуждения и принятия решений по обсуждаемой проблеме, создания благоприятной среды для общения.

- сплочение коллектива класса через: игры и тренинги на сплочение и командообразование; однодневные походы и экскурсии, организуемые классными руководителями и родителями; празднования в классе дней рождения детей, включающие в себя подготовленные ученическими микрогруппами поздравления, сюрпризы, творческие подарки и розыгрыши; внутриклассные «огоньки» и вечера, дающие каждому школьнику возможность рефлексии собственного участия в жизни класса.

- выработка совместно со школьниками законов класса, помогающих детям освоить нормы и правила общения, которым они должны следовать в школе.

Индивидуальная работа с учащимися:

- изучение особенностей личностного развития учащихся класса через наблюдение за поведением школьников в их повседневной жизни, в специально создаваемых педагогических ситуациях, в играх, погружающих ребенка в мир человеческих отношений, в организуемых педагогом беседах по тем или иным нравственным проблемам; результаты наблюдения сверяются с результатами бесед классного руководителя с родителями школьников, с преподающими в его классе учителями.

- поддержка ребенка в решении важных для него жизненных проблем (налаживание взаимоотношений с одноклассниками или учителями, выбор профессии, вуза и дальнейшего трудоустройства, успеваемость и т.п.), когда каждая проблема трансформируется классным руководителем в задачу для школьника, которую они совместно стараются решить.

- индивидуальная работа со школьниками класса, направленная на заполнение ими личных портфолио, в которых дети не просто фиксируют свои учебные, творческие, спортивные, личностные достижения, но и в ходе индивидуальных неформальных бесед с классным руководителем в начале каждого года планируют их, а в конце года – вместе анализируют свои успехи и неудачи.

- коррекция поведения ребенка через частные беседы с ним, его родителями или законными представителями, с другими учащимися класса; через предложение взять на себя ответственность за то или иное поручение в классе.

Работа с учителями, преподающими в классе:

- регулярные консультации классного руководителя с учителями-предметниками, направленные на формирование единства мнений и требований педагогов по ключевым вопросам воспитания, на предупреждение и разрешение конфликтов между учителями и учащимися;

- проведение мини-педсоветов, направленных на решение конкретных проблем класса и интеграцию воспитательных влияний на школьников;

- привлечение учителей к участию во внутриклассных делах, дающих педагогам возможность лучше узнавать и понимать своих учеников, увидев их в иной, отличной от учебной, обстановке;

- привлечение учителей к участию в родительских собраниях класса для объединения усилий в деле обучения и воспитания детей.

Работа с родителями учащихся или их законными представителями:

- регулярное информирование родителей о школьных успехах и проблемах их детей, о жизни класса в целом;

- помощь родителям школьников или их законным представителям в регулировании отношений между ними, администрацией школы и учителями-предметниками;

- организация родительских собраний, происходящих в режиме обсуждения наиболее острых проблем обучения и воспитания школьников;
- создание и организация работы родительских комитетов классов, участвующих в управлении образовательной организацией и решении вопросов воспитания и обучения их детей;
 - привлечение членов семей школьников к организации и проведению дел класса;
 - организация на базе класса семейных праздников, конкурсов, соревнований, направленных на сплочение семьи и школы.

Модуль 2.3. «Внеурочная деятельность»

Целью внеурочной деятельности является создание условий для развития творческого потенциала обучающихся, воспитание гражданственности, трудолюбия, уважения к правам и свободам человека, любви к окружающей природе, Родине, семье, формирование здорового образа жизни. Специфика внеурочной деятельности заключается в том, что в условиях общеобразовательной организации ребёнок получает возможность подключиться к занятиям по интересам, познать новый способ существования — безоценочный, при этом обеспечивающий достижение успеха благодаря его способностям независимо от успеваемости по обязательным учебным дисциплинам.

Принципы построения плана внеурочной деятельности направлены:

- *на расширение содержания программ общего образования;
- *на реализацию основных направлений региональной образовательной политики;
- *на формирование личности учащегося средствами искусства, творчества, спорта.

Воспитание на занятиях школьных курсов внеурочной деятельности осуществляется преимущественно через:

- вовлечение школьников в интересную и полезную для них деятельность, которая предоставит им возможность самореализоваться в ней, приобрести социально значимые знания, развить в себе важные для своего личностного развития социально значимые отношения, получить опыт участия в социально значимых делах;
- формирование в кружках, секциях, клубах, студиях и т.п. детско-взрослых общностей, которые могли бы объединять детей и педагогов общими позитивными эмоциями и доверительными отношениями друг к другу;
- создание в детских объединениях традиций, задающих их членам определенные социально значимые формы поведения;
- поддержку в детских объединениях школьников с ярко выраженной лидерской позицией и установкой на сохранение и поддержание накопленных социально значимых традиций;
- поощрение педагогами детских инициатив и детского самоуправления.

Внеурочная деятельность реализуется через следующие программы внеурочной деятельности: на уровне начального общего образования – «Планета детства (Пинальёслэндуннеязы)», «Разговоры о важном».

2.4. Модуль «Урочная деятельность»

Реализация школьными педагогами воспитательного потенциала урока предполагает следующее:

- установление доверительных отношений между учителем и его учениками, способствующих позитивному восприятию учащимися требований и просьб учителя, привлечению их внимания к обсуждаемой на уроке информации, активизации их познавательной деятельности;

- побуждение школьников соблюдать на уроке общепринятые нормы поведения, правила общения со старшими (учителями) и сверстниками (школьниками), принципы учебной дисциплины и самоорганизации;
- привлечение внимания школьников к ценностному аспекту изучаемых на уроках явлений, организация их работы с получаемой на уроке социально значимой информацией – инициирование ее обсуждения, высказывания учащимися своего мнения по ее поводу, выработки своего к ней отношения;
- использование воспитательных возможностей содержания учебного предмета через демонстрацию детям примеров ответственного, гражданского поведения, проявления человеколюбия и добросердечности, через подбор соответствующих текстов для чтения, задач для решения, проблемных ситуаций для обсуждения в классе;
- применение на уроке интерактивных форм работы учащихся: интеллектуальных игр, стимулирующих познавательную мотивацию школьников; дискуссий, которые дают учащимся возможность приобрести опыт ведения конструктивного диалога; групповой работы или работы в парах, которые учат школьников командной работе и взаимодействию с другими детьми;
- включение в урок игровых процедур, которые помогают поддержать мотивацию детей к получению знаний, налаживанию позитивных межличностных отношений в классе, помогают установлению доброжелательной атмосферы во время урока;
- организация шефства мотивированных и эрудированных учащихся над их неуспевающими одноклассниками, дающего школьникам социально значимый опыт сотрудничества и взаимной помощи;
- инициирование и поддержка исследовательской деятельности школьников в рамках реализации ими индивидуальных и групповых исследовательских проектов, что даст школьникам возможность приобрести навык самостоятельного решения теоретической проблемы, навык генерирования и оформления собственных идей, навык уважительного отношения к чужим идеям, оформленным в работах других исследователей, навык публичного выступления перед аудиторией, аргументирования и отстаивания своей точки зрения.

2.5. Модуль «Самоуправление»

Поддержка детского самоуправления в школе помогает педагогам воспитывать в детях инициативность, самостоятельность, ответственность, трудолюбие, чувство собственного достоинства, а школьникам – предоставляет широкие возможности для самовыражения и самореализации. Поскольку учащимся младших и подростковых классов не всегда удается самостоятельно организовать свою деятельность, детское самоуправление иногда и на время может трансформироваться (посредством введения функции педагога-куратора) в детско-взрослое самоуправление.

Детское самоуправление в школе осуществляется следующим образом

На уровне школы:

- через деятельность выборного Совета обучающихся школы (далее СОШ), создаваемого для учета мнения школьников по вопросам управления образовательной организацией и принятия административных решений, затрагивающих их права и законные интересы;
- через деятельность творческих советов дела, отвечающих за проведение тех или иных конкретных мероприятий, праздников, вечеров, акций и т.п.;

На уровне классов:

- через деятельность выборных по инициативе и предложениям учащихся класса лидеров (старост), представляющих интересы класса в общешкольных делах и призванных координировать его работу с работой СОШ и классных руководителей;

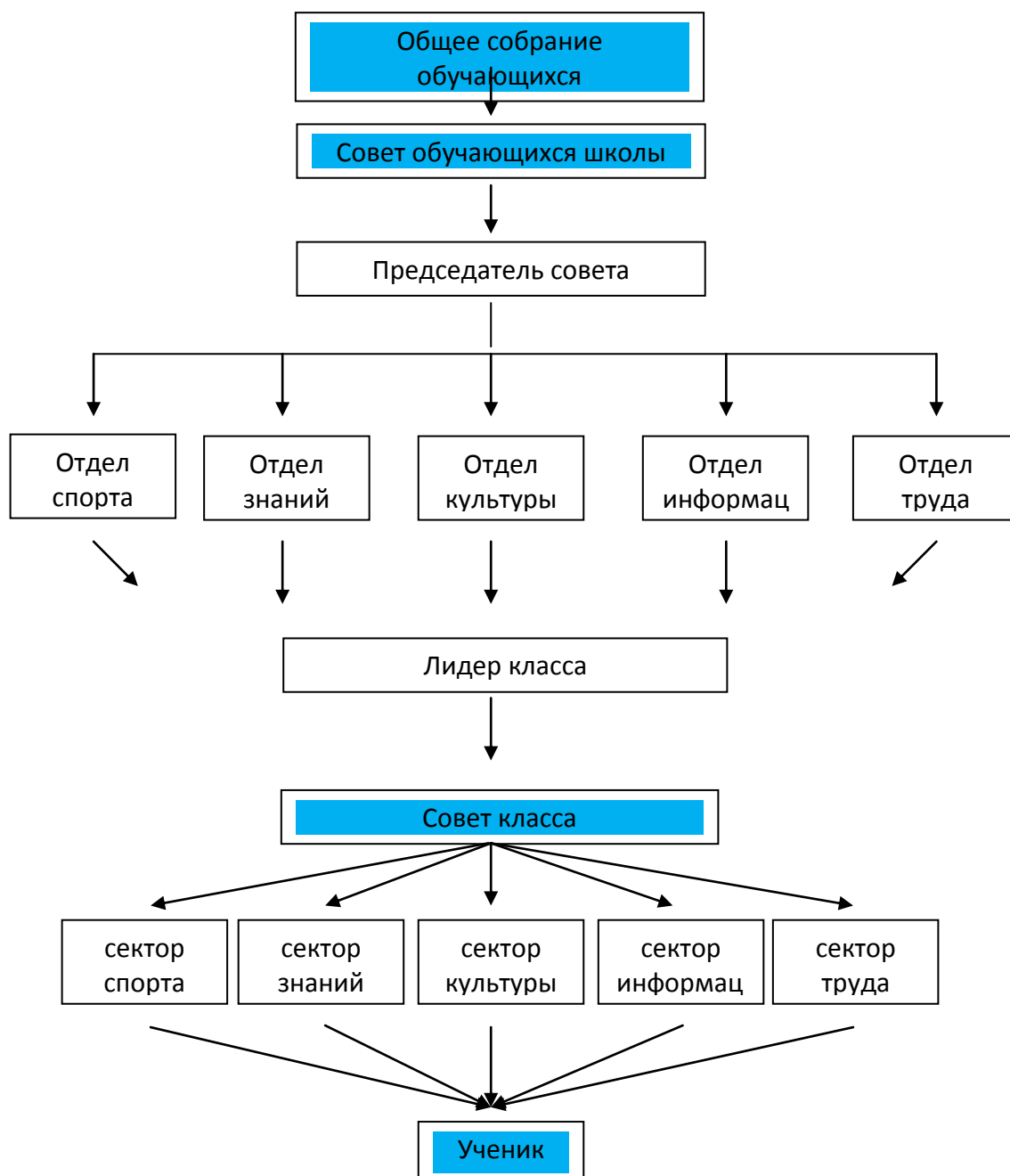
- через деятельность выборных органов самоуправления, отвечающих за различные направления работы класса;

На индивидуальном уровне:

- через вовлечение школьников в планирование, организацию, проведение и анализ общешкольных и внутриклассных дел;

через реализацию функций школьниками, отвечающими за различные направления работы в классе

Структура ученического самоуправления:



2.6. Модуль «Детские общественные объединения»

Действующее на базе школы детское общественное движение «Движение первых» – это добровольное детско-юношеское объединение обучающихся МОУ СОШ д. Баграш-

Бигра, созданное по инициативе детей и взрослых, объединившихся на основе общности интересов для реализации общих целей. Делится на три возрастные группы: младшую (Орлята России), среднюю, старшую.

Его правовой основой является ФЗ от 19.05.1995 N 82-ФЗ (ред. от 20.12.2017) "Об общественных объединениях" (ст. 5). Воспитание в детском общественном объединении осуществляется через:

- организацию общественно полезных дел, дающих детям возможность получить важный для их личностного развития опыт деятельности, направленной на помощь другим людям, своей школе, обществу в целом; развить в себе такие качества как забота, уважение, умение сопереживать, умение общаться, слушать и слышать других. (Это посильная помощь, оказываемая школьниками пожилым людям; совместная работа с ДК по проведению культурно-развлекательных мероприятий; помощь в благоустройстве территорий МО «Баграш-Бигринское» участие школьников в работе на прилегающей к школе территории и т.п.);

- организацию общественно полезных дел, дающих детям возможность получить важный для их личностного развития опыт осуществления дел, направленных на помощь другим людям, своей школе, обществу в целом; развить в себе такие качества как внимание, забота, уважение, умение сопереживать, умение общаться, слушать и слышать других;

- мероприятия в начальной школе, реализующие идею популяризации деятельности детского общественного объединения, привлечения в него новых участников (проводятся в форме игр, квестов, театрализаций и т.п.);

- участие членов детского общественного движения в волонтерском школьном движении, деятельности на благо конкретных людей и социального окружения в целом.

Модуль 2.7. «Внешкольные мероприятия»

Реализация воспитательного потенциала внешкольных мероприятий предусматривает:

общие внешкольные мероприятия, в том числе организуемые совместно с социальными партнёрами образовательной организации (детские сады, сельская и районная библиотека, сельский клуб, музей Дауршыкыс, ООО «Первый май»);

внешкольные тематические мероприятия воспитательной направленности, организуемые педагогами по изучаемым в образовательной организации учебным предметам, курсам, модулям; экскурсии, походы выходного дня (в музей, картинную галерею, технопарк, на предприятие и другие), организуемые в классах классными руководителями, в том числе совместно с родителями (законными представителями) обучающихся с привлечением их к планированию, организации, проведению, оценке мероприятия;

литературные, исторические, экологические и другие походы, экскурсии, экспедиции, слёты и другие, организуемые педагогическими работниками, в том числе совместно с родителями (законными представителями) обучающихся для изучения историко-культурных мест, событий, биографий проживавших в этой местности российских поэтов и писателей, деятелей науки, природных и историко-культурных ландшафтов, флоры и фауны и другого;

выездные события, включающие в себя комплекс коллективных творческих дел, в процессе которых складывается детско-взрослая общность, характеризующаяся доверительными взаимоотношениями, ответственностью к делу, атмосферой эмоционально-психологического комфорта.

Экскурсии, походы помогают школьнику расширить свой кругозор, получить новые знания об окружающей его социальной, культурной, природной среде, научиться уважительно и бережно относиться к ней, приобрести важный опыт социально одобряемого поведения в различных внешкольных ситуациях. На экскурсиях, в походах создаются благоприятные условия для воспитания у подростков самостоятельности и ответственности, формирования у них навыков

самообслуживающего труда, преодоления их инфантильных и эгоистических наклонностей, обучения рациональному использованию своего времени, сил, имущества. Эти воспитательные возможности реализуются в рамках следующих видов и форм деятельности:

- ежегодные походы на природу, организуемые в классах их классными руководителями и родителями школьников, после окончания учебного года;
- регулярные сезонные экскурсии на природу, организуемые в начальных классах их классными руководителями («Природа зимой», «Осенний парк», «Приметы весны» и т.п.);
- выездные экскурсии в музей, на предприятие; на представления в кинотеатр, драмтеатр, зоопарк, цирк.

2.8. Модуль «Профориентация»

Реализация воспитательного потенциала профориентационной работы образовательной организации предусматривает:

проведение циклов профориентационных часов, направленных на подготовку обучающегося к осознанному планированию и реализации своего профессионального будущего;

профориентационные игры (игры-симуляции, деловые игры, квесты, кейсы), расширяющие знания о профессиях, способах выбора профессий, особенностях, условиях разной профессиональной деятельности;

экскурсии на предприятия, в организации, дающие начальные представления о существующих профессиях и условиях работы;

посещение профориентационных выставок, ярмарок профессий, тематических профориентационных парков, лагерей, дней открытых дверей в организациях профессионального, высшего образования;

организацию на базе детского лагеря при образовательной организации профориентационных смен с участием экспертов в области профориентации, где обучающиеся могут познакомиться с профессиями, получить представление об их специфике, попробовать свои силы в той или иной профессии, развить соответствующие навыки;

совместное с педагогами изучение обучающимися интернет-ресурсов, посвящённых выбору профессий, прохождение профориентационного онлайн-тестирования, онлайн-курсов по интересующим профессиям и направлениям профессионального образования;

участие в работе всероссийских профориентационных проектов;

индивидуальное консультирование психологом обучающихся и их родителей (законных представителей) по вопросам склонностей, способностей, иных индивидуальных особенностей обучающихся, которые могут иметь значение в выборе ими будущей профессии;

освоение обучающимися основ профессии в рамках различных курсов, включённых в обязательную часть образовательной программы, в рамках компонента участников образовательных отношений, внеурочной деятельности, дополнительного образования.

2.9. Модуль «Школьные медиа»

Цель школьных медиа – развитие коммуникативной культуры школьников, формирование навыков общения и сотрудничества, поддержка творческой самореализации учащихся.

Воспитательный потенциал школьных медиа реализуется в рамках следующих видов и форм деятельности:

- разновозрастный редакционный совет подростков, старшеклассников и консультирующих их взрослых, целью которого является освещение (через школьную газету) наиболее интересных моментов жизни школы, популяризация общешкольных ключевых дел, мероприятий, кружков, секций, деятельности органов ученического самоуправления; размещениесозданных детьми рассказов, стихов, сказок, репортажей;

- участие школьников в конкурсах школьных медиа;

• на уровне начального общего и основного общего образования организован кружок «Юный блогер», на котором обучающиеся могут освоить основы медиакультуры.

2.10. Модуль «Организация предметно-пространственной среды»

Реализация воспитательного потенциала предметно-пространственной среды предусматривает совместную деятельность педагогов, обучающихся, других участников образовательных отношений по её созданию, поддержанию, использованию в воспитательном процессе (указываются конкретные позиции, имеющиеся в образовательной организации или запланированные):

оформление внешнего вида здания, фасада, холла при входе в образовательную организацию государственной символикой Российской Федерации, субъекта Российской Федерации, муниципального образования (флаг, герб), изображениями символики Российского государства в разные периоды тысячелетней истории, исторической символики региона;

организацию и проведение церемоний поднятия (спуска) государственного флага Российской Федерации;

размещение карт России, регионов, муниципальных образований (современных и исторических, точных и стилизованных, географических, природных, культурологических, художественно оформленных, в том числе материалами, подготовленными обучающимися) с изображениями значимых культурных объектов местности, региона, России, памятных исторических, народных, религиозных мест почитания, портретов выдающихся государственных деятелей России, деятелей культуры, науки, производства, искусства, военных, героев и защитников Отечества;

изготовление, размещение, обновление художественных изображений (символических, живописных, фотографических, интерактивных аудио и видео) природы России, региона, местности, предметов традиционной культуры и быта, духовной культуры народов России;

организацию и поддержание в образовательной организации звукового пространства позитивной духовно-нравственной, гражданско-патриотической воспитательной направленности (звонки-мелодии, музыка, информационные сообщения), исполнение гимна Российской Федерации;

оформление и обновление стендов в помещениях, содержащих в доступной, привлекательной форме новостную информацию позитивного гражданско-патриотического, духовно-нравственного содержания, фотоотчёты об интересных событиях, поздравления педагогов и обучающихся и другие;

разработку и популяризацию символики образовательной организации (эмблема, флаг, логотип, элементы формы обучающихся и другие), используемой как повседневно, так и в торжественные моменты;

подготовку и размещение регулярно сменяемых экспозиций творческих работ обучающихся в разных предметных областях, демонстрирующих их способности, знакомящих с работами друг друга;

поддержание эстетического вида и благоустройство всех помещений в образовательной организации, доступных и безопасных рекреационных зон, озеленение территории при образовательной организации;

разработку, оформление, поддержание и использование игровых пространств, спортивных и игровых площадок, зон активного и тихого отдыха;

деятельность классных руководителей и других педагогов вместе с обучающимися, их родителями по благоустройству, оформлению школьных аудиторий, пришкольной территории;

разработку и оформление пространств проведения значимых событий, праздников, церемоний, торжественных линеек, творческих вечеров (событийный дизайн);

разработку и обновление материалов (стендов, плакатов, инсталляций и других), акцентирующих внимание обучающихся на важных для воспитания ценностях, правилах, традициях, укладе образовательной организации, актуальных вопросах профилактики и безопасности.

Предметно-пространственная среда строится как максимально доступная для обучающихся с особыми образовательными потребностями.

2.11. Модуль «Взаимодействие с родителями»

Работа с родителями или законными представителями школьников осуществляется для более эффективного достижения цели воспитания, которое обеспечивается согласованием позиций семьи и школы в данном вопросе. Работа с родителями или законными представителями школьников осуществляется в рамках следующих видов и форм деятельности:

На групповом уровне:

- Общешкольный родительский комитет, участвующий в управлении школой и решении вопросов воспитания и социализации их детей;
- общешкольные родительские собрания, происходящие в режиме обсуждения наиболее острых проблем обучения и воспитания школьников;
- педагогическое просвещение родителей по вопросам воспитания детей, в ходе которого родители получают рекомендации классных руководителей и обмениваются собственным творческим опытом и находками в деле воспитания детей;
- взаимодействие с родителями посредством школьного сайта: размещается информация, предусматривающая ознакомление родителей, школьные новости
- родительские дни, в которые родители (законные представители) могут посещать уроки и внеурочные занятия.

На индивидуальном уровне:

- обращение к специалистам по запросу родителей для решения острых конфликтных ситуаций;
- участие родителей в педагогических консилиумах, собираемых в случае возникновения острых проблем, связанных с обучением и воспитанием конкретного ребенка;
- помощь со стороны родителей в подготовке и проведении общешкольных и внутриклассных мероприятий воспитательной направленности;
- индивидуальное консультирование с целью координации воспитательных усилий педагогов и родителей.

2.12. Модуль «Профилактика и безопасность».

Реализация воспитательного потенциала профилактической деятельности в целях формирования и поддержки безопасной и комфортной среды в образовательной организации предусматривает: организацию деятельности педагогического коллектива по созданию в общеобразовательной организации эффективной профилактической среды с целью обеспечения безопасности жизнедеятельности как условия успешной воспитательной деятельности;

проведение исследований, мониторинга рисков безопасности и ресурсов повышения безопасности, выделение и психолого-педагогическое сопровождение групп риска обучающихся по разным направлениям (агрессивное поведение, зависимости и другие);

проведение коррекционно-воспитательной работы с обучающимся групп риска силами педагогического коллектива и с привлечением сторонних специалистов (психологов, конфликтологов, коррекционных педагогов, работников социальных служб, правоохранительных органов, опеки и других);

разработку и реализацию профилактических программ, направленных на работу как с девиантными обучающимися, так и с их окружением; организацию межведомственного взаимодействия;

вовлечение обучающихся в воспитательную деятельность, проекты, программы профилактической направленности социальных и природных рисков в образовательной организации и в социокультурном окружении с педагогами, родителями, социальными партнёрами (антинаркотические, антиалкогольные, против курения, вовлечения в деструктивные детские и молодёжные объединения, культуры, субкультуры, группы в социальных сетях; по безопасности в цифровой среде, на транспорте, на воде, безопасности дорожного движения, противопожарной

безопасности, антитеррористической и антиэкстремистской безопасности, гражданской обороне и другие);
организацию превентивной работы с обучающимися со сценариями социально одобряемого поведения, по развитию навыков саморефлексии, самоконтроля, устойчивости к негативным воздействиям, групповому давлению;
профилактику правонарушений, девиаций посредством организации деятельности, альтернативной девиантному поведению, – познания (путешествия), испытания себя (походы, спорт), значимого общения, творчества, деятельности (в том числе профессиональной, религиозно-духовной, благотворительной, художественной и другой);
предупреждение, профилактику и целенаправленную деятельность в случаях появления, расширения, влияния в образовательной организации маргинальных групп обучающихся (оставивших обучение, криминальной направленности, с агрессивным поведением и других);
профилактику расширения групп, семей обучающихся, требующих специальной психолого-педагогической поддержки и сопровождения (слабоуспевающие, социально запущенные, обучающиеся с ОВЗ и другие).

2.13. Модуль «Социальное партнёрство».

Социальными партнерами образовательной организации являются: детские сады д. Курегово и Баграш-Бигра, сельская и районная библиотека, Дом-музей «Дауршыкыс», сельские клубы д. Курегово и Баграш-Бигра, ТОС «Курезазбар», ООО «Первый май», ООО «Шонер».

Реализация воспитательного потенциала социального партнёрства может предусматривает:
участие представителей организаций-партнёров, в том числе в соответствии с договорами о сотрудничестве, в проведении отдельных мероприятий в рамках рабочей программы воспитания и календарного плана воспитательной работы (дни открытых дверей, государственные, региональные, школьные праздники, торжественные мероприятия и другие);
участие представителей организаций-партнёров в проведении отдельных уроков, внеурочных занятий, внешкольных мероприятий соответствующей тематической направленности;
проведение на базе организаций-партнёров отдельных уроков, занятий, внешкольных мероприятий, акций воспитательной направленности;
проведение открытых дискуссионных площадок (детских, педагогических, родительских) с представителями организаций-партнёров для обсуждений актуальных проблем, касающихся жизни образовательной организации, муниципального образования, региона, страны;
реализация социальных проектов, совместно разрабатываемых обучающимися, педагогами с организациями-партнёрами благотворительной, экологической, патриотической, трудовой и другой направленности, ориентированных на воспитание обучающихся, преобразование окружающего социума, позитивное воздействие на социальное окружение.

Организационный раздел.

1. Кадровое обеспечение.

Кадровые условия реализации программы воспитательной деятельности соответствуют кадровым условиям реализации ООП НОО.

2. Нормативно-методическое обеспечение.

Нормативно-методическое обеспечение реализации программы воспитательной деятельности соответствуют организационно-методическим условиям реализации ООП НОО.

3. Требования к условиям работы с обучающимися с особыми образовательными потребностями.

В воспитательной работе с категориями обучающихся, имеющих особые образовательные потребности: обучающихся с инвалидностью, с ОВЗ, из социально уязвимых групп (например, воспитанники детских домов, из семей мигрантов, билингвы и другие), одарённых, с отклоняющимся поведением, – создаются особые условия.

Особыми задачами воспитания обучающихся с особыми образовательными потребностями являются:

налаживание эмоционально-положительного взаимодействия с окружающими для их успешной социальной адаптации и интеграции в общеобразовательной организации;

формирование доброжелательного отношения к обучающимся и их семьям со стороны всех участников образовательных отношений;

построение воспитательной деятельности с учётом индивидуальных особенностей и возможностей каждого обучающегося;

обеспечение психолого-педагогической поддержки семей обучающихся, содействие повышению уровня их педагогической, психологической, медико-социальной компетентности.

При организации воспитания обучающихся с особыми образовательными потребностями необходимо ориентироваться на:

формирование личности ребёнка с особыми образовательными потребностями с использованием соответствующих возрасту и физическому и (или) психическому состоянию методов воспитания;

создание оптимальных условий совместного воспитания и обучения обучающихся с особыми образовательными потребностями и их сверстников, с использованием вспомогательных средств и педагогических приёмов, организацией совместных форм работы воспитателей, педагогов-психологов, учителей-логопедов, учителей-дефектологов;

личностно-ориентированный подход в организации всех видов деятельности обучающихся с особыми образовательными потребностями.

4. Система поощрения социальной успешности и проявлений активной жизненной позиции обучающихся

Система поощрения социальной успешности и проявлений активной жизненной позиции обучающихся призвана реализовывать стратегическую задачу (формирование у школьников активной жизненной позиции) и тактическую задачу (обеспечить вовлечение и активное участие обучающегося в совместной деятельности, организуемой в воспитательных целях). Система поощрения социальной успешности и проявлений активной жизненной позиции обучающихся в МОУ СОШ д. Баграш-Бигра строится на следующих принципах:

- публичность поощрения (информирование всех обучающихся о награждении, проведение процедуры награждения в присутствии значительного числа школьников и/или на линейке, освещение в социальных сетях);
- соответствие процедур награждения укладу жизни школы, специфической символике, выработанной и существующей в сообществе в виде традиции;
- прозрачность правил поощрения (наличие положения о награждениях, неукоснительное следование порядку, зафиксированному в этом документе, соблюдение справедливости при выдвижении кандидатур);
- сочетание индивидуального и коллективного поощрения (использование и индивидуальных наград, и коллективных дает возможность стимулировать активность групп обучающихся, преодолевать межличностные противоречия между школьниками, получившими награду и не получившими ее);
- дифференцированность поощрений (наличие уровней и типов наград позволяет продлить стимулирующее действие системы поощрения).

Формами поощрения социальной успешности и проявлений активной жизненной позиции обучающихся являются рейтинг, формирование портфолио и т. п. Рейтинг как способ организации поощрения социальной успешности и проявлений активной жизненной позиции обучающихся представляет собой размещение обучающихся или групп в последовательности, определяемой их успешностью в чем-либо (достижениями). Рейтинги оказывают осязаемое стимулирующее воздействие на поведение ученических коллективов и отдельных школьников.

Формирование портфолио в качестве способа организации поощрения социальной успешности и проявлений активной жизненной позиции обучающихся - деятельность по собиранию (накоплению) артефактов, символизирующих достижения «хозяина» портфолио. Портфолио может включать исключительно и артефакты признания (грамоты, поощрительные письма, фотографии призов и т. д.), и артефакты деятельности (рефераты, доклады, статьи, чертежи или фото изделий и т. д.).

Учащиеся поощряются за:

- успехи в учебе, спорте, труде, общественной жизни;
- победу в олимпиаде, спорте, учебных и воспитательных конкурсах, спортивных соревнованиях;
- большую общественную работу;
- постоянное добровольное участие в общественно полезном труде.

В школе применяются следующие виды поощрений:

- награждение Похвальным листом, Похвальной грамотой, грамотой «За особые успехи в изучении отдельных предметов», медалью «За отличные успехи в учении»;
- объявление благодарности;
- направление благодарственного письма родителям;
- размещение информации о достижениях учащихся на сайте и странице в социальной сети школы;
- выдвижение кандидатуры выпускника на награждение премией Главы Малопургинского района «За особые успехи в учении».

В течение учебного года мониторятся результаты участия классов и обучающихся в образовательной деятельности. По итогам учебного года рейтингом и Советом школы определяются победители и призеры в следующих номинациях (по уровням образования):

- «Класс года», «Спортивный класс года»;
- «Ученик года», «Спортсмен года», «Кружковец года».

Награждение по итогам данных рейтингов проводится на итоговом общешкольном родительском собрании в присутствии классных коллективов.

5. Анализ воспитательного процесса.

5.1. Анализ воспитательного процесса осуществляется в соответствии с целевыми ориентирами результатов воспитания, личностными результатами обучающихся на уровне начального общего образования, установленными ФГОС НОО.

Основным методом анализа воспитательного процесса в образовательной организации является ежегодный самоанализ воспитательной работы с целью выявления основных проблем и последующего их решения с привлечением (при необходимости) внешних экспертов, специалистов.

5.2. Планирование анализа воспитательного процесса включается в календарный план воспитательной работы.

5.3. Основные принципы самоанализа воспитательной работы:

- взаимное уважение всех участников образовательных отношений;
- приоритет анализа сущностных сторон воспитания ориентирует на изучение прежде всего не количественных, а качественных показателей, таких как сохранение уклада образовательной организации, содержание и разнообразие деятельности, стиль общения, отношений между педагогическими работниками, обучающимися и родителями;
- развивающий характер осуществляемого анализа ориентирует на использование его результатов для совершенствования воспитательной деятельности педагогических работников (знания и сохранения в работе цели и задач воспитания, умелого планирования воспитательной работы, подбора видов, форм и содержания совместной деятельности с обучающимися, коллегами, социальными партнёрами);

распределённая ответственность за результаты личностного развития обучающихся ориентирует на понимание того, что личностное развитие – это результат как организованного социального воспитания, в котором образовательная организация участвует наряду с другими социальными институтами, так и стихийной социализации, и саморазвития.

5.4. Основные направления анализа воспитательного процесса:

Результаты воспитания, социализации и саморазвития обучающихся.

Критерием, на основе которого осуществляется данный анализ, является динамика личностного развития обучающихся в каждом классе. Анализ проводится классными руководителями вместе с заместителем директора по воспитательной работе (советником директора по воспитанию, педагогом-психологом, социальным педагогом (при наличии) с последующим обсуждением результатов на методическом объединении классных руководителей или педагогическом совете.

Основным способом получения информации о результатах воспитания, социализации и саморазвития обучающихся является педагогическое наблюдение. Внимание педагогических работников сосредоточивается на вопросах: проблемы и затруднения в личностном развитии обучающихся, которые удалось решить за прошедший учебный год; проблемы и затруднения, которые решить не удалось и почему; новые проблемы и трудности, которые появились, над чем предстоит работать педагогическому коллективу.

Состояние совместной деятельности обучающихся и взрослых.

Критерием, на основе которого осуществляется анализ состояния совместной деятельности обучающихся и взрослых, является наличие интересной, событийно насыщенной и личностно развивающей совместной деятельности обучающихся и взрослых. Анализ проводится заместителем директора по воспитательной работе (советником директора по воспитанию, педагогом-психологом, социальным педагогом (при наличии), классными руководителями с привлечением актива родителей (законных представителей) обучающихся, совета обучающихся.

Способами получения информации о состоянии организуемой совместной деятельности обучающихся и педагогических работников могут быть анкетирования и беседы с обучающимися и их родителями (законными представителями), педагогическими работниками, представителями совета обучающихся. Результаты обсуждаются на заседании методических объединений классных руководителей или педагогическом совете.

Внимание сосредотачивается на вопросах, связанных с качеством (выбираются вопросы, которые помогут проанализировать проделанную работу):

реализация воспитательного потенциала урочной деятельности; реализация воспитательного потенциала внеурочной деятельности обучающихся;
деятельность классных руководителей;
проведение общешкольных основных дел, мероприятий;
проведение внешкольных мероприятий;
создание и поддержка предметно-пространственной среды;
взаимодействие с родительским сообществом;
деятельность ученического самоуправления;
деятельность по профилактике и безопасности;
реализация потенциала социального партнёрства;
деятельность по профориентации обучающихся;
вопросы по дополнительным модулям.

Итогом самоанализа является перечень выявленных проблем, над решением которых предстоит работать педагогическому коллективу.

Итоги самоанализа оформляются в виде отчёта, составляемого заместителем директора по воспитательной работе (совместно с советником директора по воспитательной работе при его наличии) в конце учебного года, рассматриваются и утверждаются педагогическим советом или иным коллегиальным органом управления в образовательной организации.

| Модуль Программы Воспитания | Критерии самоанализа |
|-------------------------------|--|
| Ключевые общешкольные дела | <p>Праздник первого звонка, день Учителя, день Матери, Новогодние представления, Татьянин день, вечер встречи с выпускниками, поздравление пап и мам, девочек и мальчиков февромарт «23+8», праздник Последнего звонка, день защиты детей, выпускные балы. Мероприятия месячников безопасности и гражданской защиты детей (по профилактике ДДТТ, пожарной безопасности, экстремизма, терроризма, разработка схемы-маршрута «Дом-школа-дом», учебно-тренировочная эвакуация учащихся из здания) Выполнение плана проведения ключевых общешкольных дел-100%.. Охват мероприятиями-100% всех обучающихся. Результативность участия оценивается в таблице «Класс года», итоги подводятся на итоговом общешкольном родительском собрании, где поздравляют и награждаются лучший класс года, спортивный класс года, ученик года, спортсмен года, учитель года, классный родительский комитет года, классный руководитель года (в качестве приложения отдельная таблица результаты участия в конкурсах...)</p> |
| Курсы внеурочной деятельности | <p>Принципы построения плана внеурочной деятельности направлены:</p> <ul style="list-style-type: none"> *на расширение содержания программ общего образования; *на реализацию основных направлений региональной образовательной политики; *на формирование личности учащегося средствами искусства, творчества, спорта. <p>Внеурочная деятельность учреждения реализуется по следующим направлениям развития личности:</p> <ol style="list-style-type: none"> 1. Спортивно-оздоровительное 2. Духовно-нравственное 3. Социальное 4. Общеинтеллектуальное 5. Общекультурное. <p>Воспитание на занятиях школьных курсов внеурочной деятельности осуществляется преимущественно через:</p> <ul style="list-style-type: none"> - вовлечение школьников в интересную и полезную для них деятельность, которая предоставит им возможность самореализоваться в ней, приобрести социально значимые знания, развить в себе важные для своего личностного развития социально значимые отношения, получить опыт участия в социально значимых делах; - формирование в кружках, секциях, клубах, студиях и т.п. детско-взрослых общностей, которые могли бы объединять детей и педагогов общими позитивными эмоциями и доверительными отношениями друг к другу; - создание в детских объединениях традиций, задающих их членам определенные социально значимые формы поведения; - поддержку в детских объединениях школьников с ярко выраженной лидерской позицией и установкой |

| | |
|----------------|---|
| | <p>на сохранение и поддержание накопленных социально значимых традиций; - поощрение педагогами детских инициатив и детского самоуправления. Внеурочная деятельность реализуется через следующие программы внеурочной деятельности: на уровне начального общего образования – «Планета детства (Пинальёслэндуннеязы)», на уровне основного - «Лестница успеха (Тубат)», на уровне среднего общего образования - «Шаги к успеху (Азыланевамышъёс)».</p> |
| Профориентация | <p>Выполнение плана, охват, вовлечение в профориентационную деятельность , направления (количественные показатели)</p> <ul style="list-style-type: none"> • циклы профориентационных часов общения, направленных на подготовку школьника к осознанному планированию и реализации своего профессионального будущего; • профориентационные игры: деловые игры, квесты, расширяющие знания школьников о типах профессий, о способах выбора профессий, о достоинствах и недостатках той или иной интересной школьникам профессиональной деятельности; • экскурсии на предприятия, дающие школьникам начальные представления о существующих профессиях и условиях работы людей, представляющих эти профессии; • посещение дней открытых дверей в средних специальных учебных заведениях и вузах; • совместное с педагогами изучение интернет ресурсов, посвященных выбору профессий, прохождение профориентационного онлайн-тестирования; • участие в работе всероссийских профориентационных проектов, созданных в сети интернет; • освоение школьниками основ профессии в рамках курсов внеурочной деятельности. <p>9 класс- электив «Выбор профессии», 8-11 классы- поездки по учебным заведениям республики, выезды на открытые двери учебных заведений; экскурсии по организациям района по профориентации 5-11 классы («РОС»), музей ж/дороги г.Агрыз, редакция газеты «Маяк». Месячник профориентаций в школе: - конкурс рисунков, проект «Профессии моих родителей», викторина «Все профессии важны – выбирай на вкус!», беседы</p> |
| Самоуправление | <p>Детское самоуправление в школе осуществляется следующим образом</p> <p>Науровнешколы:</p> <ul style="list-style-type: none"> • через деятельность выборного Совета обучающихся школы (далее СОШ), создаваемого для учета мнения школьников по вопросам управления образовательной организацией и принятия административных решений, затрагивающих их права и законные интересы; • через деятельность творческих советов дела, отвечающих за проведение тех или иных конкретных мероприятий, праздников, вечеров, акций и т.п.; |

Науровнеклассов:

- через деятельность выборных по инициативе и предложениям учащихся класса лидеров (старост), представляющих интересы класса в общешкольных делах и призванных координировать его работу с работой СОШ и классных руководителей;

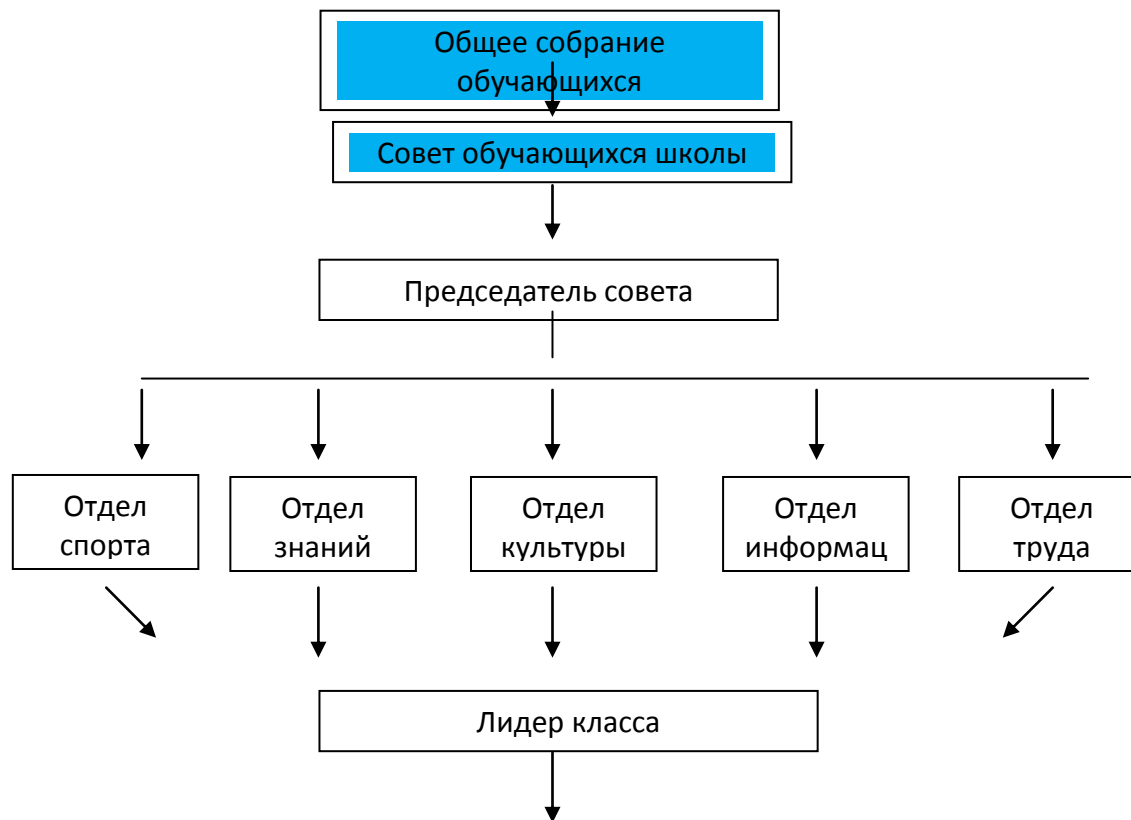
- через деятельность выборных органов самоуправления, отвечающих за различные направления работы класса;

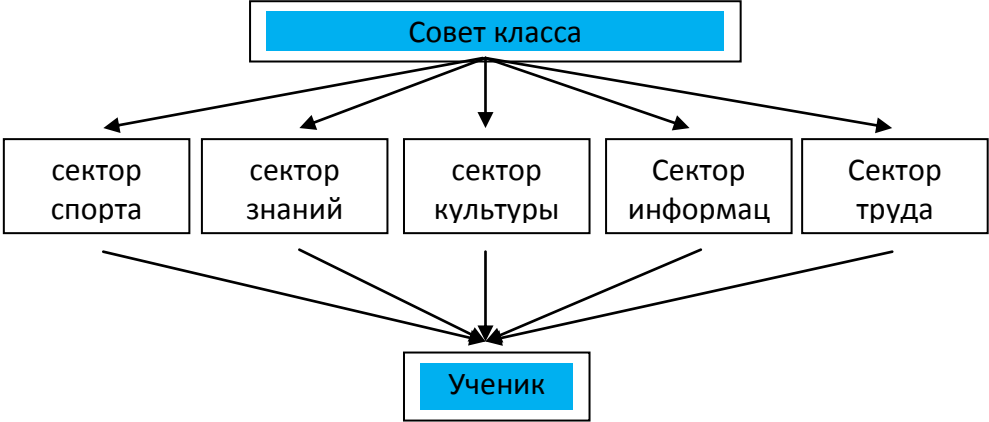
Наиндивидуальномуровне:

- через вовлечение школьников в планирование, организацию, проведение и анализ общешкольных и внутриклассных дел;

через реализацию функций школьниками, отвечающими за различные направления работы в классе

Структураученическогосамоуправления:



| | |
|---------------------------------------|---|
| |  <pre> graph TD SC[Совет класса] --> SS[сектор спорта] SC --> SZ[сектор знаний] SC --> SK[сектор культуры] SC --> SI[Сектор информац] SC --> ST[Сектор труда] SS --> U[Ученик] SZ --> U SK --> U SI --> U ST --> U </pre> |
| <p>Детскиеобщественныеобъединения</p> | <p>Волонтеры-16 человек РДДМ -3 человека Весенняя Неделя Добра (ряд мероприятий, осуществляемых каждым классом и волонтерским движением школы: «Чистая деревня - чистая планета», «Памяти павших», «Здоровая перемена» и др.), экологическая акция «Бумажный бум», трудовая акция «Школьный двор», благотворительная ярмарка-продажа, участие в проектах и акциях «Движения первых».</p> |
| <p>Работа с родителями</p> | <p>На групповом уровне:</p> <ul style="list-style-type: none"> • Общешкольный родительский комитет, участвующий в управлении школой и решении вопросов воспитания и социализации их детей; • общешкольные родительские собрания, происходящие в режиме обсуждения наиболее острых проблем обучения и воспитания школьников; • педагогическое просвещение родителей по вопросам воспитания детей, в ходе которого родители получают рекомендации классных руководителей и обмениваются собственным творческим опытом и находками в деле воспитания детей; • взаимодействие с родителями посредством школьного сайта: размещается информация, предусматривающая ознакомление родителей, школьные новости <p>На индивидуальном уровне:</p> <ul style="list-style-type: none"> • обращение к специалистам по запросу родителей для решения острых конфликтных ситуаций; • участие родителей в педагогических консилиумах, собираемых в случае возникновения острых проблем, связанных с обучением и воспитанием конкретного ребенка; • помощь со стороны родителей в подготовке и проведении общешкольных и внутриклассных мероприятий |

| | |
|-------------------------------|--|
| | <p>воспитательной направленности;</p> <ul style="list-style-type: none"> • индивидуальное консультирование с целью координации воспитательных усилий педагогов и родителей. Общешкольные родительские собрания(2), конкурс патриотической песни, турслет, «Зарница», Вахта Памяти, месячник национальной культуры, Участие родителей в проведении общешкольных, классных мероприятий: «Бумажный бум», «Бессмертный полк», «Зарница», новогодний утренник, «Мама, папа, я – отличная семья!», классные «огоньки» и др. <p>Наличие или отсутствие жалоб: нет</p> |
| Школьные медиа | <p>Представленность школы в соц. сетях : vk.com/bigra_school. Сайт школы 896 подписчиков.</p> <ul style="list-style-type: none"> • разновозрастный редакционный совет подростков, старшеклассников и консультирующих их взрослых, целью которого является освещение (через школьную газету) наиболее интересных моментов жизни школы, популяризация общешкольных ключевых дел, мероприятий, кружков, секций, деятельности органов ученического самоуправления; размещение созданных детьми рассказов, стихов, сказок, репортажей; • участие школьников в конкурсах школьных медиа; • на уровне начального общего и основного общего образования организован кружок «Юный блогер», на котором обучающиеся могут освоить основы медиакультуры. • Размещение созданных детьми рассказов, стихов, сказок, репортажей на страницах газеты «Школьный звонок» • Видео-, фотосъемка классных мероприятий. |
| Экскурсии, экспедиции, походы | <ul style="list-style-type: none"> • Интенсивность, образовательная польза. ежегодные походы на природу, организуемые в классах их классными руководителями и родителями школьников, после окончания учебного года; • регулярные сезонные экскурсии на природу, организуемые в начальных классах их классными руководителями («Природа зимой», «Осенний парк», «Приметы весны» и т.п.); • выездные экскурсии в музей, на предприятие; на представления в кинотеатр, драмтеатр, зоопарк, цирк. <p>Выезд классов в города Удмуртии, за пределы республики в каникулы, школьный турслет в октябре, «Зарница», «Зарничка», походы по родному краю, катание с горки в каникулы, веселые старты, чужонбол.</p> |
| Классно-руководство | <p>Количественный состав: 14 классных руководителей.</p> <ul style="list-style-type: none"> • инициирование и поддержка участия класса в общешкольных ключевых делах, оказание необходимой помощи детям в их подготовке, проведении и анализе; • организация интересных и полезных для личностного развития ребенка совместных дел с учащимися вверенного ему класса (познавательной, трудовой, спортивно-оздоровительной, духовно-нравственной, творческой, профориентационной направленности), позволяющие с одной стороны, – вовлечь в них детей с самыми разными потребностями и тем самым дать им возможность самореализоваться в них, а с другой, – установить и упрочить доверительные отношения с учащимися класса, стать для них значимым взрослым, задающим образцы поведения в |

| | |
|---|---|
| | <p>обществе.</p> <ul style="list-style-type: none"> • проведение классных часов как часов плодотворного и доверительного общения педагога и школьников, основанных на принципах уважительного отношения к личности ребенка, поддержки активной позиции каждого ребенка в беседе, предоставления школьникам возможности обсуждения и принятия решений по обсуждаемой проблеме, создания благоприятной среды для общения. • сплочение коллектива класса через: <u>игры и тренинги на сплочение и командообразование; однодневные походы и экскурсии, организуемые классными руководителями и родителями; празднования в классе дней рождения детей,</u> включающие в себя подготовленные ученическими микрогруппами поздравления, сюрпризы, творческие подарки и розыгрыши; внутриклассные «огоньки» и вечера, дающие каждому школьнику возможность рефлексии собственного участия в жизни класса. • выработка совместно со школьниками законов класса, помогающих детям освоить нормы и правила общения, которым они должны следовать в школе. <p>Направления работы. Выполнение плана. Тематические заседания. Повышение квалификации. участие в работе ШМО,</p> |
| Школьный урок | <p>Воспитательный элемент на уроках- игры, беседы, притчи, направления: профессионально-ориентированное воспитание; патриотическое и гражданско-правовое воспитание; культурно-нравственное воспитание; физкультурно-оздоровительное воспитание; экологическое; воспитание семейных ценностей; интеллектуальное; формирование коммуникативной культуры; правовое воспитание и культура безопасности</p> |
| Профилактика социально-негативных явлений | <p>Проведение классных часов, оформление стенда «Телефон доверия», приглашение психологов на родительские собрания и классные часы, вовлечение в кружки и секции, во все школьные и классные мероприятия, день Здоровья, беседы индивидуальные перед каникулами, посещение семей «группы риска».</p> |

3. ОРГАНИЗАЦИОННЫЙ РАЗДЕЛ

3.1. ПРИМЕРНЫЙ УЧЕБНЫЙ ПЛАН НОО

Учебный план начального общего образования Муниципального общеобразовательного учреждения средней общеобразовательной школы д. Баграш-БиграМалопургинского района Удмуртской Республики(далее - учебный план) для 1-4 классов, реализующих основную образовательную программу начального общего образования, соответствующую ФГОС НОО (приказ Министерства просвещения Российской Федерации от 31.05.2021 № 286 «Об утверждении федерального государственного образовательного стандарта начального общего образования»), разработан в соответствии с ФООП НОО, утвержденной приказом Минпросвещения РФ от 18.05.2023 года №372 «Об утверждении федеральной образовательной программы начального общего образования», фиксирует общий объем нагрузки, максимальный объем аудиторной нагрузки обучающихся, состав и структуру предметных областей, распределяет учебное время, отводимое на их освоение по классам и учебным предметам.

Учебный план является частью образовательной программы МОУ СОШ д. Баграш-Бигра, разработанной в соответствии с ФГОС начального общего образования, с учетом Федеральной образовательной программой начального общего образования, и обеспечивает выполнение санитарно-эпидемиологических требований СП 2.4.3648-20 и гигиенических нормативов и требований СанПиН 1.2.3685-21.

Учебный год в начинается 01.09.2023 и заканчивается 25.05.2024.

Продолжительность учебного года в 1 классе - 33 учебные недели во 2-4 классах – 34 учебных недели.

Максимальный объем аудиторной нагрузки обучающихся в неделю составляет в 1 классе - 21 час, во 2 – 4 классах – 26 часов .

Образовательная недельная нагрузка распределяется равномерно в течение учебной недели, при этом объем максимально допустимой нагрузки в течение дня составляет:

- для обучающихся 1-х классов - не превышает 4 уроков и один раз в неделю -5 уроков.
- для обучающихся 2-4 классов - не более 5 уроков.

Распределение учебной нагрузки в течение недели строится таким образом, чтобы наибольший ее объем приходился на вторник и (или) среду. На эти дни в расписание уроков включаются предметы, соответствующие наивысшему баллу по шкале трудности либо со средним баллом и наименьшим баллом по шкале трудности, но в большем количестве, чем в остальные дни недели.

Изложение нового материала, контрольные работы проводятся на 2 - 4-х уроках в середине учебной недели. Продолжительность урока (академический час) составляет 40 минут, за исключением 1 класса.

Обучение в 1-м классе осуществляется с соблюдением следующих дополнительных требований:

- учебные занятия проводятся по 5-дневной учебной неделе и только в первую смену;
- использование «ступенчатого» режима обучения в первом полугодии (в сентябре, октябре - по 3 урока в день по 35 минут каждый, в ноябре-декабре - по 4 урока по 35 минут каждый; январь - май - по 4 урока по 40 минут каждый (третий и пятый уроки за счет физической культуры).

- Продолжительность выполнения домашних заданий составляет во 2-3 классах - 1,5 ч., в 4 классах - 2 ч.

С целью профилактики переутомления в календарном учебном графике предусматривается чередование периодов учебного времени, сессий и каникул. Продолжительность каникул в течение учебного года составляет не менее 30 календарных дней, летом — не менее 8 недель. Для первоклассников предусмотрены дополнительные недельные каникулы в середине третьей четверти.

Учебные занятия для учащихся 2-4 классов проводятся по 6-и дневной учебной неделе.

Учебный план состоит из двух частей — обязательной части и части, формируемой участниками образовательных отношений. Обязательная часть учебного плана определяет состав учебных предметов обязательных предметных областей.

Часть учебного плана, формируемая участниками образовательных отношений, обеспечивает реализацию индивидуальных потребностей обучающихся. Время, отводимое на данную часть учебного плана внутри максимально допустимой недельной нагрузки обучающихся, может использовано на изучение учебного курса «Работа с текстом», направленного на формирование функциональной грамотности, и увеличение количества часов на изучение литературного чтения.

В МОУ СОШ д. Баграш-Биграязыком обучения является русский язык.

По заявлению родителей (законных представителей) несовершеннолетних обучающихся осуществляется изучение удмуртского как родного языка.

При изучении предметной области «Основы религиозных культур и светской этики» выбор одного из учебных модулей «Основы православной культуры» осуществлен по заявлению родителей (законных представителей) несовершеннолетних обучающихся.

При изучении предмета иностранный язык осуществляется деление учащихся на подгруппы.

Промежуточная аттестация – процедура, проводимая с целью оценки качества освоения обучающимися части содержания (четвертное оценивание) или всего объема учебной дисциплины за учебный год (годовое оценивание).

Промежуточная/годовая аттестация обучающихся за четверть осуществляется в соответствии с календарным учебным графиком.

Все предметы обязательной части учебного плана оцениваются по четвертям. Предметы из части, формируемой участниками образовательных отношений, являются безотметочными и оцениваются «зачет» или «незачет» по итогам четверти.

Промежуточная аттестация проходит на последней учебной неделе четверти. Формы и порядок проведения промежуточной аттестации определяются «Положением о формах, периодичности и порядке текущего контроля успеваемости и промежуточной аттестации обучающихся МОУ СОШ д. Баграш-Бигра».

Оценивание младших школьников в течение первого года обучения осуществляются в форме словесных качественных оценок на критериальной основе, в форме письменных заключений учителя, по итогам проверки самостоятельных работ.

Освоение основных образовательных программ начального общего образования завершается итоговой аттестацией. Нормативный срок освоения ООП НОО составляет 4 года.

УЧЕБНЫЙ ПЛАН НА 2023-2024 УЧЕБНЫЙ ГОД

| Предметная область | Учебный предмет | Количество часов в неделю | | | | |
|------------------------------------|---------------------|---------------------------|----|----|---|---|
| | | 1 | 2а | 2б | 3 | 4 |
| Обязательная часть | | | | | | |
| Русский язык и литературное чтение | Русский язык | 5 | 5 | 5 | 5 | 5 |
| | Литературное чтение | 3 | 4 | 4 | 4 | 4 |

| | | | | | | |
|---|---|-----------|-----------|-----------|-----------|-----------|
| Родной язык и литературное чтение на родном языке | Родной язык | 1 | 2 | 2 | 2 | 2 |
| | Литературное чтение на родном языке | 1 | 1 | 1 | 1 | 1 |
| Иностранный язык | Иностранный язык | 0 | 2 | 2 | 2 | 2 |
| Математика и информатика | Математика | 4 | 4 | 4 | 4 | 4 |
| Обществознание и естествознание ("окружающий мир") | Окружающий мир | 2 | 2 | 2 | 2 | 2 |
| Основы религиозных культур и светской этики | Основы религиозных культур и светской этики | 0 | 0 | 0 | 0 | 1 |
| Искусство | Изобразительное искусство | 1 | 1 | 1 | 1 | 1 |
| | Музыка | 1 | 1 | 1 | 1 | 1 |
| Технология | Технология | 1 | 1 | 1 | 1 | 1 |
| Физическая культура | Физическая культура | 2 | 2 | 2 | 2 | 2 |
| Итого | | 21 | 25 | 25 | 25 | 26 |
| Часть, формируемая участниками образовательных отношений | | | | | | |
| Наименование учебного курса | | | | | | |
| Работа с текстом | | 0 | 1 | 1 | 1 | 0 |
| Итого | | 0 | 1 | 1 | 1 | 0 |
| ИТОГО недельная нагрузка | | 21 | 26 | 26 | 26 | 26 |
| Количество учебных недель | | 33 | 34 | 34 | 34 | 34 |
| Всего часов в год | | 693 | 884 | 884 | 884 | 884 |

3.2. КАЛЕНДАРНЫЙ УЧЕБНЫЙ ГРАФИК

Организация образовательной деятельности осуществляется по учебным четвертям. Каждая образовательная организация самостоятельно определяет режим работы (5-дневная или 6-дневная учебная неделя) с учетом законодательства Российской Федерации.

Продолжительность учебного года при получении начального общего образования составляет 34 недели, в 1 классе – 33 недели.

Учебный год в образовательной организации начинается 1 сентября. Если этот день приходится на выходной день, то в этом случае учебный год начинается в первый, следующий за ним, рабочий день.

Учебный год в образовательной организации заканчивается 26 мая. Если этот день приходится на выходной день, то в этом случае учебный год заканчивается в предыдущий рабочий день.

С целью профилактики переутомления в федеральном календарном учебном графике предусматривается чередование периодов учебного времени и каникул. Продолжительность каникул не менее 7 календарных дней.

Продолжительность учебных четвертей составляет: I четверть – 8 учебных недель (для 1–4 классов); II четверть – 8 учебных недель (для 1–4 классов); III четверть – 11 учебных недель (для 2–4 классов), 10 учебных недель (для 1 классов); IV четверть – 7 учебных недель (для 1–4 классов).

Продолжительность каникул составляет:

по окончании I четверти (осенние каникулы) – 9 календарных дней (для 1–4 классов);

по окончании II четверти (зимние каникулы) – 9 календарных дней (для 1–4 классов);

дополнительные каникулы – 9 календарных дней (для 1 классов);

по окончании III четверти (весенние каникулы) – 9 календарных дней (для 1–4 классов);

по окончании учебного года (летние каникулы) – не менее 8 недель.

Продолжительность урока не превышает 45 минут, за исключением 1 класса и компенсирующего класса, продолжительность урока в которых не должна превышать 40 минут.

Продолжительность перемен между уроками составляет не менее 10 минут, большой перемены (после 2 или 3 урока) – 20–30 минут. Вместо одной большой перемены допускается после 2 и 3 уроков устанавливать две перемены по 20 минут каждая.

Продолжительность перемены между урочной и внеурочной деятельностью должна составлять не менее 20–30 минут, за исключением обучающихся с ограниченными возможностями здоровья, обучение которых осуществляется по специальной индивидуальной программе развития.

Расписание уроков составляется с учетом дневной и недельной умственной работоспособности обучающихся и шкалы трудности учебных предметов, определенной Гигиеническими нормативами.

Образовательная недельная нагрузка распределяется равномерно в течение учебной недели, при этом объем максимально допустимой нагрузки в течение дня составляет:

для обучающихся 1-х классов – не должен превышать 4 уроков и один раз в неделю – 5 уроков, за счет урока физической культуры;

для обучающихся 2–4 классов – не более 5 уроков и один раз в неделю 6 уроков за счет урока физической культуры.

Обучение в 1 классе осуществляется с соблюдением следующих требований:

учебные занятия проводятся по 5-дневной учебной неделе и только в первую смену, обучение в первом полугодии: в сентябре, октябре – по 3 урока в день по 35 минут каждый, в ноябре – декабре – по 4 урока в день по 35 минут каждый; в январе – мае – по 4 урока в день по 40 минут каждый;

в середине учебного дня организуется динамическая пауза продолжительностью не менее 40 минут;

предоставляются дополнительные недельные каникулы в середине третьей четверти.

Календарный учебный график образовательной организации составляется с учётом мнений участников образовательных отношений, региональных и этнокультурных традиций, плановых мероприятий учреждений культуры региона и определяет чередование учебной деятельности (урочной и внеурочной) и плановых перерывов при получении образования для отдыха и иных социальных целей (каникул) по календарным периодам учебного года.

**Годовой календарный учебный график
МОУ СОШ д. Баграш-Бигра на 2023-2024 учебный год**

| | 1 класс | 2-4 классы |
|--|-----------------------|---------------------------|
| Начало учебного года | 01.09.2023 года | 01.09.2023 |
| Продолжительность учебного года | 33 недели 165 дней | 34 недели 204 дня |
| 1 четверть | 41 | 49 |
| 2 четверть | 40 | 47 |
| 3 четверть | 46 | 62 |
| 4 четверть | 38 | 46 |
| Итоговый контроль | | |
| Промежуточная аттестация | | 02.05. – 24.05. |
| Окончание учебного года | 24.05.24 г. | 25.04.24 |
| Каникулы | | |
| <i>Осенние</i> | | 28.10 – 5.11. – 9 дней |
| <i>Зимние</i> | | 30.12. – 08.01. – 10 дней |
| <i>Дополнительные</i> | 09 - 18.02. | |
| <i>Весенние</i> | | 23.03.- 31.03. |
| <i>Летние</i> | | 26.05.-31.08. |

3.3. ПЛАН ВНЕУРОЧНОЙ ДЕЯТЕЛЬНОСТИ

Пояснительная записка

Назначение плана внеурочной деятельности — психолого-педагогическое сопровождение обучающихся с учетом успешности их обучения, уровня социальной адаптации и развития, индивидуальных способностей и познавательных интересов. План внеурочной деятельности формируется образовательной организацией с учетом предоставления права участникам образовательных отношений выбора направления и содержания учебных курсов.

Основными задачами организации внеурочной деятельности являются следующие:

- 1) поддержка учебной деятельности обучающихся в достижении планируемых результатов освоения программы начального общего образования;
- 2) совершенствование навыков общения со сверстниками и коммуникативных умений в разновозрастной школьной среде;
- 3) формирование навыков организации своей жизнедеятельности с учетом правил безопасного образа жизни;
- 4) повышение общей культуры обучающихся, углубление их интереса к познавательной и проектно-исследовательской деятельности с учетом возрастных и индивидуальных особенностей участников;
- 5) развитие навыков совместной деятельности со сверстниками, становление качеств, обеспечивающих успешность участия в коллективном труде: умение договариваться, подчиняться, руководить, проявлять инициативу, ответственность; становление умений командной работы;

6) поддержка детских объединений, формирование умений ученического самоуправления;

7) формирование культуры поведения в информационной среде.

Внеурочная деятельность организуется по направлениям развития личности младшего школьника с учетом намеченных задач внеурочной деятельности. Все ее формы представляются в деятельностных формулировках, что подчеркивает их практико-ориентированные характеристики. При выборе направлений и отборе содержания обучения образовательная организация учитывает:

1) особенности образовательной организации (условия функционирования, тип школы, особенности контингента, кадровый состав);

2) результаты диагностики успеваемости и уровня развития обучающихся, проблемы и трудности их учебной деятельности;

3) возможность обеспечить условия для организации разнообразных внеурочных занятий и их содержательная связь с урочной деятельностью;

4) особенности информационно-образовательной среды образовательной организации, национальные и культурные особенности.

План внеурочной деятельности определяет формы организации и объём внеурочной деятельности для обучающихся при освоении ими программы начального общего образования (до 1320 академических часов за четыре года обучения) с учётом образовательных потребностей и интересов обучающихся, запросов родителей (законных представителей) несовершеннолетних обучающихся, возможностей образовательной организации. Внеурочная деятельность в соответствии с требованиями ФГОС НОО направлена на достижение планируемых результатов освоения программы начального общего образования с учётом выбора участниками образовательных отношений учебных курсов внеурочной деятельности из перечня, предлагаемого образовательной организацией.

Внеурочная деятельность организуется по направлениям развития личности

(спортивно-оздоровительное, духовно-нравственное, социальное, общеинтеллектуальное, общекультурное).

Формы организации внеурочной деятельности, содержание занятий, предусмотренных во внеурочной деятельности, формируется с учётом пожеланий обучающихся и их родителей (законных представителей) и осуществляется в формах, отличных от урочной системы обучения, таких, как экскурсии, кружки, секции, круглые столы, конференции, диспуты, школьные научные общества, олимпиады, конкурсы, соревнования, поисковые и научные исследования, общественно полезные практики и т. д.

При организации внеурочной деятельности обучающихся используются не только возможности школы, но и ЦДТ, ДШИ, ДЮСШ, СДК. В период каникул для продолжения внеурочной деятельности используются возможности летнего оздоровительного лагеря, тематических лагерных смен, летних школ.

Внеурочные занятия проводятся с группой как отдельно сформированной на базе класса, так и разновозрастной, с учетом выбора занятий учеников и родителей, по отдельному составленному расписанию. Наполняемость групп при проведении внеурочных занятий составляет 14-25 человек в зависимости от направления и года обучения. На 2-ой год обучения и далее – наполняемость группы может быть и меньше 14 человек. Продолжительность занятий внеурочной деятельности в 1 классе (1 полугодие) составляет 35 минут, а в остальных классах – по 40 минут. В течение всего дня с детьми находится учитель начальных классов и воспитатель ГПД, которые регулируют посещение учащимися внеурочных занятий. Общешкольные мероприятия по программе воспитательной системы включаются в общую годовую циклограмму и являются компонентом внеурочной деятельности. Подготовка к участию и участие в общешкольном мероприятии позволят ребенку овладеть универсальными способами деятельности и продемонстрировать уровень их развития. Участие в общешкольных делах осуществляется на добровольной основе, в соответствии с интересами и склонностями.

Координирующую роль в организации внеурочной деятельности выполняет, как правило, классный руководитель, который взаимодействует с педагогическими работниками, организует систему отношений через разнообразные формы воспитательной деятельности коллектива, в том числе через органы самоуправления, обеспечивает внеурочную деятельность обучающихся в соответствии с их выбором.

План внеурочной деятельности МОУ СОШ д. Баграш-Бигра на 2023-2027 учебные годы.

Один час в неделю отводится на внеурочное занятие «Разговоры о важном».

Внеурочные занятия «Разговоры о важном» направлены на развитие ценностного отношения обучающихся к своей родине – России, населяющим ее людям, ее уникальной истории, богатой природе и великой культуре. Внеурочные занятия «Разговоры о важном» должны быть направлены на формирование соответствующей внутренней позиции личности обучающегося, необходимой ему для конструктивного и ответственного поведения в обществе.

Основной формат внеурочных занятий «Разговоры о важном» – разговор и (или) беседа с обучающимися. Основные темы занятий связаны с важнейшими аспектами жизни человека в современной России: знанием родной истории и пониманием сложностей современного мира, техническим прогрессом и сохранением природы, ориентацией в мировой художественной культуре и повседневной культуре поведения, доброжелательным отношением к окружающим и ответственным отношением к собственным поступкам.

Комплексная программа «Планета детства (Пинальёслэндуннеязы)», авторами которой являются классные руководители-учителя начальных классов, интегрирует все направления внеурочной работы. Программа реализуется в четыре этапа (срок реализации - 4 года):

- 1-й этап (1 класс) – "Познай самого себя – это интересно!" («Тодастэ – со тунсыко»);
- 2-й этап (2 класс) – "Учись дружить – это необходимо!" («Дышетскыэшгьяськыны – со кулэ»);
- 3-й этап (3 класс) – "Утверди себя – это возможно!" («Оскыаслыд – ваньмызпөрмоз»);
- 4-й этап (4 класс) – "Прояви себя – это реально!" («Возьматыастэ – тон быгатод»).

Т.о., комплексная программа внеурочной деятельности «Планета детства (Пинальёслэндуннеязы охватывает все направления общим объемом 777 часов. Предполагает как проведение регулярных внеурочных занятий, так и возможность организовывать занятия крупными блоками – «интенсивами» (слет, фестиваль, экскурсия, поход и т.п.).

Примерный план внеурочной деятельности МОУ СОШ д.Баграш-Биграна уровень

| Направления | Название | 1класс | 2класс | 3 класс | 4 класс | Итого за уровень |
|---------------------------|----------------------|--------|--------|---------|---------|------------------|
| Духовно-нравственное | «Разговоры о важном» | 33 | 34 | 34 | 34 | 135 |
| Общеинтеллектуальное | «Планета детства» | 180ч | 180 ч | 180ч | 180 ч | 720 ч |
| Спортивно-оздоровительное | | | | | | |
| Духовно-нравственное | | | | | | |
| Социальное | | | | | | |
| Общекультурное, | | | | | | |
| Общеинтеллектуальное | | | | | | |

| | | | | | | |
|--------------|--|---------------|---------------|---------------|---------------|------|
| Итого за год | | за год 213 | за год 214 | за год 214 | за год 214 | 855ч |
|--------------|--|---------------|---------------|---------------|---------------|------|

3.4. КАЛЕНДАРНЫЙ ПЛАН ВОСПИТАТЕЛЬНОЙ РАБОТЫ

Пояснительная записка

Календарный план воспитательной работы составляется на текущий учебный год. В нем конкретизируется заявленная в программе воспитания работа применительно к данному учебному году и уровню образования.

| План воспитательной работы школы на сентябрь (уровень НОО) | | | |
|--|-----|--------------------------|--|
| Основные школьные дела | | | |
| Дела | Кл. | Ориент. время проведения | Ответственные |
| Торжественная линейка, посвященная Дню знаний | 1-4 | 2.09. | Зам.директора по ВР |
| Мероприятия месячников безопасности и гражданской защиты детей | 1-4 | сентябрь | Зам.дир. по ВР, кл.рук., преп-орг.ОБЖ |
| Международный день распространения грамотности; «Посвящение в первоклассники». | 1 | 8 сентября | Классный руководитель |
| Открытие школьной спартакиады. Осенний кросс | 1-4 | сентябрь | Учитель физкультуры |
| День окончания Второй мировой войны, День солидарности в борьбе с терроризмом. Акция «Капля жизни» | 1-4 | 3 сентября | Зам.дир. по ВР, кл.рук., преп-орг.ОБЖ |
| Международный день памяти жертв фашизма. | 1-4 | 10сентября | Зам.дир. по ВР, кл.рук., преп-орг.ОБЖ |
| Внеурочная деятельность | | | |
| Самоуправление | | | |
| Выборы активов классов, распределение обязанностей. | 1-4 | сентябрь | Классные руководители |
| Профориентация | | | |
| День оружейника: Ижевск - столица оружейников | 1-4 | сентябрь | Классные руководители |
| День воспитателя и всех дошкольных работников | 1-4 | 27 сентября | Классные руководители |
| Школьные медиа | | | |
| Размещение созданных детьми рассказов, стихов, сказок, репортажей на страницах «ВКонтакте» | 1-4 | В течение месяца | Классные руководители |
| Видео-, фотосъемка классных мероприятий. | 1-4 | В течение месяца | Классные руководители |
| Детские общественные объединения | | | |
| Трудовая акция «Школьный двор» | 1-4 | сентябрь | ШМО «Родничок» |
| Участие в проектах и акциях «Движения первых» | 1-4 | В течение месяца | ШМО «Родничок» |
| Внешкольные мероприятия | | | |
| Экскурсия в музей «Дауршыкыс» | 1-4 | октябрь | Матвеев А.Я. |
| Сезонные экскурсии на природу | 1-4 | По плану кл.рук. | Классные руководители |
| Осенний турслет | 1-4 | сентябрь | Кл.рук., преп-орг.ОБЖ, учителя физкультуры |
| Организация предметно-пространственной среды | | | |
| Выставки рисунков, фотографий творческих работ, посвященных событиям и памятным датам | 1-4 | В течение года | ШМО «Родничок» |
| Оформление классных уголков | 1-4 | В течение года | Классные руководители |

| | | | |
|---|-----|------------------|-----------------------|
| Работа с родителями | | | |
| Педагогическое просвещение родителей по вопросам воспитания детей | 1-4 | 1 раз/четверть | Классные руководители |
| Информационное оповещение через школьный сайт | 1-4 | В течение года | Зам.директора по инф. |
| Индивидуальные консультации | 1-4 | В течение года | Классные руководители |
| Участие в осеннем кроссе и осеннем туристическом слете | 1-4 | По плану кл.рук. | Классные руководители |
| Профилактика и безопасность | | | |
| Работа Совета профилактики с неблагополучными семьями по вопросам воспитания, обучения детей | 1-4 | По плану Совета | Председатель Совета |
| Классное руководство (согласно индивидуальным по планам работы классных руководителей) | | | |
| Урочная деятельность (согласно индивидуальным по планам работы учителей-предметников) | | | |

| | | | |
|---|-----|--------------------------|--|
| План воспитательной работы школы на октябрь (уровень НОО) | | | |
| Основные школьные дела | | | |
| Дела | Кл. | Ориент. время проведения | Ответственные |
| Международный день музыки. Участие в концертной программе, посвященной Дню образования в УР | 1-4 | октябрь | Педагог-организатор, кл.рук. |
| Профилактика и безопасность | | | |
| Мероприятия месячника правового воспитания и профилактики правонарушений. Единый день профилактики правонарушений и деструктивного поведения (правовые, профилактические игры, беседы и т.п.) | 1-4 | октябрь | Заместитель директора по ВР, классные руководители |
| Работа Совета профилактики с неблагополучными семьями по вопросам воспитания, обучения детей | 1-4 | По плану Совета | Председатель Совета |
| Внеурочная деятельность | | | |
| Самоуправление | | | |
| День самоуправления | 1-4 | 1 суббота | Совет старшеклассников |
| Профорентация | | | |
| День учителя | 1-4 | 5 октября | |
| Школьные медиа | | | |
| Поздравление с Днем сельского хозяйства | 1-4 | октябрь | Педагог-организатор |
| 4 октября: День защиты животных: Размещение созданных детьми рассказов, стихов, сказок, репортажей на страницах «ВКонтакте» | 1-4 | В течение месяца | Классные руководители |
| Видео-, фотосъемка классных мероприятий. | 1-4 | В течение месяца | Классные руководители |
| Детские общественные объединения | | | |
| 1 октября: Международный день пожилых людей: акция по поздравлению учителей-ветеранов педагогического труда | 1-4 | 1-5 октября | Педагог-организатор |
| Участие в проектах и акциях «Движения первых» | 1-4 | В течение месяца | Педагог-организатор |
| Внешкольные мероприятия | | | |

| | | | |
|---|-----|------------------|-----------------------|
| Сезонные экскурсии на природу | 1-4 | октябрь | Классные руководители |
| Выездные экскурсии в театры | 1-4 | октябрь | Классные руководители |
| Организация предметно-пространственной среды | | | |
| 25 октября: Международный день школьных библиотек | 1-4 | В течение года | Библиотекарь |
| «Золотая осень»: Конкурс рисунков. Праздник Осени. Конкурс поделок из природного и бросового материала. | 1-4 | В течение месяца | ШМО «Родничок» |
| Работа с родителями | | | |
| Педагогическое просвещение родителей по вопросам воспитания детей | 1-4 | 1 раз/четверть | Классные руководители |
| Информационное оповещение через школьный сайт | 1-4 | В течение года | Зам.директора по инф. |
| Индивидуальные консультации | 1-4 | В течение года | Классные руководители |
| Третье воскресенье октября: День отца. Конкурс фотографий «Я и мой папа» | 1-4 | октябрь | ШМО «Родничок» |
| Классное руководство (согласно индивидуальным по планам работы классных руководителей) | | | |
| Школьный урок (согласно индивидуальным по планам работы учителей-предметников) | | | |

| | | | |
|--|-----|--------------------------|---------------------------------------|
| План воспитательной работы школы на ноябрь уч.год (уровень НОО) | | | |
| Основные школьные дела | | | |
| Дела | Кл. | Ориент. время проведения | Ответственные |
| 4 ноября: День народного единства; 30 ноября: День Государственного герба Российской Федерации. Мероприятия месячника национальной культуры, посвященные Дню народного единства, Дню государственности Удмуртии, Дню государственного герба РФ | 1-4 | Ноябрь | Зам. дир.по ВР, классные руководители |
| Мероприятия месячника взаимодействия семьи и школы: выставка рисунков, фотографий, акции по поздравлению мам с Днем матери, | 1-4 | Ноябрь | Зам. дир.по ВР, классные руководители |
| Внеурочная деятельность | | | |
| Самоуправление | | | |
| Ярмарка проектов | 1-4 | Ноябрь | Классные руководители |
| Профориентация | | | |
| Последнее воскресенье ноября: День Матери. Конкурс фотографий «Профессии наших мам» | 1-4 | В течение месяца | Классные руководители |
| Школьные медиа | | | |
| Размещение созданных детьми рассказов, стихов, сказок, репортажей на страницах «ВКонтакте» | 1-4 | В течение месяца | Классные руководители |
| 8 ноября: День памяти погибших при исполнении служебных обязанностей сотрудников органов внутренних дел России: видео, фоторепортаж | 1-4 | В течение месяца | Классные руководители |
| Детские общественные объединения | | | |
| Всемирный день отказа от курения | 1-4 | 3 четверг | Кл.руководители |
| Внешкольные мероприятия | | | |
| Участие в муниципальном концертном | 1-4 | октябрь | СДК, педагог-организатор |

| | | | |
|---|-----|-----------------|-----------------------|
| мероприятии | | | |
| Организация предметно-пространственной среды | | | |
| Выставки рисунков, фотографий творческих работ, посвященных событиям и памятным датам | 1-4 | В течение года | ШМО «Родничок» |
| Работа с родителями | | | |
| Педагогическое просвещение родителей по вопросам воспитания детей | 1-4 | 1 раз/четверть | Классные руководители |
| Информационное оповещение через школьный сайт | 1-4 | В течение года | Зам.директора по инф. |
| Индивидуальные консультации | 1-4 | В течение года | Классные руководители |
| Профилактика и безопасность | | | |
| Работа Совета профилактики с неблагополучными семьями по вопросам воспитания, обучения детей | 1-4 | По плану Совета | Председатель Совета |
| Классное руководство (согласно индивидуальным по планам работы классных руководителей) | | | |
| Школьный урок (согласно индивидуальным по планам работы учителей-предметников) | | | |

| | | | |
|---|-----|--------------------------|--|
| План воспитательной работы школы на декабрь (уровень НОО) | | | |
| Основные школьные дела | | | |
| Дела | Кл. | Ориент. время проведения | Ответственные |
| Новогодние елки | 1-4 | 28-30 декабря | Зам. дир.по ВР, педагог-организатор, классные руководители |
| Внеурочная деятельность | | | |
| Самоуправление | | | |
| Мастерская Деда Мороза | 1-4 | декабрь | Зам. дир.по ВР, педагог-организатор, классные руководители |
| Профорентация | | | |
| Беседа «Кто нас защищает», посвященная Дню Героев Отечества, Дню спасателя, Дню неизвестного солдата. | 1-4 | декабрь | Классные руководители |
| Школьные медиа | | | |
| Размещение созданных детьми рассказов, стихов, сказок, репортажей на страницах «Вконтакте» | 1-4 | В течение месяца | Классные руководители |
| Видео-, фотосъемка классных мероприятий. | 1-4 | В течение месяца | Классные руководители |
| Детские общественные объединения | | | |
| 3 декабря: День неизвестного солдата; Международный день инвалидов; 5 декабря: День добровольца (волонтера) в России; 9 декабря: День Героев Отечества; 12 декабря: День Конституции Российской Федерации. | 1-4 | декабрь | Классные руководители |
| Внешкольные мероприятия | | | |

| | | | |
|---|-----|------------------|---------------------------------------|
| Поездки на новогодние представления в драматический театр | 1-4 | В течение месяца | Классные руководители |
| Организация предметно-пространственной среды | | | |
| Выставки рисунков, фотографий творческих работ, посвященных событиям и памятным датам | 1-4 | В течение года | ШМО «Родничок» |
| Мероприятия месячника эстетического воспитания в школе. Новый год в школе: украшение кабинетов, оформление окон, конкурс рисунков, поделок. | 1-4 | В течение месяца | Зам. Дир.по ВР, классные руководители |
| Работа с родителями | | | |
| Педагогическое просвещение родителей по вопросам воспитания детей | 1-4 | 1 раз/четверть | Классные руководители |
| Информационное оповещение через школьный сайт | 1-4 | В течение года | Зам.директора по инф. |
| Индивидуальные консультации | 1-4 | В течение года | Классные руководители |
| Профилактика и безопасность | | | |
| Работа Совета профилактики с неблагополучными семьями по вопросам воспитания, обучения детей | 1-4 | По плану Совета | Председатель Совета |
| Классное руководство (согласно индивидуальным по планам работы классных руководителей) | | | |
| Школьный урок (согласно индивидуальным по планам работы учителей-предметников) | | | |

| | | | |
|--|-----|--------------------------|--|
| План воспитательной работы школы на январь (уровень НОО) | | | |
| Основные школьные дела | | | |
| Дела | Кл. | Ориент. время проведения | Ответственные |
| Рождественские игры в Орлово | 1-4 | 7 января | Учителя физ.культуры |
| Участие в концертной программе «Крылатые песни» | 1-4 | январь | Зам. дир.по ВР, педагог-организатор, классные руководители |
| Внеурочная деятельность | | | |
| Самоуправление | | | |
| Акция «Спасибо» | | | |
| Профорientация | | | |
| Школьные медиа | | | |
| Размещение информации, посвященной Дню освобождения Ленинграда | 1-4 | В течение месяца | Классные руководители |
| Видео-, фотосъемка классных мероприятий. | 1-4 | В течение месяца | Классные руководители |
| Детские общественные объединения | | | |
| Участие в проектах и акциях «Движения первых» | 1-4 | В течение месяца | ШМО «Родничок» |
| Внешкольные мероприятия | | | |
| Рождественские колядки | 1-4 | В течение месяца | ШМО «Родничок» |
| Организация предметно-пространственной среды | | | |
| Выставки рисунков, фотографий творческих работ, посвященных событиям | 1-4 | В течение года | ШМО «Родничок» |

| | | | |
|---|-----|-----------------|-----------------------|
| и памятным датам: 25 января: День российского студенчества; 27 января: День полного освобождения Ленинграда от фашистской блокады, День освобождения Красной армией крупнейшего «лагеря смерти» Аушвиц-Биркенау (Освенцима) – День памяти жертв Холокоста. | | | |
| Работа с родителями | | | |
| Педагогическое просвещение родителей по вопросам воспитания детей | 1-4 | 1 раз/четверть | Классные руководители |
| Информационное оповещение через школьный сайт | 1-4 | В течение года | Зам.директора по инф. |
| Индивидуальные консультации | 1-4 | В течение года | Классные руководители |
| Работа Совета профилактики с неблагополучными семьями по вопросам воспитания, обучения детей | 1-4 | По плану Совета | Председатель Совета |
| Классное руководство (согласно индивидуальным по планам работы классных руководителей) | | | |
| Школьный урок (согласно индивидуальным по планам работы учителей-предметников) | | | |

| План воспитательной работы школы на февраль (уровень НОО) | | | |
|---|-----|--------------------------|---|
| Основные школьные дела | | | |
| Дела | Кл. | Ориент. время проведения | Ответственные |
| 2 февраля: День разгрома советскими войсками немецко-фашистских войск в Сталинградской битве; 15 февраля: День памяти о россиянах, исполнявших служебный долг за пределами Отечества; 23 февраля: День защитника Отечества. Мероприятия месячника гражданского и патриотического воспитания: военно-патриотическая игра «Зарница», конкурс рисунков, Уроки мужества. | 1-4 | В течение месяца | Зам. дир.по ВР, педагог-организатор, классные руководители, преп-орг. ОБЖ |
| Неделя начальных классов (викторины, интеллектуальные игры, конкурсные программы) | 1-4 | февраль | ШМО «Родничок» |
| Лыжный биатлон | 1-4 | февраль | Учителя физкультуры |
| Внеурочная деятельность | | | |
| Самоуправление | | | |
| 21 февраля: Международный день родного языка. Акция «Носи родное» | 1-4 | февраль | Классные руководители |
| Профориентация | | | |
| 8 февраля: День российской науки Квест «День российской науки» | 1-4 | февраль | Классные руководители |
| Школьные медиа | | | |
| Видео-, фотосъемка классных мероприятий. | 1-4 | В течение месяца | Классные руководители |

| | | | |
|---|-----|-----------------|-----------------------|
| Детские общественные объединения | | | |
| Акция по поздравлению пап и дедушек, мальчиков, | 1-4 | февраль | ШМО «Родничок» |
| Внешкольные мероприятия | | | |
| Масленичные гуляния на горке | 1-4 | февраль | ШМО «Родничок», СДК |
| Организация предметно-пространственной среды | | | |
| Выставки рисунков, фотографий творческих работ, посвященных событиям и памятным датам | 1-4 | В течение года | ШМО «Родничок» |
| Работа с родителями | | | |
| Педагогическое просвещение родителей по вопросам воспитания детей | 1-4 | 1 раз/четверть | Классные руководители |
| Информационное оповещение через школьный сайт | 1-4 | В течение года | Зам.директора по инф. |
| Индивидуальные консультации | 1-4 | В течение года | Классные руководители |
| Профилактика и безопасность | | | |
| Работа Совета профилактики с неблагополучными семьями по вопросам воспитания, обучения детей | 1-4 | По плану Совета | Председатель Совета |
| Классное руководство (согласно индивидуальным по планам работы классных руководителей) | | | |
| Школьный урок (согласно индивидуальным по планам работы учителей-предметников) | | | |

| | | | |
|--|-----|--------------------------|--|
| План воспитательной работы школы на март (уровень НОО) | | | |
| Основные школьные дела | | | |
| Дела | Кл. | Ориент. время проведения | Ответственные |
| Закрытие зимнего сезона | 1-4 | март | Учителя физкультуры |
| 8 марта: Международный женский день: утренники | 1-4 | Март | Классные руководители |
| Мероприятия месячника интеллектуального воспитания «Умники и умницы»: решение проектной задачи | 1-4 | Март | ШМО «Родничок» |
| 27 марта: Всемирный день театра. Конкурс театральных миниатюр | 1-4 | март | Зам. дир.по ВР, педагог-организатор, классные руководители |
| Внеурочная деятельность | | | |
| Самоуправление | | | |
| Акция по поздравлению мам, бабушек, девочек | 1-4 | Март | Классные руководители |
| Профорентация | | | |
| Конкурс театральных миниатюр | 1-4 | март | Зам. дир.по ВР, педагог-организатор, классные руководители |
| Школьные медиа | | | |
| Размещение созданных детьми рассказов, стихов, сказок, репортажей на страницах «Вконтакте» | 1-4 | В течение месяца | Классные руководители |
| Видео-, фотосъемка классных мероприятий. | 1-4 | В течение месяца | Классные руководители |

| | | | |
|---|-----|-----------------|-----------------------|
| Детские общественные объединения | | | |
| Участие в проектах и акциях «Движения первых», посвященных 18 марта - Дню воссоединения Крыма с Россией | 1-4 | март | ШМО «Родничок» |
| Внешкольные мероприятия | | | |
| Выездные экскурсии по городам Удмуртии | 1-4 | март | Классные руководители |
| Выезды в бассейн | 1-4 | март | Классные руководители |
| Организация предметно-пространственной среды | | | |
| Выставки рисунков, фотографий творческих работ, посвященных событиям и памятным датам | 1-4 | В течение года | ШМО «Родничок» |
| Работа с родителями | | | |
| Родительские собрания с поздравлениями | 1-4 | март | Классные руководители |
| Педагогическое просвещение родителей по вопросам воспитания детей | 1-4 | 1 раз/четверть | Классные руководители |
| Информационное оповещение через школьный сайт | 1-4 | В течение года | Зам.директора по инф. |
| Индивидуальные консультации | 1-4 | В течение года | Классные руководители |
| Профилактика и безопасность | | | |
| Работа Совета профилактики с неблагополучными семьями по вопросам воспитания, обучения детей | 1-4 | По плану Совета | Председатель Совета |
| Классное руководство (согласно индивидуальным по планам работы классных руководителей) | | | |
| Школьный урок (согласно индивидуальным по планам работы учителей-предметников) | | | |

| | | | |
|--|-----|--------------------------|--|
| План воспитательной работы школы на апрель (уровень НОО) | | | |
| Основные школьные дела | | | |
| Дела | Кл. | Ориент. время проведения | Ответственные |
| Мероприятия месячника нравственного воспитания «Спешите делать добрые дела». Весенняя неделя добра | 1-4 | апрель | Зам. дир.по ВР, педагог-организатор, классные руководители |
| День смеха | 1-4 | 1 апреля | Зам. дир.по ВР, педагог-организатор, классные руководители |
| День здоровья | 1-4 | 7 апреля | Учителя физкультуры |
| Весенний кросс | 1-4 | апрель | Учителя физкультуры |
| Внеурочная деятельность | | | |
| Самоуправление | | | |
| 12 апреля: День космонавтики: конкурс рисунков и поделок. Запуск макетов ракет | 1-4 | апрель | Педагоги доп.образования |
| Профорientация | | | |
| Техосмотр сельскохозяйственной | 1-4 | апрель | Классные руководители |

| | | | |
|---|-----|------------------|-----------------------|
| техники | | | |
| Школьные медиа | | | |
| Размещение созданных детьми рассказов, стихов, сказок, репортажей на страницах «ВКонтакте» | 1-4 | В течение месяца | Классные руководители |
| Видео-, фотосъемка классных мероприятий. | 1-4 | В течение месяца | Классные руководители |
| Детские общественные объединения | | | |
| Участие в проектах и акциях «Движения первых» | 1-4 | март | ШМО «Родничок» |
| Внешкольные мероприятия | | | |
| Выездные экскурсии по городам Удмуртии | 1-4 | март | Классные руководители |
| Организация предметно-пространственной среды | | | |
| Выставки рисунков, фотографий творческих работ, посвященных событиям и памятным датам: 19 апреля - День памяти о геноциде советского народа нацистами и их пособниками в годы Великой Отечественной войны | 1-4 | В течение года | ШМО «Родничок» |
| Конкурс «Пасхальное яйцо» | 1-4 | апрель | ШМО «Родничок» |
| Работа с родителями | | | |
| Педагогическое просвещение родителей по вопросам воспитания детей | 1-4 | 1 раз/четверть | Классные руководители |
| Информационное оповещение через школьный сайт | 1-4 | В течение года | Зам.директора по инф. |
| Индивидуальные консультации | 1-4 | В течение года | Классные руководители |
| Общешкольное родительское собрание | 1-4 | Апрель | Администрация школы |
| Профилактика и безопасность | | | |
| Работа Совета профилактики с неблагополучными семьями по вопросам воспитания, обучения детей | 1-4 | По плану Совета | Председатель Совета |
| Классное руководство (согласно индивидуальным по планам работы классных руководителей) | | | |
| Школьный урок (согласно индивидуальным по планам работы учителей-предметников) | | | |

| План воспитательной работы школы на май (уровень НОО) | | | |
|--|-----|--------------------------|--|
| Основные школьные дела | | | |
| Дела | Кл. | Ориент. время проведения | Ответственные |
| 9 мая: День Победы: акции «Бессмертный полк», «фестиваль патриотической песни, концерт в СДК | 1-4 | май | Зам. дир.по ВР, педагог-организатор, классные руководители |
| Торжественная линейка «Последний звонок» | 1-4 | май | Зам. дир.по ВР, педагог-организатор, классные руководители |

| | | | |
|--|-----|------------------|--|
| 24 мая: День славянской письменности и культуры. «Прощай, начальная школа» | 1-4 | май | Зам. дир.по ВР, педагог-организатор, классные руководители |
| День защиты детей | 1-4 | 31 мая | Зам. дир.по ВР, педагог-организатор, классные руководители |
| Внеурочная деятельность | | | |
| Самоуправление | | | |
| Акция «Окна Победы» | 1-4 | май | Классные руководители |
| 1 мая: Праздник Весны и Труда: трудовая акция «Чистый двор» | 1-4 | май | Классные руководители |
| Подведение итогов учебного года | 1-4 | май | Классные руководители |
| Школьные медиа | | | |
| Размещение созданных детьми рассказов, стихов, сказок, репортажей на страницах «ВКонтакте» | 1-4 | В течение месяца | Классные руководители |
| Видео-, фотосъемка классных мероприятий. | 1-4 | В течение месяца | Классные руководители |
| Детские общественные объединения | | | |
| Участие в проектах и акциях «Движения первых», посвященных 19 мая - Дню детских общественных организаций России; | 1-4 | март | ШМО «Родничок» |
| Внешкольные мероприятия | | | |
| Походы «В поход за здоровьем» | 1-4 | март | Классные руководители |
| Организация предметно-пространственной среды | | | |
| Выставки рисунков, фотографий творческих работ, посвященных событиям и памятным датам | 1-4 | В течение года | ШМО «Родничок» |
| Работа с родителями | | | |
| Педагогическое просвещение родителей по вопросам воспитания детей | 1-4 | 1 раз/четверть | Классные руководители |
| Информационное оповещение через школьный сайт | 1-4 | В течение года | Зам.директора по инф. |
| Индивидуальные консультации | 1-4 | В течение года | Классные руководители |
| Профилактика и безопасность | | | |
| Работа Совета профилактики с неблагополучными семьями по вопросам воспитания, обучения детей | 1-4 | По плану Совета | Председатель Совета |
| Классное руководство (согласно индивидуальным по планам работы классных руководителей) | | | |
| Школьный урок (согласно индивидуальным по планам работы учителей-предметников) | | | |

План воспитательной работы школы на лето (уровень НОО)

В рамках летнего пришкольного лагеря и сводных отрядов проводятся мероприятия, посвященные следующим датам:

Июнь:

1 июня: День защиты детей – праздник для детей, организованный с привлечением социальных партнеров СДК.

6 июня: День русского языка – квест с привлечением социальных партнеров библиотеки.

12 июня: День России – конкурс рисунков на асфальте.

22 июня: День памяти и скорби – муниципальный митинг.

27 июня: День молодежи – муниципальный праздник.

Июль:

8 июля: День семьи, любви и верности – фотомарафон.

Август:

Вторая суббота августа: День физкультурника – муниципальный спортивный праздник.

22 августа: День Государственного флага Российской Федерации - велопробег;

27 августа: День российского кино – акция «Вечерний кинозал».

3.5. СИСТЕМА УСЛОВИЙ РЕАЛИЗАЦИИ ПРОГРАММЫ НАЧАЛЬНОГО ОБЩЕГО ОБРАЗОВАНИЯ

Система условий реализации программы начального общего образования, созданная в образовательной организации, направлена на:

- 1) достижение обучающимися планируемых результатов освоения программы начального общего образования, в том числе адаптированной;
- 2) развитие личности, её способностей, удовлетворение образовательных потребностей и интересов, самореализацию обучающихся, в том числе одарённых, через организацию урочной и внеурочной деятельности, социальных практик, включая общественно полезную деятельность, профессиональные пробы, практическую подготовку, использование возможностей организаций дополнительного образования и социальных партнёров;
- 3) формирование функциональной грамотности обучающихся (способности решать учебные задачи и жизненные проблемные ситуации на основе сформированных предметных, метапредметных и универсальных способов деятельности), включающей овладение ключевыми навыками, составляющими основу дальнейшего успешного образования и ориентацию в мире профессий;
- 4) формирование социокультурных и духовно-нравственных ценностей обучающихся, основ их гражданственности, российской гражданской идентичности;
- 5) индивидуализацию процесса образования посредством проектирования и реализации индивидуальных учебных планов, обеспечения эффективной самостоятельной работы обучающихся при поддержке педагогических работников;
- 6) участие обучающихся, родителей (законных представителей) несовершеннолетних обучающихся и педагогических работников в проектировании и развитии программы начального общего образования и условий её реализации, учитывающих особенности развития и возможности обучающихся;
- 7) включение обучающихся в процессы преобразования социальной среды (класса, школы), формирования у них лидерских качеств, опыта социальной деятельности, реализации социальных проектов и программ при поддержке педагогических работников;
- 8) формирование у обучающихся первичного опыта самостоятельной образовательной, общественной, проектной, учебно-исследовательской, спортивно-оздоровительной и творческой деятельности;
- 9) формирование у обучающихся экологической грамотности, навыков здорового и безопасного для человека и окружающей его среды образа жизни;
- 10) использование в образовательной деятельности современных образовательных технологий, направленных в том числе на воспитание обучающихся и развитие различных форм наставничества;
- 11) обновление содержания программы начального общего образования, методик и технологий её реализации в соответствии с динамикой развития системы образования, запросов обучающихся, родителей (законных представителей) несовершеннолетних обучающихся с учётом национальных и культурных особенностей субъекта Российской Федерации;

12) эффективное использование профессионального и творческого потенциала педагогических и руководящих работников организации, повышения их профессиональной, коммуникативной, информационной и правовой компетентности;

13) эффективное управление организацией с использованием ИКТ, современных механизмов финансирования реализации программ начального общего образования.

При реализации настоящей образовательной программы начального общего образования в рамках сетевого взаимодействия используются ресурсы иных организаций, направленные на обеспечение качества условий реализации образовательной деятельности .

| № | Наименование организации (юридического лица), участвующего в реализации сетевой образовательной программы | Ресурсы, используемые при реализации основной образовательной программы | Основания использования ресурсов (соглашение, договор и т. д.) |
|---|---|---|--|
| 1 | - | - | - |

3.5.1. Кадровые условия реализации основной образовательной программы начального общего образования

Для реализации программы начального общего образования образовательная организация укомплектована кадрами, имеющими необходимую квалификацию для решения задач, связанных с достижением целей и задач образовательной деятельности.

Обеспеченность кадровыми условиями включает в себя:

- 1) укомплектованность образовательной организации педагогическими, руководящими и иными работниками;
- 2) уровень квалификации педагогических и иных работников образовательной организации, участвующих в реализации основной образовательной программы и создании условий для её разработки и реализации;
- 3) непрерывность профессионального развития педагогических работников образовательной организации, реализующей образовательную программу начального общего образования.

Образовательная организация на 100% укомплектована педагогическими, руководящими и иными работниками в соответствии с утверждённым штатным расписанием. Уровень квалификации педагогических и иных работников образовательного учреждения соответствует квалификационным характеристикам по соответствующей должности.

| № п/п | Специалисты | Функции | Количество специалистов в начальной школе |
|-------|------------------------------|---|---|
| 1 | Директор | Обеспечивает системную образовательную и административно-хозяйственную работу образовательного учреждения | 1 |
| 2 | Заместитель директора по УВР | Обеспечивает совершенствование методов организации образовательного процесса. Осуществляет контроль за качеством образовательной деятельности | 1 |
| 3 | Заместитель директора по ВР | Координирует работу классных руководителей, разработку учебно-методической и иной документации | 1 |
| 4 | Учитель начальных классов | Организация условий для успешного продвижения ребёнка в рамках | 5 |

| | | | |
|----|-------------------------------|--|---|
| | | образовательного процесса осуществляет обучение и воспитание обучающихся, способствует формированию общей культуры личности, социализации, осознанного выбора и освоения образовательных программ | |
| 5 | Воспитатель ГПД | Организация внеурочной деятельности. Содействует развитию личности, талантов и способностей, формированию общей культуры обучающихся, расширению социальной сферы в их воспитании. Проводит воспитательные и иные мероприятия. | 3 |
| 6. | Педагог-организатор | Проводит работу в организации «Шундысиос». Содействует развитию личности, талантов и способностей, формированию общей культуры обучающихся, расширению социальной сферы в их воспитании. Проводит воспитательные и иные мероприятия. | 1 |
| 7. | Преподаватель-организатор ОБЖ | Организует взаимодействие с педагогами по координации работы по профилактике детского дорожно-транспортного травматизма, безопасного поведения в быту, героико-патриотического воспитания | 1 |
| 8. | Заведующий хозяйством | Осуществляет руководство хозяйственной деятельностью школы; осуществляет контроль за хозяйственным обслуживанием и надлежащим состоянием школы; организует контроль за рациональным расходованием материалов и финансовых средств школы | 1 |
| 9. | Библиотекарь | Обеспечивает доступ к информации, участвует в процессе воспитания культурного и гражданского самосознания, содействует формированию информационной компетентности учащихся путём обучения поиска, анализа, оценки и обработки информации | 1 |

Кадровый состав педагогов, работающих в начальной школе

| № | Ф.И.О. | образование | должность | Категория | Повышение квалификации |
|---|---------------------------|---|---|-----------|--|
| 1 | Тимофеев Алексей Иванович | Высшее, филолог-преподаватель, «Менеджмент в образовании» | Директор, преподаватель-организатор ОБЖ | СЗД, СЗД | 2019 – Программа ПТМ для руководителей, специалистов, лиц, ответственных за пожарную безопасность, Институт ГО и ЧС 2020 – «Школа дорожных наук: организация педагогического процесса по обеспечению безопасности детей в сфере дорожного движения», 24 ч., ИРО |

| | | | | | |
|---|---------------------------|-------------------------------------|-----------------|-------------|--|
| | | | | | <p>2021 – Охрана труда для групп смешанного состава,40ч</p> <p>2022 - Новый ФГОС: от теоретического осмысления к практическим действиям. АНО ДПО «Академия современного образования» в объеме 16 ч</p> <p>2023 - Содержание и организация образовательной деятельности в соответствии с требованиями обновленных ФГОС НОО, ООО, СОО и ФОП, ЧОУ «Дом учителя», 24 ч</p> |
| 2 | Ушакова Ирина Михайловна | Высшее, Преподаватель социологии | Зам.дир. по УВР | 1 категория | <p>2019 - Подготовка специалистов к работе в экспертных группах по аттестации педагогических работников образовательных организаций, 36ч, ИРО</p> <p>2019 - Технология педагогической экспертизы,36ч, ИРО</p> <p>2021 – Индивидуальный проект – новый курс учебного плана ФГОС СОО. Технология жизненного проектирования, 24 ч, ИРО</p> <p>2021 – Охрана труда для групп смешанного состава,40ч</p> <p>2022 - Новый ФГОС: от теоретического осмысления к практическим действиям. АНО ДПО «Академия современного образования» в объеме 16 ч</p> <p>2023 - Содержание и организация образовательной деятельности в соответствии с требованиями обновленных ФГОС НОО, ООО, СОО и ФОП, ЧОУ «Дом учителя», 24 ч</p> |
| 3 | Орлова Татьяна Николаевна | Высшее Учитель начальных классов | Зам.дир. по ВР | 1 категория | <p>2019 – Организация работы с обучающимися с ограниченными возможностями здоровья (ОВЗ) в соответствии ФГОС,72ч, Инфоурок</p> <p>2021- Обеспечение информационно-образовательной среды при преподавании истории и обществознания в контексте ФГОС, 24 ч, ИРО</p> <p>2021 – Охрана труда для групп смешанного состава,40ч</p> <p>2022 - Новый ФГОС: от теоретического осмысления к</p> |

| | | | | | |
|---|------------------------------|--|--|-------------|--|
| | | | | | практическим действиям. АНО ДПО «Академия современного образования» в объеме 16 ч 2023 - Содержание оорганизация образовательной деятельности в соответствии с требованиями обновленных ФГОС НОО, ООО, СОО и ФОП, ЧОУ «Дом учителя», 24 ч |
| 4 | Николаева Светлана Семёновна | Высшее учитель математики. Среднее специальное Учитель начальных классов | Учитель начальных классов | 1 категория | 2021 – Методика преподавания и содержание модуля курса ОРКСЭ, 24 ч, ИРО 2022 - Новый ФГОС: от теоретического осмысления к практическим действиям. АНО ДПО «Академия современного образования» в объеме 16 ч |
| 5 | Демьянова Галина Васильевна | Высшее .Бухгалтер. Среднее специальное. Учитель начальных классов | Учитель начальных классов | 1 категория | 2020- Формирование оценочной самостоятельности младших школьников в условиях реализации ФГОС,24, ИРО 2022 - Новый ФГОС: от теоретического осмысления к практическим действиям. АНО ДПО «Академия современного образования» в объеме 16 ч |
| 6 | Косарева Алина Александровна | Среднее специальное. Учитель начальных классов | Учитель начальных классов, воспитатель в ГПД | 1 категория | 2022 - Новый ФГОС: от теоретического осмысления к практическим действиям. АНО ДПО «Академия современного образования» в объеме 16 ч |
| 7 | Дыгаева Лариса Федоровна | Высшее Учитель начальных классов | Учитель начальных классов | 1 категория | 2019 г. «Современные педагогические технологии и специфические особенности преподавания предмета ОРКСЭ в условиях реализации ФГОС»,16ч, Инфоурок 2020 - «Организация работы с обучающимися с ограниченными возможностями здоровья(ОВЗ) в соответствии с ФГОС», 72ч, Инфоурок 2022 - Новый ФГОС: от теоретического осмысления к практическим действиям. АНО ДПО «Академия современного образования» в объеме 16 ч |
| 8 | Тимофеева Наталья Михайловна | Высшее Учитель начальных классов | Учитель начальных классов | 1 категория | 2023 - Содержание оорганизация образовательной деятельности в соответствии с требованиями обновленных ФГОС НОО, ООО, СОО и ФОП, ЧОУ «Дом учителя», 24 ч |

| | | | | | |
|----|-------------------------------|--|---------------------------------------|-------------|---|
| 9 | Ерохина Диана Андреевна | Высшее Учитель английского языка. | Учитель английского языка | 1 категория | Психолого-педагогические аспекты инклюзивного образования в условиях реализации ФГОС – 2018 (72ч) 2021 – Организация разговорной практики на уроках английского языка в начальной школе, 24ч, ИРО 2022 - Новый ФГОС: от теоретического осмысления к практическим действиям. АНО ДПО «Академия современного образования» в объеме 16 ч |
| 10 | Топорова Валентина Эдуардовна | Среднее спец. Учитель физ.воспитания, социальный педагог Высшее психолог | Учитель физкультуры психолог | 1 категория | 2023 - Содержание и организация образовательной деятельности в соответствии с требованиями обновленных ФГОС НОО, ООО, СОО и ФОП, ЧОУ «Дом учителя», 16 ч |
| 11 | Устинова Светлана Анатольевна | Среднее спец. Учитель начальных классов | Учитель, Воспитатель в ГПД | 1 категория | 2020- Формирование оценочной самостоятельности младших школьников в условиях реализации ФГОС,24, ИРО 2022 - Новый ФГОС: от теоретического осмысления к практическим действиям. АНО ДПО «Академия современного образования» в объеме 16 ч |
| 12 | Ермакова Татьяна Викторовна | Высшее Педагог | Учитель изобразительного искусства | СЗД | 2019 - «Развитие профессиональной компетентности молодого специалиста», ИРО,36 ч 2023 - Содержание и организация образовательной деятельности в соответствии с требованиями обновленных ФГОС НОО, ООО, СОО и ФОП, ЧОУ «Дом учителя», 24 ч |
| 13 | Баграшова Оксана Викторовна | Среднее специальное Педагог-организатор народного хора | Педагог – организатор, учитель музыки | СЗД | Конструирование инклюзивного учебного занятия -2019 (36ч) 2022 - Новый ФГОС: от теоретического осмысления к практическим действиям. АНО ДПО «Академия современного образования» в объеме 16 ч |
| 14 | Григорьев Дмитрий Васильевич | Высшее Учитель физической культуры | Учитель физической культуры | 1 категория | 2019 – Организация работы с обучающимися с ограниченными возможностями здоровья (ОВЗ) в соответствии ФГОС,72ч, Инфоурок |

| | | | | | |
|--|--|--|--|--|--|
| | | | | | 2021 – Охрана труда для групп смешанного состава, 40ч 2022 - Новый ФГОС: от теоретического осмысления к практическим действиям. АНО ДПО «Академия современного образования», 16 ч 2023 – Реализация требований обновленных ФГОС НОО, ООО, СОО и введение ФООП. ИРО, 16 ч |
|--|--|--|--|--|--|

В школе разработан и реализуется План-график повышения квалификации работников, обеспечивающий реализацию ФГОС НОО.

Работники школы повышают своё профессиональное образование каждые три года в организациях повышения квалификации, имеющих лицензию на право ведения данного вида образовательной деятельности в объеме не менее 16 часов.

Школа принимает участие в проведении в комплексных мониторинговых исследованиях результатов образовательного процесса и эффективности инноваций на школьном и на муниципальном уровнях.

В школе созданы условия для ведения постоянной методической поддержки, получения оперативных консультаций по вопросам реализации ООП НОО, использования инновационного опыта других образовательных организаций с этой целью ежегодно разрабатывается и реализуется План методической работы.

Для достижения результатов ООП НОО в ходе её реализации проводится оценка качества и результативности деятельности педагогических работников с целью коррекции их деятельности, а также определения стимулирующей части фонда оплаты труда. Критерии оценки результативности деятельности педагогических работников МОУ СОШ д. Баграш-Бигра прописаны в Положении о распределении стимулирующей части фонда оплаты труда. Для ведения постоянной методической поддержки педагогов в школе действует ШМО «Родничок». Руководитель - воспитатель ГПД Устинова С.А. Педагоги школы участвуют в педагогических конкурсах, в т.ч. по наставничеству, активно включаются в обмен опытом на уровне района, принимают участие в апробации и экспертизе учебников по родному языку, являются руководителями педагогической практики.

Большую методическую помощь и постоянное консультирование по вопросам введения ФГОС оказывают:

- районные методические объединения учителей;
- специалисты Управления образования администрации МО «Малопургинский район».

Таким образом, в школе имеются все необходимые кадровые условия, школа полностью укомплектована педагогическими кадрами, все педагоги прошли курсы ПК.

3.5.2. Психолого-педагогические условия реализации основной образовательной программы начального общего образования

Психолого-педагогические условия, созданные в школе, обеспечивают исполнение требований ФГОС НОО к психолого-педагогическим условиям реализации ООП НОО, в частности:

- 1) обеспечивают преемственность содержания и форм организации образовательной деятельности при реализации образовательных программ начального, основного и среднего общего образования;
- 2) способствуют социально-психологической адаптации обучающихся к условиям образовательной организации с учётом специфики их возрастного психофизиологического развития, включая особенности адаптации к социальной среде;

- 3) способствуют формированию и развитию психолого-педагогической компетентности работников образовательной организации и родителей (законных представителей) несовершеннолетних обучающихся;
- 4) обеспечивают профилактику формирования у обучающихся девиантных форм поведения, агрессии и повышенной тревожности.

В образовательной организации психолого-педагогическое сопровождение реализации программы начального общего образования осуществляется квалифицированными специалистами (указать количество при наличии): педагогом-психологом; учителем-логопедом; учителем-дефектологом; тьюторами; социальным педагогом.

В процессе реализации основной образовательной программы начального общего образования образовательной организацией обеспечивается психолого-педагогическое сопровождение участников образовательных отношений посредством системной деятельности и отдельных мероприятий, обеспечивающих:

- 1) формирование и развитие психолого-педагогической компетентности всех участников образовательных отношений;
- 2) сохранение и укрепление психологического благополучия и психического здоровья обучающихся;
- 3) поддержка и сопровождение детско-родительских отношений;
- 4) формирование ценности здоровья и безопасного образа жизни;
- 5) дифференциация и индивидуализация обучения и воспитания с учётом особенностей когнитивного и эмоционального развития обучающихся;
- 6) мониторинг возможностей и способностей обучающихся, выявление, поддержка и сопровождение одарённых детей;
- 7) создание условий для последующего профессионального самоопределения;
- 8) формирование коммуникативных навыков в разновозрастной среде и среде сверстников;
- 9) поддержка детских объединений, ученического самоуправления;
- 10) формирование психологической культуры поведения в информационной среде;
- 11) развитие психологической культуры в области использования ИКТ.

В процессе реализации основной образовательной программы осуществляется индивидуальное психолого-педагогическое сопровождение всех участников образовательных отношений, в том числе:

обучающихся, испытывающих трудности в освоении программы основного общего образования, развитии и социальной адаптации;

обучающихся, проявляющих индивидуальные способности, и одарённых;

обучающихся с ОВЗ;

педагогических, учебно-вспомогательных и иных работников образовательной организации, обеспечивающих реализацию программы начального общего образования;

родителей (законных представителей) несовершеннолетних обучающихся.

В МОУ СОШ д. Баграш-Бигра уделяется большое внимание психолого-педагогическому сопровождению участников образовательных отношений, в котором участвуют все педагогические работники школы. Также привлекаются специалисты консультационного центра «Лучики». Каждый работник выполняет свою функцию. Психолого-педагогическое сопровождение организовано на различных уровнях:

- индивидуальный (классный руководитель, психолог, учитель, администрация школы);
- групповой (классный руководитель, психолог, учитель, администрация школы);
- уровень класса (классный руководитель, психолог, учителями, администрацией школы);
- уровень школы (психолого-медико-педагогический консилиум).

Используются различные направления и формы психолого-педагогического сопровождения участников образовательного процесса:

- профилактическая работа с детьми группы «риска», с детьми стоящими на внутришкольном учёте и учёте ПДН (ответственные- классный руководитель, зам директора по ВР);
- диагностическая работа (ответственные - учитель, психолог, классный руководитель под руководством администрации школы);
- просвещение всех участников образовательного процесса (участвуют все педагогические работники, каждый в своём направлении);
- коррекционная и развивающая работа – (ответственные–психолог, учитель, классный руководитель);
- консультирование (проводят все педагогические работники в пределах своей компетенции).

3.5.3. Финансово-экономические условия реализации образовательной программы начального общего образования

Финансовое обеспечение реализации ООП НОО опирается на исполнение расходных обязательств, обеспечивающих государственные гарантии прав на получение общедоступного и бесплатного начального общего образования. Объём действующих расходных обязательств отражается в государственном задании образовательной организации.

Государственное задание устанавливает показатели, характеризующие качество и (или) объём (содержание) государственной услуги (работы), а также порядок её оказания (выполнения).

Обеспечение государственных гарантий реализации прав на получение общедоступного и бесплатного начального общего образования в общеобразовательных организациях осуществляется в соответствии с нормативами, определяемыми органами государственной власти субъектов Российской Федерации. При этом формирование и утверждение нормативов финансирования муниципальной услуги по реализации программ начального общего образования осуществляются в соответствии с общими требованиями к определению нормативных затрат на оказание муниципальных услуг в сфере дошкольного, начального общего, основного общего, среднего общего, среднего профессионального образования, дополнительного образования детей и взрослых, дополнительного профессионального образования для лиц, имеющих или получающих среднее профессиональное образование, профессионального обучения, применяемых при расчёте объёма субсидии на финансовое обеспечение выполнения муниципального задания на оказание муниципальных услуг муниципальным учреждением.

Норматив затрат на реализацию ООП НОО — гарантированный минимально допустимый объём финансовых средств в год в расчёте на одного обучающегося, необходимый для реализации образовательной программы начального общего образования, включая:

- 1) расходы на оплату труда работников, участвующих в разработке и реализации образовательной программы начального общего образования;
- 2) расходы на приобретение учебников и учебных пособий, средств обучения;
- 3) прочие расходы (за исключением расходов на содержание зданий и оплату коммунальных услуг, осуществляемых из местных бюджетов).

Нормативные затраты на оказание муниципальной услуги в сфере образования определяются по каждому виду и направленности образовательных программ с учётом форм обучения, типа образовательной организации, сетевой формы реализации образовательных программ, образовательных технологий, обеспечения дополнительного профессионального образования педагогическим работникам, обеспечения безопасных условий обучения и воспитания, охраны здоровья обучающихся, а также с учётом иных предусмотренных законодательством особенностей организации и осуществления образовательной деятельности (для различных категорий обучающихся), за исключением образовательной деятельности, осуществляемой в соответствии с образовательными стандартами, в расчёте на одного обучающегося, если иное не установлено законодательством РФ или субъекта РФ.

Органы местного самоуправления вправе осуществлять за счёт средств местных бюджетов финансовое обеспечение предоставления начального общего образования муниципальными общеобразовательными организациями в части расходов на оплату труда работников, реализующих образовательную программу начального общего образования, расходов на приобретение учебников и учебных пособий, средств обучения, игр, игрушек сверх норматива финансового обеспечения, определённого субъектом Российской Федерации.

В соответствии с расходными обязательствами органов местного самоуправления по организации предоставления общего образования в расходы местных бюджетов включаются расходы, связанные с организацией подвоза обучающихся к образовательным организациям и развитием сетевого взаимодействия для реализации основной образовательной программы начального общего образования.

Образовательная организация самостоятельно принимает решение в части направления и расходования средств муниципального задания. И самостоятельно определяет долю средств, направляемых на оплату труда и иные нужды, необходимые для выполнения муниципального задания, придерживаясь при этом принципа соответствия структуры направления и расходования бюджетных средств структуре норматива затрат на реализацию образовательной программы начального общего образования (заработная плата с начислениями, прочие текущие расходы на обеспечение материальных затрат, непосредственно связанных с учебной деятельностью общеобразовательных организаций).

Нормативные затраты на оказание муниципальных услуг включают в себя затраты на оплату труда педагогических работников с учётом обеспечения уровня средней заработной платы педагогических работников за выполняемую ими учебную (преподавательскую) работу и другую работу, определяемого в соответствии с Указами Президента Российской Федерации, нормативно-правовыми актами Правительства Российской Федерации, органов государственной власти субъектов Российской Федерации, органов местного самоуправления. Расходы на оплату труда педагогических работников муниципальных общеобразовательных организаций, включаемые органами государственной власти субъектов Российской Федерации в нормативы финансового обеспечения, не могут быть ниже уровня, соответствующего средней заработной плате в соответствующем субъекте Российской Федерации, на территории которого расположены общеобразовательные организации.

В связи с требованиями ФГОС НОО при расчёте регионального норматива учитываются затраты рабочего времени педагогических работников образовательных организаций на урочную и внеурочную деятельность.

Формирование фонда оплаты труда образовательной организации осуществляется в пределах объёма средств образовательной организации на текущий финансовый год, установленного в соответствии с нормативами финансового обеспечения, определёнными органами государственной власти субъекта Российской Федерации, количеством обучающихся, соответствующими поправочными коэффициентами (при их наличии) и локальным нормативным актом образовательной организации, устанавливающим положение об оплате труда работников образовательной организации.

Размеры, порядок и условия осуществления стимулирующих выплат определяются локальными нормативными актами образовательной организации. В локальных нормативных актах о стимулирующих выплатах определены критерии и показатели результативности и качества деятельности образовательной организации и достигнутых результатов, разработанные в соответствии с требованиями ФГОС к результатам освоения образовательной программы начального общего образования. В них включаются: динамика учебных достижений обучающихся, активность их участия во внеурочной деятельности; использование педагогическими работниками современных педагогических технологий, в том числе здоровьесберегающих; участие в методической работе, распространение передового педагогического опыта; повышение уровня профессионального мастерства и др.

Школа самостоятельно определяет:

- 1) соотношение базовой и стимулирующей частей фонда оплаты труда;

- 2) соотношение фонда оплаты труда руководящего, педагогического, инженерно-технического, административно-хозяйственного, производственного, учебно-вспомогательного и иного персонала;
- 3) соотношение общей и специальной частей внутри базовой части фонда оплаты труда;
- 4) порядок распределения стимулирующей части фонда оплаты труда в соответствии с региональными и муниципальными нормативными правовыми актами.

В распределении стимулирующей части фонда оплаты труда учитывается мнение коллегиальных органов управления образовательной организации, выборного органа первичной профсоюзной организации.

При реализации основной образовательной программы с привлечением ресурсов иных организаций, на условиях сетевого взаимодействия образовательная организация разрабатывает финансовый механизм взаимодействия между образовательной организацией и организациями дополнительного образования детей, а также другими социальными партнерами, организующими внеурочную деятельность обучающихся, и отражает его в своих локальных нормативных актах.

Взаимодействие осуществляется:

- 1) на основе соглашений и договоров о сетевой форме реализации образовательных программ на проведение занятий в рамках кружков, секций, клубов и др. по различным направлениям внеурочной деятельности на базе образовательной организации (организации дополнительного образования, клуба, спортивного комплекса и др.);
- 2) за счёт выделения ставок педагогов дополнительного образования, которые обеспечивают реализацию для обучающихся образовательной организации широкого спектра программ внеурочной деятельности.

Примерный расчёт нормативных затрат оказания государственных услуг по реализации образовательной программы начального общего образования соответствует нормативным затратам, определённым Приказом Министерства просвещения Российской Федерации от 22 сентября 2021 г. № 662 «Об утверждении общих требований к определению нормативных затрат на оказание государственных (муниципальных) услуг в сфере дошкольного, начального общего, основного общего, среднего общего, среднего профессионального образования, дополнительного образования детей и взрослых, дополнительного профессионального образования для лиц, имеющих или получающих среднее профессиональное образование, профессионального обучения, применяемых при расчёте объёма субсидии на финансовое обеспечение выполнения государственного (муниципального) задания на оказание государственных (муниципальных) услуг (выполнение работ) государственным (муниципальным) учреждением» (зарегистрирован Министерством юстиции Российской Федерации 15 ноября 2021 г., регистрационный № 65811).

Примерный расчёт нормативных затрат оказания государственных услуг по реализации образовательной программы начального общего образования определяет нормативные затраты субъекта Российской Федерации (муниципального образования), связанные с оказанием государственными (муниципальными) организациями, осуществляющими образовательную деятельность, государственных услуг по реализации образовательных программ в соответствии с Федеральным законом «Об образовании в Российской Федерации» (ст. 2, п. 10).

Финансовое обеспечение оказания государственных услуг осуществляется в пределах бюджетных ассигнований, предусмотренных образовательной организацией на очередной финансовый год.

3.5.4. Информационно-методические условия реализации программы начального общего образования

Информационно-образовательная среда как условие реализации программы начального общего образования

В соответствии с требованиями ФГОС НОО реализация программы начального общего образования обеспечивается современной информационно-образовательной средой.

Под информационно-образовательной средой (ИОС) образовательной организации понимается открытая педагогическая система, включающая разнообразные информационные образовательные ресурсы, современные информационно-коммуникационные технологии, способствующие реализации требований ФГОС.

Основными компонентами ИОС являются:

- 1) учебно-методические комплекты по всем учебным предметам;
- 2) учебно-наглядные пособия (средства натурального фонда, печатные средства надлежащего качества демонстрационные и раздаточные, экранно-звуковые средства, мультимедийные средства);
- 3) фонд дополнительной литературы (детская художественная и научно-популярная литература, справочно-библиографические и периодические издания).

Образовательной организацией применяются информационно-коммуникационные технологии (ИКТ), в том числе с использованием электронных образовательных ресурсов и ресурсов Интернета, а также прикладные программы, поддерживающие административную деятельность и обеспечивающие дистанционное взаимодействие всех участников образовательных отношений как внутри образовательной организации, так и с другими организациями социальной сферы и органами управления. Функционирование ИОС требует наличия в образовательной организации технических средств и специального оборудования. В школе имеются специалисты, обеспечивающие техническую поддержку ИКТ.

Информационно-коммуникационные средства и технологии обеспечивают:

1. достижение личностных, предметных и метапредметных результатов обучения при реализации требований ФГОС НОО;
2. формирование функциональной грамотности;
3. доступ к учебным планам, рабочим программам учебных предметов, курсов внеурочной деятельности;
4. доступ к электронным образовательным источникам, указанным в рабочих программах учебных предметов, с целью поиска и получения информации (учебной и художественной литературе, коллекциям медиаресурсов на съёмных дисках, контролируемым ресурсам локальной сети и Интернета);
5. организацию учебной и внеурочной деятельности, реализация которых предусмотрена с применением электронного обучения, с использованием электронных пособий (обучающих компьютерных игр, тренажёров, моделей с цифровым управлением и обратной связью);
6. реализацию индивидуальных образовательных планов, осуществление самостоятельной образовательной деятельности обучающихся при поддержке педагогических работников;
7. включение обучающихся в проектно-конструкторскую и поисково-исследовательскую деятельность;
8. проведение наблюдений и опытов, в том числе с использованием специального и цифрового оборудования;
9. фиксацию и хранение информации о ходе образовательного процесса;
10. проведение массовых мероприятий, досуга с просмотром видеоматериалов, организацию театрализованных представлений, обеспеченных озвучиванием и освещением;
11. взаимодействие между участниками образовательного процесса, в том числе синхронное и (или) асинхронное взаимодействие посредством локальной сети и Интернета;
12. формирование и хранение электронного портфолио обучающегося.

При работе в ИОС должны соблюдаться правила информационной безопасности при осуществлении коммуникации в школьных сообществах и мессенджерах, поиске, анализе и использовании информации в соответствии с учебной задачей, предоставлении персональных данных пользователей локальной сети и Интернета.

Образовательной организацией определяются необходимые меры и сроки по формированию компонентов ИОС для реализации принятых рабочих программ начального общего

образования в соответствии с требованиями ФГОС НОО. Создание в образовательной организации информационно-образовательной среды может быть осуществлено по следующим параметрам:

| № п/п | Компоненты ИОС | Наличиекомпонентов ИОС | Сроки создания условий в соответствии с требованиями ФГОС НОО |
|-------|---|------------------------|---|
| I | Учебники по всем учебным предметам на языках обучения, определённых учредителем образовательной организации | Частично | 31.12.2025 |
| II | Учебно-наглядные пособия | Частично | 31.12.2025 |
| III | Технические средства, обеспечивающие функционирование ИОС | Имеются | |
| IV | Программные инструменты, обеспечивающие функционирование ИОС | Имеются | |
| V | Служба технической поддержки | Частично | 31.12.2025 |

Требования к учебно-методическому обеспечению образовательной деятельности включают:

- 1) параметры комплектности оснащения образовательной организации;
- 2) параметры качества обеспечения образовательной деятельности.

3.5.5. Материально-технические условия реализации ООП НОО

Материально-техническая база образовательной организации обеспечивает:

- 1) возможность достижения обучающимися результатов освоения программы начального общего образования;
- 2) безопасность и комфортность организации учебного процесса;
- 3) соблюдение санитарно-эпидемиологических правил и гигиенических нормативов;
- 4) возможность для беспрепятственного доступа детей-инвалидов и обучающихся с ограниченными возможностями здоровья к объектам инфраструктуры организации.

Критериальными источниками оценки материально-технических условий образовательной деятельности являются требования ФГОС НОО, а также соответствующие приказы и методические рекомендации, в том числе:

- 1) СП 2.4.3648-20 «Санитарно-эпидемиологические требования к организациям воспитания и обучения, отдыха и оздоровления детей и молодежи», утверждённые постановлением Главного санитарного врача Российской Федерации № 2 от 28 сентября 2020 г.;
- 2) СанПиН 1.2.3685-21 «Гигиенические нормативы и требования к обеспечению безопасности и (или) безвредности для человека факторов среды обитания», утверждённые постановлением Главного санитарного врача Российской Федерации № 2 от 28 января 2021 г.
- 3) перечень учебников, допущенных к использованию при реализации имеющих государственную аккредитацию образовательных программ начального общего, основного общего, среднего общего образования (в соответствии с действующим Приказом Министерства просвещения РФ);

4) Приказ Министерства просвещения Российской Федерации от 03.09.2019 г. № 465 «Об утверждении перечня средств обучения и воспитания, необходимых для реализации образовательных программ начального общего, основного общего и среднего общего образования, соответствующих современным условиям обучения, необходимого при оснащении общеобразовательных организаций в целях реализации мероприятий по содействию созданию в субъектах Российской Федерации (исходя из прогнозируемой потребности) новых мест в общеобразовательных организациях, критериев его формирования и требований к функциональному оснащению, а также норматива стоимости оснащения одного места обучающегося указанными средствами обучения и воспитания» (зарегистрирован 25.12.2019 № 56982);

б) Федеральный закон от 29 декабря 2010 г. № 436-ФЗ «О защите детей от информации, причиняющей вред их здоровью и развитию» (Собрание законодательства Российской Федерации, 2011, № 1, ст. 48; 2021, № 15, ст. 2432);

7) Федеральный закон от 27 июля 2006 г. № 152-ФЗ «О персональных данных» (Собрание законодательства Российской Федерации, 2006, № 31, ст. 3451; 2021, № 1, ст. 58).

В зональную структуру образовательной организации включены:

- 1) входная зона;
- 2) учебные классы с рабочими местами обучающихся и педагогических работников;
- 3) учебные кабинеты (мастерские, студии) для занятий технологией, музыкой, изобразительным искусством, хореографией, иностранными языками;
- 4) библиотека с рабочими зонами: книгохранилищем, медиатекой, читальным залом;
- 5) актовый зал;
- 6) спортивные сооружения (зал, бассейн, стадион, спортивная площадка);
- 7) помещения для питания обучающихся, а также для хранения и приготовления пищи, обеспечивающие возможность организации качественного горячего питания;
- 8) административные помещения;
- 9) гардеробы, санузлы;
- 10) участки (территории) с целесообразным набором оснащённых зон.

Состав и площади учебных помещений предоставляют условия для:

- 1) начального общего образования согласно избранным направлениям учебного плана в соответствии с ФГОС НОО;
- 2) организации режима труда и отдыха участников образовательного процесса;
- 3) размещения в классах и кабинетах необходимых комплектов специализированной мебели и учебного оборудования, отвечающих специфике учебно-воспитательного процесса по данному предмету или циклу учебных дисциплин.

В основной комплект школьной мебели и оборудования входят:

- 1) доска классная;
- 2) стол учителя;
- 3) стул учителя (приставной);
- 4) кресло для учителя;
- 5) стол ученический (регулируемый по высоте);
- 6) стул ученический (регулируемый по высоте);
- 7) шкаф для хранения учебных пособий;
- 8) стеллаж демонстрационный;
- 9) стеллаж/шкаф для хранения личных вещей с индивидуальными ячейками.

Мебель, приспособления, оргтехника и иное оборудование отвечают требованиям учебного назначения, максимально приспособлены к особенностям обучения, имеют сертификаты соответствия принятой категории разработанного стандарта (регламента).

В основной комплект технических средств входят:

- 1) компьютер/ноутбук учителя с периферией;
- 2) многофункциональное устройство/принтер, сканер, ксерокс;
- 3) сетевой фильтр.

Учебные классы и кабинеты включают следующие зоны:

- 1) рабочее место учителя с пространством для размещения часто используемого оснащения;
- 2) рабочую зону обучающихся с местом для размещения личных вещей;
- 3) пространство для размещения и хранения учебного оборудования.

Организация зональной структуры отвечает педагогическим и эргономическим требованиям, комфортности и безопасности образовательного процесса.

Комплекты оснащения классов, учебных кабинетов, иных помещений и зон внеурочной деятельности формируются в соответствии со спецификой образовательной организации и включают учебно-наглядные пособия, сопровождающиеся инструктивно-методическими материалами по использованию их в образовательной деятельности в соответствии с реализуемой рабочей программой.

Оценка материально-технических условий может быть осуществлена, например, по следующей форме:

| Компоненты оснащения | Необходимое оборудование и оснащение | Необходимо/имеется в наличии |
|---|---|------------------------------|
| 1. Компоненты оснащения учебного кабинета начальной школы | 1. Учебное оборудование Мебель и приспособления Технические средства. 2. Учебно-методические материалы: Учебно-методический комплект Учебно-наглядные пособия: Печатные средства: демонстрационные (таблицы, ленты-символы, карты, портреты ...) и раздаточные (рабочие тетради, кассы-символы, карточки с иллюстративным и текстовым материалами ...). 3. Экранно-звуковые средства (звукозаписи, видеофильмы, мультфильмы ...). 4. Мультимедийные средства (ЭОРы, электронные приложения к учебникам, электронные тренажёры ...). 5. Игры и игрушки. Методические рекомендации по использованию различных групп учебно-наглядных пособий. 6. Расходные материалы, обеспечивающие различные виды деятельности | Имеется |
| 2. Компоненты оснащения методического кабинета | 2.1. Нормативные документы федерального, регионального и муниципального уровней, локальные акты школы, комплекты диагностических материалов | Имеется |
| 3. Компоненты оснащения физкультурного зала | Наборы для гимнастических упражнений Комплект навесного оборудования Мячи. Коврики. Кегли. Обручи Оборудование для прыжков в высоту и длину Оборудование для игры в волейбол. Лыжи | Имеется |

Т.о. в школе имеются помещения, зоны для осуществления образовательной деятельности, активной деятельности и отдыха, хозяйственной деятельности, организации питания. Их площади, освещённость, воздушно-тепловой режим, обеспечивают безопасность и комфортность организации учебно-воспитательного процесса.

Комплектование классов и учебных кабинетов формируется с учётом:

- 1) возрастных и индивидуальных психологических особенностей обучающихся;
- 2) ориентации на достижение личностных, метапредметных и предметных результатов обучения;

- 3) необходимости и достаточности;
- 4) универсальности, возможности применения одних и тех же средств обучения для решения комплекса задач.

Интегрированным результатом выполнения условий реализации программы начального общего образования должно быть создание комфортной развивающей образовательной среды по отношению к обучающимся и педагогическим работникам:

- 1) обеспечивающей получение качественного начального общего образования, его доступность, открытость и привлекательность для обучающихся, их родителей (законных представителей) и всего общества, воспитание обучающихся;
- 2) гарантирующей безопасность, охрану и укрепление физического, психического здоровья и социального благополучия обучающихся.

3.5.6. Механизмы достижения целевых ориентиров в системе условий

Условия реализации основной образовательной программы:

- 1) соответствие требованиям ФГОС;
- 2) гарантия сохранности и укрепления физического, психологического и социального здоровья обучающихся;
- 3) обеспечение достижения планируемых результатов освоения ООП НОО;
- 4) учёт особенностей образовательной организации, её организационной структуры, запросов участников образовательного процесса;
- 5) предоставление возможности взаимодействия с социальными партнёрами, использования ресурсов социума.

Обоснование необходимых изменений в имеющихся условиях в соответствии с приоритетами ООП НОО

В соответствии с приоритетами ООПНОО требуются дополнительные усилия для решения ряда проблем. Среди них:

- несовершенство механизмов оценки качества образования
- недостаточный по сравнению с требованиями ФГОС уровень развития школьной инфраструктуры и оснащённости оборудованием.

Механизмы достижения целевых ориентиров в системе условий реализации основной образовательной программы начального общего образования:

Определяя в качестве главных составляющих нового качества общего образования уровень профессионального мастерства учительских кадров, а также улучшение условий образовательного процесса и повышение содержательности реализуемой ООП НОО, механизмы достижения целевых ориентиров направлены на решение следующих задач:

- Создание условий для достижения выпускниками начальной школы высокого уровня готовности к обучению на уровне основного общего образования и их личностного развития через обновление программ воспитания и дополнительного образования.
- Развитие системы оценки качества образования.
- Совершенствование школьной инфраструктуры с целью создания комфортных и безопасных условий образовательного процесса в соответствии с требованиями СанПиН.
- Оснащение школ современным оборудованием, обеспечение школьной библиотеки учебниками (в том числе электронными) и художественной литературой для реализации ФГОС
- Повышение информационной открытости образования, введение электронных журналов и дневников.
- Моральное и материальное стимулирование презентации собственной деятельности педагогами.
- Чёткое взаимодействие всех участников образовательных отношений.

- Усиление контроля за информационной компетенцией педагогов в области реализации ФГОС НОО.
- Увеличение доли учителей, получивших в установленном порядке первую, высшую квалификационную категорию и подтверждения соответствия занимаемой должности.

Сетевой график (дорожная карта) по формированию необходимой системы условий для реализации ООП НОО в МОУ СОШ д. Баграш-Бигра

| Наименование мероприятий | Мероприятия |
|--|---|
| 1 | 2 |
| I. Нормативно-правовое обеспечение реализации ФГОС | Разработка ООП НОО |
| | Утверждение образовательной программы ОО |
| | Обеспечение соответствия нормативной базы ОО требованиям ФГОС |
| | Приведение должностных инструкций работников ОО в соответствие с требованиями ФГОС НОО тарифно-квалификационными характеристиками |
| | Определение списка учебников и учебных пособий, используемых в образовательном процессе в соответствии с ФГОС НОО |
| | Разработка: <ul style="list-style-type: none"> • Образовательных программ (индивидуальных и др.); • Учебного плана; • Рабочих программ учебных предметов, курсов, дисциплин, модулей; • Годового календарного учебного графика; • Положения о внеурочной деятельности обучающихся; • Положения об организации текущей и итоговой оценки достижения обучающимися планируемых результатов освоения ООП; |
| II. Финансовое обеспечение реализации ФГОС | Определение объема расходов, необходимых для реализации ООП и достижения планируемых результатов, а также механизма их формирования. |
| | Разработка локальных актов (внесение изменений), регламентирующих установление заработной платы работников ОУ, в том числе стимулирующих надбавок и доплат, порядка и размеров премирования |
| | Заключение дополнительных соглашений к трудовому договору с педагогическими работниками |
| III. Организационное обеспечение реализации ФГОС | Разработка и реализация моделей взаимодействия учреждения общего образования и дополнительного образования детей, обеспечивающих организацию внеурочной деятельности. |
| | Привлечение государственно-общественного управления ОУ к проектированию ООП НОО |
| IV. Кадровое обеспечение реализации ФГОС | Анализ кадрового обеспечения реализации ФГОС НОО |
| | Корректировка плана-графика повышения квалификации педагогических и руководящих работников ОО |
| | Корректировка плана методической работы с ориентацией на |

| | |
|--|---|
| | проблемы введения ФГОС НОО |
| | Участие педагогов школы в методических мероприятиях различных уровней |
| | Размещение на сайте ОО и социальной сети информационных материалов о реализации ФГОС НОО |
| | Широкое информирование родительской общественности о реализации ФГОС |
| | Разработка рекомендаций для педагогических работников: <ul style="list-style-type: none"> • По организации внеурочной деятельности обучающихся; • По организации текущей и итоговой оценки достижения планируемых результатов; • По использованию ресурсов времени для организации домашней работы обучающихся; • Перечня и рекомендаций по использованию современных технологий. |
| V. Материально-техническое обеспечение реализации ФГОС | Анализ материально-технического обеспечения введения и реализации ФГОС НОО |
| | Обеспечение соответствия материально-технической базы ОУ требованиям ФГОС |
| | Обеспечение соответствия санитарно-гигиенических условий требованиям ФГОС |
| | Обеспечение соответствия условий реализации ООП противопожарным нормам, нормам охраны труда работников ОУ |
| | Обеспечение укомплектованности библиотеки печатными и электронными образовательными ресурсами |
| VI. Информационное обеспечение реализации ФГОС | Наличие доступа ОО к электронным образовательным ресурсам (ЭОР), размещенных в федеральных и региональных базах данных |
| | Обеспечение контролируемого доступа участников образовательного процесса к информационным ресурсам в сети Интернет |

Контроль за состоянием системы условий реализации ООП НОО

Контроль за состоянием системы условий реализации ООП НОО осуществляется на основе внутришкольного контроля и системы образовательного мониторинга. В содержательном плане образовательный мониторинг отражает следующие стороны функционирования школы: контингент учащихся, его движение: поступление в ОУ, перевод, окончание; образовательная деятельность: образовательные программы, проведение занятий, успеваемость, методическая работа, дополнительные образовательные услуги; фонды, обеспечение функций учреждения: обеспеченность учебниками, дополнительной литературой и пособиями, средствами обучения; состояние персонала учреждения: тарификация преподавательского состава, обеспеченность вспомогательным персоналом; инфраструктура учреждения.

Мониторинг образовательной деятельности в школе включает следующие направления: мониторинг состояния и качества функционирования образовательной системы; мониторинг учебных достижений обучающихся; мониторинг физического развития и состояния здоровья обучающихся; мониторинг воспитательной системы; мониторинг педагогических кадров;

мониторинг ресурсного обеспечения образовательного процесса; мониторинг изменений в образовательном процессе.

Мониторинг состояния и качества функционирования образовательной системы школы включает следующее: анализ работы (годовой план); выполнение учебных программ, учебного плана; организация внутришкольного контроля по результатам промежуточной аттестации; система работы МО; система работы школьной библиотеки; система воспитательной работы; система работы по обеспечению жизнедеятельности школы (безопасность, сохранение и поддержание здоровья); социологические исследования на удовлетворенность родителей и обучающихся условиями организации образовательного процесса в школе; занятость обучающихся в системе дополнительного образования; организация внеурочной деятельности обучающихся; количество обращений родителей и обучающихся по вопросам функционирования школы.

Мониторинг учебных достижений обучающихся в школе: внутришкольное инспектирование (график ВШК); диагностика уровня обученности; результаты промежуточной аттестации (по четвертям, за год); качество знаний по предметам (по четвертям, за год); работа с неуспевающими обучающимися; уровень социально-психологической адаптации личности; достижения обучающихся в различных сферах деятельности (портфель достижений учащегося).

Мониторинг физического развития и состояния здоровья обучающихся школы: распределение учащихся по группам здоровья; количество дней, пропущенных по болезни; занятость учащихся в спортивных секциях (по классам, по школе); организация мероприятий, направленных на совершенствование физического развития и поддержания здоровья обучающихся.

Мониторинг воспитательной системы в школе: реализация программы духовно-нравственного воспитания; реализация программы экологической культуры, здорового и безопасного образа жизни; уровень воспитательных систем по классам; занятость в системе дополнительного образования; выполнение обучающимися Устава школы; организация и участие в работе детских объединений; развитие ученического самоуправления (на уровне класса, на уровне школы); работа с обучающимися, находящимися в трудной жизненной ситуации; уровень воспитанности обучающихся.

Мониторинг педагогических кадров в школе: - повышение квалификации педагогических кадров (по предметам, по учителям); - работа над индивидуальной методической темой (результативность); использование образовательных технологий, в т.ч. инновационных; участие в семинарах различного уровня; трансляция собственного педагогического опыта (проведение открытых уроков, мастер-классов, публикации); участие в инновационной деятельности школы (тема реализуемого проекта, результативность либо ожидаемые результаты); реализация образовательных программ (развивающего обучения, углубленного изучения отдельных предметов, программ профильного обучения); аттестация педагогических кадров.

Мониторинг ресурсного обеспечения образовательного процесса в школе: - кадровое обеспечение: потребность в кадрах; текучесть кадров. - учебно-методическое обеспечение: укомплектованность учебных кабинетов дидактическими материалами; содержание медиатеки школы; материально-техническое обеспечение; оснащение учебной мебелью; оснащение демонстрационным оборудованием; оснащение компьютерной техникой; оснащение наглядными пособиями; оснащение аудио и видеотехникой; оснащение оргтехникой; комплектование библиотечного фонда.

Система условий реализации ООП НОО обеспечивает достижение планируемых результатов освоения ООП НОО МОУ СОШ д. Баграш-Бигра.

Приложения

Рабочая программа курса внеурочной деятельности на 2022-23 учебный «Разговоры о важном» для 1–4 -х классов

Пояснительная записка

Рабочая программа данного учебного курса внеурочной деятельности разработана в соответствии с требованиями:

Федерального закона от 29.12.2012 № 273 «Об образовании в Российской Федерации»;

Приказа Минпросвещения от 31.05.2021 № 286 «Об утверждении федерального государственного образовательного стандарта начального общего образования»;

Методических рекомендаций по использованию и включению в содержание процесса обучения и воспитания государственных символов Российской Федерации, направленных письмом Минпросвещения от 15.04.2022 № СК-295/06;

Методических рекомендаций по уточнению понятия и содержания внеурочной деятельности в рамках реализации основных общеобразовательных программ, в том числе в части проектной деятельности, направленных письмом Минобрнауки от 18.08.2017 № 09-1672;

Стратегии развития воспитания в Российской Федерации на период до 2025 года, утвержденной распоряжением Правительства от 29.05.2015 № 996-р; СП 2.4.3648-20;

СанПиН 1.2.3685-21;

основной образовательной программы

Цель курса: формирование взглядов школьников на основе национальных ценностей через изучение центральных тем – патриотизм, гражданственность, историческое просвещение, нравственность, экология.

Основными задачи:

- воспитание активной гражданской позиции, духовно-нравственное и патриотическое воспитание на основе национальных ценностей;
- совершенствование навыков общения со сверстниками и коммуникативных умений;
- повышение общей культуры обучающихся, углубление их интереса к изучению и сохранению истории и культуры родного края, России;
- развитие навыков совместной деятельности со сверстниками, становление качеств, обеспечивающих успешность участия в коллективной деятельности;
- формирование культуры поведения в информационной среде.

Учебный курс предназначен для обучающихся 1–4-х классов; рассчитан на 1 час в неделю/34 часа в год в каждом классе.

Форма организации: дискуссионный клуб.

Содержание курса

Планируемые результаты освоения курса внеурочной деятельности

Личностные результаты:

- становление ценностного отношения к своей Родине – России;
- осознание своей этнокультурной и российской гражданской идентичности;
- сопричастность к прошлому, настоящему и будущему своей страны и родного края;
- уважение к своему и другим народам;
- первоначальные представления о человеке как члене общества, о правах и ответственности, уважении и достоинстве человека, о нравственно-этических нормах поведения и правилах межличностных отношений;
- признание индивидуальности каждого человека;
- проявление сопереживания, уважения и доброжелательности;

- неприятие любых форм поведения, направленных на причинение физического и морального вреда другим людям;
- бережное отношение к природе;
- неприятие действий, приносящих вред природе.

Метапредметные результаты

1) базовые логические действия:

- сравнивать объекты, устанавливать основания для сравнения, устанавливать аналогии;
- объединять части объекта (объекты) по определенному признаку;
- определять существенный признак для классификации, классифицировать предложенные объекты;
- находить закономерности и противоречия в рассматриваемых фактах, данных и наблюдениях на основе предложенного педагогическим работником алгоритма;
- выявлять недостаток информации для решения учебной (практической) задачи на основе предложенного алгоритма;
- устанавливать причинно-следственные связи в ситуациях, поддающихся непосредственному наблюдению или знакомых по опыту, делать выводы;

2) базовые исследовательские действия:

- определять разрыв между реальным и желательным состоянием объекта (ситуации) на основе предложенных педагогическим работником вопросов;
- с помощью педагогического работника формулировать цель, планировать изменения объекта, ситуации;
- сравнивать несколько вариантов решения задачи, выбирать наиболее подходящий (на основе предложенных критериев);
- проводить по предложенному плану опыт, несложное исследование по установлению особенностей объекта изучения и связей между объектами (часть – целое, причина – следствие);
- формулировать выводы и подкреплять их доказательствами на основе результатов проведенного наблюдения (опыта, измерения, классификации, сравнения, исследования);
- прогнозировать возможное развитие процессов, событий и их последствия в аналогичных или сходных ситуациях;

3) работа с информацией:

- выбирать источник получения информации;
- согласно заданному алгоритму находить в предложенном источнике информацию, представленную в явном виде;
- распознавать достоверную и недостоверную информацию самостоятельно или на основании предложенного педагогическим работником способа ее проверки;
- соблюдать с помощью взрослых (педагогических работников, - родителей (законных представителей) несовершеннолетних обучающихся) правила информационной безопасности при поиске информации в интернете;
- анализировать и создавать текстовую, видео-, графическую, звуковую информацию в соответствии с учебной задачей;
- самостоятельно создавать схемы, таблицы для представления информации.

Овладение универсальными учебными коммуникативными действиями:

1) общение:

- воспринимать и формулировать суждения, выражать эмоции в соответствии с целями и условиями общения в знакомой среде;
- проявлять уважительное отношение к собеседнику, соблюдать правила ведения диалога и дискуссии;
- признавать возможность существования разных точек зрения;
- корректно и аргументировано высказывать свое мнение;
- строить речевое высказывание в соответствии с поставленной задачей;
- создавать устные и письменные тексты (описание, рассуждение, повествование);

- готовить небольшие публичные выступления;
- подбирать иллюстративный материал (рисунки, фото, плакаты) к тексту выступления;

2) совместная деятельность:

- формулировать краткосрочные и долгосрочные цели (индивидуальные с учетом участия в коллективных задачах) в стандартной (типовой) ситуации на основе предложенного формата планирования, распределения промежуточных шагов и сроков;
- принимать цель совместной деятельности, коллективно строить действия по ее достижению: распределять роли, договариваться, обсуждать процесс и результат совместной работы;
- проявлять готовность руководить, выполнять поручения, подчиняться;
- ответственно выполнять свою часть работы;
- оценивать свой вклад в общий результат;
- выполнять совместные проектные задания с опорой на предложенные образцы.

Овладение универсальными учебными регулятивными действиями:

1) самоорганизация:

- планировать действия по решению учебной задачи для получения результата;
- выстраивать последовательность выбранных действий;

2) самоконтроль:

- устанавливать причины успеха/неудач учебной деятельности;
- корректировать свои учебные действия для преодоления ошибок.

Предметные результаты

Сформировано представление:

- о политическом устройстве Российского государства, его институтах, их роли в жизни общества, о его важнейших законах; о базовых национальных российских ценностях;
- символах государства — флаге, Гербе России, о флаге и гербе субъекта Российской Федерации, в котором находится образовательное учреждение;
- институтах гражданского общества, о возможностях участия граждан в общественном управлении; правах и обязанностях гражданина России;
- народах России, об их общей исторической судьбе, о единстве народов нашей страны; национальных героях и важнейших событиях истории России и ее народов;
- религиозной картине мира, роли традиционных религий в развитии Российского государства, в истории и культуре нашей страны;
- возможном негативном влиянии на морально-психологическое состояние человека компьютерных игр, кино, телевизионных передач, рекламы;
- нравственных основах учебы, ведущей роли образования, труда и значении творчества в жизни человека и общества;
- роли знаний, науки, современного производства в жизни человека и общества;
- единстве и взаимовлиянии различных видов здоровья человека: физического, нравственного (душевного), социально-психологического (здоровья семьи и школьного коллектива);
- влиянии нравственности человека на состояние его здоровья и здоровья окружающих его людей; душевной и физической красоте человека;
- важности физической культуры и спорта для здоровья человека, его образования, труда и творчества;
- активной роли человека в природе.

Сформировано ценностное отношение:

- к русскому языку как государственному, языку межнационального общения; своему национальному языку и культуре;
- семье и семейным традициям;
- учебе, труду и творчеству;
- своему здоровью, здоровью родителей (законных представителей), членов своей семьи, педагогов, сверстников;
- природе и всем формам жизни.

Сформирован интерес:

- к чтению, произведениям искусства, театру, музыке, выставкам и т. п.;
- общественным явлениям, понимать активную роль человека в обществе;
- государственным праздникам и важнейшим событиям в жизни России, в жизни родного города;
- природе, природным явлениям и формам жизни;
- художественному творчеству.

Сформированы умения:

- устанавливать дружеские взаимоотношения в коллективе, основанные на взаимопомощи и взаимной поддержке;
- проявлять бережное, гуманное отношение ко всему живому;
- соблюдать общепринятые нормы поведения в обществе;
- распознавать асоциальные поступки, уметь противостоять им; проявлять отрицательное отношение к аморальным поступкам, грубости, оскорбительным словам и действиям.

Тематическое планирование

Комплексная программа внеурочной деятельности «Планета детства (Нылпиослэндуннеязы)»

Пояснительная записка

Комплексная программа внеурочной деятельности «Планета детства» («Пинальёслэндуннеязы») (далее Программа) разработана с учетом образовательных потребностей и запросов участников образовательных отношений, направлена на достижение результатов основной общеобразовательной программы и является неотъемлемым компонентом образовательной деятельности в начальных классах.

Основания разработки Программы:

Федеральный закон Российской Федерации от 29.12.2012 № 273-ФЗ «Об образовании в Российской Федерации».

Приказ Министерства образования и науки Российской Федерации от 06.10.2009 № 373 «Об утверждении и введении в действие федерального государственного образовательного стандарта начального общего образования».

Концепция духовно-нравственного развития и воспитания личности гражданина России; Письмо Министерства образования и науки Российской Федерации от 12.05.2011 г. № 03-296 «Об организации внеурочной деятельности при введении Федерального образовательного стандарта общего образования»;

Приказа Минобрнауки России от 30.08.2013 г № 1015 (ред. От 17.07.2015) «Об утверждении Порядка организации и осуществления образовательной деятельности по основным общеобразовательным программам – образовательным программам начального общего, основного общего и среднего общего образования»;

Постановления Главного государственного санитарного врача Российской Федерации от 29.12.2010 г. №189 «Об утверждении СанПиН 2.4.4.2821-10 «Санитарно-эпидемиологические требования к условиям и организации обучения в общеобразовательных учреждениях», от 10 июля 2015 года N 26 «Об утверждении СанПиН 2.4.2.3286-15 "Санитарно-эпидемиологические требования к условиям и организации обучения и воспитания в организациях, осуществляющих образовательную деятельность по адаптированным основным общеобразовательным программам для обучающихся с ограниченными возможностями здоровья",

Устав МОУ СОШ д. Баграш-Бигра;

Программа воспитания и социализации «Я рожден в Удмуртии».

Программа внеурочной деятельности "Планета детства" («Пинальёслэндуннеязы») направлена на всестороннее развитие ребенка. Она служит основой построения воспитательной работы в классе, помогает согласовать действия учителя, обучающихся и родителей при планировании и организации жизнедеятельности детей в начальной школе.

Программа рассчитана на все четыре класса начальной школы.

Программа "Планета детства" («Пинальёслэндуннеязы») основана на системном (программно-целевом) подходе. Его преимущество заключается в том, что он позволяет педагогу увидеть конечный результат своей деятельности и мобилизовать усилия всех участников образовательного процесса в классе для его достижения.

Координатором программы является классный руководитель - учитель начальной школы, который одновременно преподаёт и воспитывает. Ему необходимо обладать недюжинными воспитательными способностями. В психологической литературе способности классного руководителя определяют так:

- Способность правильно оценивать внутреннее состояние другого человека, сочувствовать и сопереживать ему.
- Способность быть примером и образцом для подражания со стороны детей в мыслях, чувствах и поступках.
- Способность вызвать у ребенка благородные чувства, желание и стремление становиться лучше, делать людям добро, добиваться высоких нравственных целей.
- Способность приспособлять воздействия к индивидуальным особенностям воспитываемого ребенка.
- Способность вселять в человека уверенность, успокаивать его, стимулировать к самосовершенствованию.
- Способность находить нужный стиль общения с каждым ребенком, добиваться его расположения и взаимопонимания.
- Способность вызывать к себе уважения со стороны воспитанника, пользоваться неформальным признанием с его стороны, иметь авторитет среди детей.
- И самое главное - способность к общению.

Цели и задачи программы

Целью программы является создание воспитательной системы класса, которая способствует всестороннему развитию личности ребенка.

Достижение данной цели возможно при решении следующих **задач**:

- формирование в классе духовной, нравственной и эмоционально благоприятной среды, которая способствует развитию и самореализации каждого ученика;
- вовлечение родителей в воспитательный процесс, с целью раскрытия и развития в ребенке лучших качеств, необходимых для самоопределения и самореализации;
- формирование классного коллектива, развитие ученического самоуправления в классе;
- создание системы мониторинга развития воспитательной системы.

Особенностью программы является ориентация на создание эмоционально привлекательной среды для пребывания детей в образовательной организации, обеспечивающей всестороннее развитие личности ребенка. Это возможно только при правильно организованной совместной деятельности родителей, обучающихся и педагогов.

Программа реализуется в четыре этапа (срок реализации - 4 года):

- 1-й этап (1 класс) – "Познай самого себя – это интересно!" («Тодастэ – сотунсыко»);
- 2-й этап (2 класс) – "Учись дружить – это необходимо!" («Дышетскызэшъяськыны – сокулэ»);
- 3-й этап (3 класс) – "Утверди себя – это возможно!" («Оскыаслыд – ваньмызпөрмоз»);
- 4-й этап (4 класс) – "Прояви себя – это реально!" («Возьматыастэ – тонбыгатод»).

Этап "Познай самого себя – это интересно!" («Годастэ – со тунсыко»)

(1 КЛАСС)

Цели этапа "Познай себя – это интересно!" («Годастэ – сотунсыко»):

- создать условия для адаптации обучающихся в новом коллективе;
- определить общие цели, близкие и дальние перспективы деятельности;
- сформировать деловые отношения в общей деятельности.

Задачиэтапа:

- удовлетворение потребности обучающихся и их родителей в информации:
 - о содержании и формах деятельности в рамках работы обучающихся по программе;
 - требованиях и педагогической позиции учителя;
- изучение личностных особенностей обучающихся и их родителей.

Этап "Учись дружить – это необходимо!"

(Дышетскыэшьяськыны – со кулэ») (2 КЛАСС)

Цель этапа "Учись дружить – это необходимо!" (Дышетскыэшьяськыны – со кулэ»):
обеспечить организационное единство класса.

Задачиэтапа:

- сплочениедетскогоколлектива;
- организация совместной деятельности в детском и родительском коллективах по определению перспектив творческой деятельности;
- вовлечение каждого учащегося в коллективную творческую деятельность;
- организацияработыактивакласса.

Этап "Утверди себя – это возможно!"

(«Оскыаслыд – ваньмызпöрмоз») (3 КЛАСС)

Цель этапа "Утверди себя – это возможно!" («Оскыаслыд – ваньмызпöрмоз»):
формирование эмоционально-волевого и интеллектуального единства класса.

Задачиэтапа:

- изучение степени комфортности, самочувствия каждого ученика, динамики межличностных, межгрупповых отношений;
- обеспечение взаимозависимых результатов деятельности и усилий каждого члена коллектива;
- обеспечение разнохарактерной деятельности, позволяющей выявить и закрепить лидерство учащихся с позитивными ценностными установками.

Этап "Прояви себя – это реально!"

(«Возьматыастэ – тонбыгатод»)

(4 КЛАСС)

Цель этапа "Прояви себя – это реально!" («Возьматыастэ – тон быгатод»):
формирование ценностно-ориентированного единства в процессе социально-значимой деятельности.

Задачиэтапа:

- обучение ребят методам анализа и самоанализа деятельности;
- создание ситуаций, позволяющих проявить и реализовать возможности учащимся, находящимся в позиции наблюдателя, зрителя;
- поддержка всевозможных инициатив отдельных учащихся, микрогрупп.

На содержание программы оказали влияние следующие факторы:

Традиции школы.

Особенности возраста, класса, индивидуальности детей.

Особенности этнокультурной составляющей поселения.

Месторасположение школы по отношению к культурным и спортивным объектам.

Внеурочная деятельность является составной частью учебно-воспитательного процесса и одной из форм организации свободного времени обучающихся. Внеурочная деятельность понимается преимущественно как деятельность, организуемая во внеурочное время для удовлетворения потребностей обучающихся в содержательном досуге, их участии в самоуправлении и общественно полезной деятельности. Настоящая программа создает условия для социального, культурного и профессионального самоопределения, творческой самореализации личности ребёнка, её интеграции в системе мировой и отечественной культур.

Внеурочная деятельность организована по 5 направлениям, каждый из которых предполагает реализацию различных форм и видов деятельности.

Направления программы внеурочной деятельности **«Планета детства» («Пинальёслэндуннеязы»)**

1. Спортивно-оздоровительное:

Целесообразность данного направления заключается в формировании знаний, установок, личностных ориентиров и норм поведения, обеспечивающих сохранение и укрепление физического, психологического и социального здоровья обучающихся на ступени основного общего образования как одной из ценностных составляющих, способствующих познавательному и эмоциональному развитию ребенка, достижению планируемых результатов освоения основной образовательной программы основного общего образования.

Основные задачи:

- формирование культуры здорового и безопасного образа жизни;
- использование оптимальных двигательных режимов для детей с учетом их возрастных, психологических и иных особенностей;
- развитие потребности в занятиях физической культурой и спортом.

В данном направлении проводятся мероприятия школьной спартакиады, конкурсы, соревнования, Дни здоровья, туристические слеты, физкультурно-массовые мероприятия (Осенний кросс, Лыжня России, Кросс наций) и др.

Ожидаемые результаты: улучшение показателей физического здоровья, овладение культурой здоровья, умение вести здоровый образ жизни.

2. Духовно-нравственное:

Целесообразность названного направления заключается в обеспечении духовно-нравственного

развития урочной, внеурочной деятельности, в совместной педагогической работе школы и семьи.

Основные задачи:

- формирование способности к духовному развитию, реализации творческого потенциала в учебно-игровой, предметно-продуктивной, социально ориентированной деятельности на основе

нравственных установок и моральных норм, непрерывного образования, самовоспитания и

универсальной духовно-нравственной компетенции — «становиться лучше»;

- формирование основ нравственного самосознания личности (совести) — способности школьника формулировать собственные нравственные обязательства, осуществлять

нравственный

самоконтроль, требовать от себя выполнения моральных норм, давать нравственную оценку своим

и чужим поступкам;

- принятие учащимся базовых общенациональных ценностей;
- развитие трудолюбия, способности к преодолению трудностей;
- формирование основ российской гражданской идентичности;
- пробуждение веры в Россию, чувства личной ответственности за малую родину -

Удмуртию, Малопургинский район;

Программа духовно-нравственного направления внеурочной деятельности должна обеспечить

осознание себя гражданином России на основе принятия общих национальных нравственных

ценностей, развитие чувства патриотизма и гражданской солидарности, понимание и поддержание таких нравственных устоев семьи, как любовь, взаимопомощь, уважение к родителям, забота о младших и старших, ответственность за другого человека.

В данном направлении проводятся коллективные творческие дела, конкурсы, тематические беседы, встречи с ветеранами и детьми войны, воинами-интернационалистами, посещение музеев, праздники, посвященные памятным датам, мероприятия Месячника национальной культуры, выпуск буклетов с творческими работами обучающихся, исследовательские работы, празднование государственных дат, устный журнал, встречи с интересными людьми, мероприятия с привлечением мам, пап, бабушек и дедушек и др.

3. Общекультурное:

Целесообразность данного направления заключается в воспитании способности к духовному развитию, нравственному самосовершенствованию, формированию ценностных ориентаций, развитие общей культуры, знакомство с общечеловеческими ценностями мировой культуры, духовными ценностями отечественной культуры, нравственно-этическими ценностями многонационального народа России и народов других стран.

Основными задачами являются:

- формирование ценностных ориентаций общечеловеческого содержания;
- становление активной жизненной позиции;
- воспитание основ правовой, эстетической, физической и экологической культуры.

В данном направлении проводятся мини-спектакли, конкурсы инсценированной песни, вечера, посвященные творческим людям, выставки, защита проектов и их демонстрация, мероприятия Месячника национальной культуры, исследовательские работы, посещение музеев, театров, выставок, экскурсии и др.

Ожидаемые результаты: повышение уровня общей культуры школьников; развитие потребности повышать уровень своей культуры, расширять свои знания о культурных ценностях народов мира.

4. Общеинтеллектуальное:

Целесообразность данного направления заключается в формировании у учащихся учебной мотивации, ценности знания, развитии активной познавательной потребности, незаурядных умственных резервов.

Основными задачами являются:

- создание условий для продвижения детей в интеллектуальном развитии;
- формирование интеллектуальной культуры;
- развитие кругозора и любознательности.

В данном направлении проводятся олимпиады, учебно-практические конференции, конкурсы, выставки, викторины в рамках предметных недель, подготовка и защита проектов и др.

Ожидаемые результаты: организация занятости учащихся в свободное от учёбы время; интерес учащихся в разносторонней интеллектуальной деятельности; повышение мотивации к участию в викторинах, познавательных играх, предметных неделях, олимпиадах, внешкольных интеллектуально-творческих проектах; использование портфолио для демонстрации достижений школьников в интеллектуально-творческих проектах.

2.5. Социальное:

Целесообразность данного направления заключается в активизации внутренних резервов обучающихся, способствующих успешному освоению нового социального опыта на ступени начального общего образования, в формировании социальных, коммуникативных и конфликтологических компетенций, необходимых для эффективного взаимодействия в социуме.

Основными задачами являются:

- формирование психологической культуры и коммуникативной компетенции для обеспечения эффективного и безопасного взаимодействия в социуме;
- формирование способности обучающегося сознательно выстраивать и оценивать отношения в социуме;
- становление гуманистических и демократических ценностных ориентаций;
- формирование основы культуры межнационального общения;
- формирование отношения к семье как к основе российского общества;
- воспитание у младших школьников почтительного отношения к родителям, осознанного, заботливого отношения к старшему поколению.

В данном направлении проводятся конкурсы, выставки, участие в мероприятиях муниципального уровня (концерты, субботники, акции), соревнования, организация и участие в акциях социального характера, встречи с работниками ГИБДД, классные часы, родительские собрания, «Ярмарка семейных проектов» и др.

Ожидаемые результаты: развитие навыков сотрудничества с педагогами, родителями, сверстниками, старшими и младшими детьми в решении общих проблем; формирование и развитие чувства толерантности к одноклассникам; повышение уровня социальной комфортности в коллективе.

Условия реализации программы

Для успешной реализации программы необходимо выполнение ряда условий:

- кадровое обеспечение программы;
- ресурсное обеспечение.

Кадровое обеспечение:

В реализации программы участвуют все педагоги школы (учителя, воспитатели ГПД, преподаватель-организатор ОБЖ, библиотекарь, заместители директора по УВР и ВР, директор). Координатором реализации комплексной программы внеурочной деятельности является классный руководитель.

Ресурсное обеспечение программы.

Школа располагается в типовом двухэтажном здании, соответствующем строительным, противопожарным, антитеррористическим и санитарно-гигиеническим нормам и правилам. Для организации внеурочной деятельности в рамках ООП используются спортивный зал, спортивная площадка, хоккейный корт, актовый зал СДК (здание находится около школы), хореографический кабинет СДК, музыкальный зал СДК, библиотека, кабинет ИЗО и технологии.

Школа располагает учебными кабинетами, часть из которых оборудована компьютерной техникой, подключенными к сети Интернет, мультимедийными проекторами, экранами, интерактивными досками, учебно-лабораторным оборудованием.

Тематическое планирование

Комплексная программа внеурочной деятельности состоит из 8 модулей (общий объем 777 часов). Предполагает как проведение регулярных внеурочных занятий, так и возможность организовывать занятия крупными блоками – «интенсивами» (слет, фестиваль, экскурсия, поход и т.п.).

Содержание программы внеурочной деятельности с указанием форм организации и видов деятельности

Модуль 1. Познавательная деятельность

Этика и эстетика повседневности. Понятие проектная и исследовательская деятельность. Организация проектной работы. Виды проектов. Особенности групповых проектов. Культура оформления проекта. Формы презентации проектов. Учебно-практическая конференции с приглашением родителей. Особенности викторин и подготовка к ним: использование словарей и энциклопедий, научно-популярных журналов и телеканалов, художественной литературы, фильмов и интернет ресурсов. Викторина «Калыкчакланъёс» («Народные приметы»), «День птиц», «Выжыкылдорынкуоын» («В гостях у сказки»), «Анайкыллысиземарня». Предметные олимпиады. Интернет-олимпиады. Проекты, проектные задачи: «Ярмарка семейных проектов», «Тол Бабай доры куное» («В поисках Деда Мороза»), «Удмурт калыксиёнъёс» («Удмуртские национальные блюда»), «Анайлэншыкысыстыз» («Семейная реликвия»).

Модуль 2. Проблемно-ценностное общение

Выборы актива класса. Распределение поручений. Разработка плана работы. Ежемесячное планирование работы и подведение итогов. Разработка, обсуждение и принятие правил поведения в школе. Просмотр и обсуждение кинофильмов, удмуртских мультфильмов Классные часы и беседы «Я и мой мир», «Мон удмурт». Прощение или месть. Милосердие и доброта. Дружба. Любовь. Встречи с интересными людьми: с ветеранами труда, детьми войны, бабушками из ансамбля «Жыттылъёс», с работниками музея «Дауршыкыс», с корреспондентами республиканских и районных газет и журналов («Кизили», «Зечбур», «Маяк»). Нравственно-этические беседы.

Модуль 3. Досугово-развлекательная деятельность (досуговое общение)

Праздники в школе. Коллективно творческое дело. Обучение приемам коллективного планирования, коллективной подготовки и коллективного анализа дел. День учителя. Праздник осени. День матери. Новогодняя елка. Рождественские игры. Рыцарский турнир. День ангела. Первоапрельский шиворот-навыворот. День защиты детей. Национальные удмуртские праздники: «Пельняньлысйземнунал» («День пельменя»), «Вёйдыр» («Масленица»), «Батыр пи но Дыдыкай» («А ну-ка, девочки, а ну-ка, мальчики») и др.

Модуль 4. Художественное творчество

Наш классный уголок. Рубрики, заголовки, оформление тематических стенгазет. Выставка творческих работ. Участие в театральных постановках и в концертных программах. Конкурсы: инсценированной песни, «Шундыкуара», «Ми удмуртъёс, милям ваньмыз рос-прос». День Знаний. День учителя. День матери. День Победы. Последний звонок.

Модуль 5. Трудовая деятельность

Необходимости трудовой деятельности как способа самореализации человека.

Ответственность за порученное дело на правах хозяина своего класса, школы. Знания об окружающей жизни, ее практической, трудовой стороне. Уважительное отношение к

труду своему и других людей. Основные трудовые умения и навыки по самообслуживанию. Привычка осуществлять заботу об окружающих людях.

Осенний и весенний субботники. Акции «Чистый двор», «Чистая улица». Строительство снежных фигур.

Модуль 6. Спортивно-оздоровительная деятельность.

Основы здорового образа жизни. Спортивные игры: на свежем воздухе, спортзале. Игровые правила. Игровые приемы. Игровое пространство. Техника безопасности во время игры. Группа поддержки. Веселые старты. «Мама, папа, я – спортивная семья». Весёлые старты. Мини-футбол. Лапта. Снайпер. Легкая атлетика. День здоровья. Зарница. Осенний и весенний кросс. Открытие зимнего сезона «Нырысьлымы». Биатлонная эстафета. Лыжня России. Кросс наций.

Модуль 7. Туристско-краеведческая деятельность

Правила техники безопасности и этических норм туриста: в горах, лесах, на водоемах, на дороге, с огнем, правила гигиены, экологические правила и др. Подготовка и использование инструментов и спецснаряжения. Неписанные этические правила туристов: трудовая этика, отношение к слабым и отстающим, распределение обязанностей между мальчиками и девочками. Элементарные туристские навыки. Ориентирование на местности, изучение родного края. Походы, слеты. Экскурсии и поездки в музеи, участие в кружковой деятельности музея «Дауршыкыс».

Модуль 8. Игровая деятельность

Игра и ее значение в жизни человека. Виды игр. Игры наших бабушек и дедушек (Тупенчапен, ЖикьяМонья тур, Кутэншудон, 3азегуя, чөжүя, ...). Народные игры.

Результаты освоения программы внеурочной деятельности:

Результаты первого уровня (приобретение школьником социальных знаний, понимания социальной реальности и повседневной жизни):

приобретение школьниками знаний об этике и эстетике повседневной жизни человека; о принятых в обществе нормах поведения и общения; об основах здорового образа жизни; об истории своей семьи и Отечества; о правилах конструктивной групповой работы; об основах разработки социальных проектов и организации коллективной творческой деятельности; о способах самостоятельного поиска, нахождения и обработки информации; о правилах проведения исследования.

Результаты второго уровня (формирование позитивного отношения школьника к базовым ценностям нашего общества и к социальной реальности в целом): развитие ценностных отношений школьника к родному Отечеству, родной природе и культуре, труду, знаниям, своему собственному здоровью и внутреннему миру.

Результаты третьего уровня (приобретение школьником опыта самостоятельного социального действия): школьник может приобрести опыт исследовательской деятельности; опыт публичного выступления; опыт самообслуживания, самоорганизации и организации совместной деятельности с другими детьми.

Результаты освоения программы внеурочной деятельности

Данная программа обеспечивает достижение учащимися начальных классов следующих личностных и метапредметных результатов.

Личностные результаты.

· формирование внутренней позиции школьника на уровне положительного отношения к школе, ориентации на содержательные моменты школьной действительности и принятия

образца «хорошего ученика»;

- принятие и освоение социальной роли обучающегося, развитие мотивов учебной деятельности;
- формирование основ российской гражданской идентичности, чувства гордости за свою Родину, народ и историю России, осознание ответственности человека за общее благополучие, осознание своей этнической принадлежности;
- формирование уважительного отношения к иному мнению, истории и культуре других народов;
- развитие самостоятельности и личной ответственности за свои поступки;
- формирование эстетических потребностей, ценностей и чувств;
- развитие этических чувств — стыда, вины, совести как регуляторов морального поведения, доброжелательности и эмоционально-нравственной отзывчивости, понимания и сопереживания чувствам других людей;
- формирование установки на безопасный, здоровый образ жизни;
- формирование основ экологической культуры;
- развитие навыков сотрудничества со взрослыми и сверстниками в разных социальных ситуациях, умения не создавать конфликтов и находить выходы из спорных ситуаций.

Регулятивные.

- формирование умения принимать и сохранять поставленную задачу;
- формирование умения планировать, контролировать и оценивать свои действия в соответствии с поставленной задачей и условиями её реализации.

Познавательные

- освоение приёмов поиска нужной информации;
- умение ориентироваться на разнообразие способов решения поставленных задач;
- процесс освоения начальных форм познавательной и личностной рефлексии.

Коммуникативные

- овладение основами коммуникативной деятельности: формирование умения договариваться о распределении функций и ролей в совместной деятельности, умения слушать собеседника и вести диалог;
- формирование умения адекватно оценивать собственное поведение и поведение окружающих;
- освоение правил и способов взаимодействия с окружающим миром;
- формирование представлений о правилах и нормах поведения, принятых в обществе.

ОЖИДАЕМЫЕ РЕЗУЛЬТАТЫ

Предполагаемым результатом данной воспитательной программы является формирование у детей навыков **самостоятельности: самоанализа, самооценки, самоуправления**. Это необходимо учащимся при переходе в среднее образовательное звено. Они должны уметь анализировать свою деятельность, не бояться принимать самостоятельно решение, уметь отвечать за свои поступки, передавать свой опыт своим сверстникам.

Диагностическая программа изучения уровней проявления воспитанности младшего школьника

| | |
|--|--|
| Основные отношения Показатели воспитанности | Признаки и уровни формирующихся качеств (от 3-го уровня до нулевого уровня) |
| Отношение к обществу | |
| 1. Патриотизм | |
| 1. Отношение к родной природе | 3 - любит и бережет природу, побуждает к бережному отношению других; 2 - любит и бережет природу; 1 - участвует в деятельности по охране природы под руководством учителя; |

| | |
|---|--|
| | 0 - природу не ценит и не бережет. |
| 2. Гордость за свою страну | 3 - интересуется и гордится историческим прошлым Отечества, рассказывает об этом другим; 2 - интересуется историческим прошлым; 1 - знакомится с историческим прошлым при побуждении старших; 0 - не интересуется историческим прошлым. |
| 3. Служение своими силами | 3 - находит дела на службу малому Отечеству и организует других; 2 - находит дела на службу малому Отечеству; 1 - участвует в делах на службу малому Отечеству при организации и поддержке со стороны учителей; 0 - не принимает участия в делах на пользу малому Отечеству |
| 4. Забота о своей школе | 3 - участвует в делах класса и привлекает к этому других 2 - испытывает гордость за свою школу, участвует в делах класса; 1 - в делах класса участвует при побуждении; 0 - в делах класса не участвует, гордости за свою школу не испытывает. |
| Отношение к умственному труду | |
| 2. Любознательность | |
| 5. Познавательная активность | 3 - сам много читает и знает, обсуждает с друзьями узнанное; 2 - сам много читает; 1 - читает при побуждении взрослых, учителей 0 - читает недостаточно, на побуждения учителя не реагирует |
| 6. Стремление реализовать свои интеллектуальные способности | 3 - стремится учиться как можно лучше, помогает другим; 2 - стремится учиться как можно лучше 1 - учиться при наличии контроля; 0 - плохо учится даже при наличии контроля |
| 7. Саморазвитие | 3 - есть любимое полезное увлечение, к которому привлекает товарищей; 2 - есть любимое полезное увлечение; 1 - нет полезного увлечения, во внеурочной познавательной деятельности участвует при наличии побуждения со стороны учителя; 0 - во внеурочной деятельности не участвует. |
| 8. Организованность в учении | 3 - работу на уроке и домашнее задания выполняет внимательно, аккуратно, помогает товарищам; 2 - работу на уроке и домашнее задания выполняет внимательно, аккуратно 1- Работу на уроке и домашнее задания выполняет под контролем; 0 - на уроках невнимателен, домашнее задания не выполняет |
| Отношение к физическому труду | |
| 3. Трудолюбие | |
| 9. Инициативность и творчество в труде | 3 - находит полезные дела в классе, школе и организует товарищей на творческий труд; |

| | |
|---|--|
| | 2 - находит полезные дела в классе, школе, выполняет их с интересом; 1 - участвует в полезных делах в классе, в школе, организованных другими; 0 - в полезных делах не участвует, позитивную инициативу и творчество не проявляет. |
| 10. Самостоятельность | 3 - хорошо трудится без контроля со стороны старших и побуждает к этому товарищей; 2 - сам хорошо трудится, но к труду других равнодушен; 1 - трудится при наличии контроля; 0 - участия в труде не принимает |
| 11. Бережное отношение к результатам труда | 3 - бережет личное и общественное имущество, стимулирует других; 2 - бережет личное и общественное имущество; 1 - требует контроля в отношении к личному и общественному имуществу; 0 - небережлив, допускает порчу личного и общественного имущества. |
| 12. Осознание значимости труда | 3 - осознает значение труда, сам находит работу по своим силам и помогает товарищам; 2 - осознает значение труда, сам находит работу по своим силам; 1 - не имеет четкого представления о значимости труда; при выполнении работ по силам нуждается в руководстве; 0 - не осознает значимости труда, не умеет и не любит трудиться. |
| Отношение к людям | |
| 4. Доброта и отзывчивость | |
| 13. Уважительное отношение к старшим | 3 - уважает старших, не терпит неуважительного отношения к ним со стороны сверстников; 2 - уважает старших; 1 - к старикам не всегда уважителен, нуждается в руководстве; 0 - не уважает старших, допускает грубость. |
| 14. Дружелюбное отношение к сверстникам | 3 - отзывчив к друзьям и близким, дружелюбно относится к сверстникам, осуждает грубость; 2 - отзывчив к друзьям, близким и сверстникам; 1 - проявляет дружелюбие, нуждается в побуждении со стороны товарищей и старших; 0 - груб и эгоистичен |
| 15. Милосердие | 3 - сочувствует и помогает слабым, больным, беспомощным и настраивает на это других; 2 - сочувствует и помогает слабым, больным; 1 - помогает слабым, больным при условии поручения, наличия контроля 0 - неотзывчив, иногда жесток |
| 16. Честность в отношениях с товарищами и взрослыми | 3 - честен в отношениях с товарищами и взрослыми, не терпит проявления лжи и обмана со стороны других 2 - честен в отношениях с товарищами и взрослыми; 1 - не всегда честен; 0 - нечестен |

| | |
|--|---|
| Отношение к себе | |
| 5. Самодисциплина | |
| 17. Самообладание и силаволи | 3 - проявляет самообладание и силу воли в добрых поступках, стремится развивать ее, побуждает к этому других; 2 – сам проявляет добрую волю, стремится развивать ее, но безразличен к безволию своих товарищей; 1 - развивает волю в организованных взрослыми ситуациях, нередко подчиняясь воле других; 0 - силой волей не обладает и не стремится ее развивать. |
| 18. Самоуважение, соблюдение правил культуры поведения | 3 - добровольно соблюдает правила культуры поведения, требует этого от других; 2 - добровольно соблюдает правила культуры поведения, не заботится о других; 1 - нормы, правила поведения соблюдает при наличии контроля; 0 - нормы и правила не соблюдает |
| 19. Организованность и пунктуальность | 3 - своевременно и качественно выполняет любое дело, требует этого от других; 2 - своевременно и качественно выполняет свои дела; 1 - при выполнении дел и заданий нуждается в контроле; 0 - начатые дела не выполняет |
| 20. Требовательность к себе | 3 - требователен к себе и товарищам, стремится проявить себя в хороших делах и поступках; 2 - требователен к себе, стремится проявить себя в хороших делах и поступках; 1 - не всегда требователен, не стремится проявить себя в хороших делах и поступках; 0 - к себе не требователен, проявляет себя в негативных поступках. |

Тематическое планирование, 1 класс (180 ч.)

| Мероприятие, тема | Форма проведения | Кол-вочасов | ЭОР |
|---|---|-------------|--|
| Сентябрь (20 ч) | | | |
| «Деньзнаний» | Классныйчас, торжественнаялинейка | 2 ч | https://infourok.ru/ |
| «Мы теперь не просто дети – мы теперь ученики». | Классный час (правила поведения на уроке и на перемене) | 1 ч | https://proshkolu.ru/ |
| «Мы выбираем безопасный путь в школу» | Классныйчас | 1 ч | Презентация PowerPoint |
| Поездка в цирк | Поездка | 5 ч | |
| Деньтуриста | Турслёт (ФК) | 5 ч | https://proshkolu.ru/ |
| «Дино-олимпиада» (Учи.ру), «Пословицы и поговорки» (Мета-школа) | Интернет- олимпиада | 1 ч | https://uchi.ru/ https://metaschool.ru/ |
| Осеннийкросс | Кросс (ФК) | 1 ч | |

| | | | |
|---|---|------|--|
| «Арбузник» | Поход | 3 ч | https://proshkolu.ru/ |
| Уборка территории школы | Субботник | 1 ч | |
| | Октябрь (20 ч) | | |
| Школьная олимпиада | Олимпиада | 1 ч | |
| Олимпиада «Русский с Пушкиным» (Учи.ру), Осенняя интернет-олимпиада по математике (мета-школа). | Интернет- олимпиада, подготовка. | 2 ч | https://uchi.ru/ https://metaschool.ru/ |
| Ярмарка семейных проектов | Подготовка семейных проектов | 5 ч | |
| «Я и мой мир» (или «Хочу всё знать») | Классный час | 1 ч | https://proshkolu.ru/ |
| Посвящение в первоклассники | Праздник, подготовка к празднику | 5 ч | https://infourok.ru/ |
| «Без друга в жизни туго» | Классный час | 1 ч | https://proshkolu.ru/ |
| Весёлые старты | Эстафета (ФК) | 1 ч | |
| День Учителя | Праздничная программа, подготовка к празднику | 2 ч | |
| Ваши годы, ваше богатство | Поделка поздравительной открытки к Дню пожилых. | 2 ч | Презентация PowerPoint |
| | Ноябрь (20 ч) | | |
| Ярмарка семейных проектов (к Дню матери) | Подготовка к празднику. Праздник. | 5 ч | |
| «Заврики» (Учи.ру) | Интернет-олимпиада | 1 ч | https://uchi.ru/ |
| Осенняя интернет-олимпиада по русск.языку (мета-школа). | Интернет-олимпиада | 1 ч | https://metaschool.ru/ |
| «Режим дня» | Классный час | 1 ч | Презентация PowerPoint |
| «Наш классный уголок» | Классный час | 1 ч | |
| Поездка в бассейн | Поездка | 5 ч | |
| В гостях у Мудрой Совы (неделя загадок, кроссвордов и т.п.) | Викторины, конкурсы. | 3 ч. | https://proshkolu.ru/ |
| «Моидостижения» | Работа с портфолио. | 2 ч. | |
| Инструктаж по технике безопасности на каникулярные дни | Беседа | 1 ч | Презентация PowerPoint |
| | Декабрь (20 ч) | | |
| «Дино-олимпиада» (Учи.ру) | Интернет- олимпиада | 1 ч | https://uchi.ru/ |

| | | | |
|--|---|------|---|
| «Игрынасплочение» | Классныйчас | 1 ч. | |
| Человексредиллюдей. | Классныйчас | 1 ч. | |
| Кукольныйтеатр. | Поездка | 5 ч | |
| МастерскаяДедаМороза | Конкурс поделок, рисунков. Разучивание песен и танцев. | 6 ч | https://infourok.ru/ |
| Новогодняяёлка | Праздничнаяпрограмма | 3 ч | |
| Открытиезимнегосезона | Лыжныегонки (ФК) | 2 ч | |
| Инструктаж по технике безопасности на каникулярные дни | Беседа | 1 ч | |
| Январь (20 ч) | | | |
| Рождественскиеигры | Соревнования (ФК) | 4 ч | |
| Зимниезабавы | Катание на санках и на лыжах (ФК) | 4 ч | |
| Зимняя интернет-олимпиада по математике (мета-школа) | Интернетолимпиад | 1 ч | https://metaschool.ru/ |
| Кормушка у окошка | Конкурснаяпрограмма, поделкикормушек | 4 ч | |
| «Школавежливости» | Классныйчас | 1 ч | https://infourok.ru/ |
| «Спешиделатьдобро» | Классныйчас | 1 ч | |
| Неделяродногоязыка | Подготовка к мероприятию | 5 ч | |
| Февраль (20 ч) | | | |
| Рыцарскийтурнир | Праздник. Подготовка. | 2 ч | |
| Прощай, азбука! | Праздник. Подготовка | 4 ч. | https://proshkolu.ru/ |
| Кода лень – всё идёт через пень. | Классныйчас | 1 ч | |
| ЛыжняРоссии | Эстафета (ФК) | 2 ч | |
| Зарничка | Военизированнаяэстафета | 3 ч | |
| Зимняя интернет-олимпиада по русскому языку (мета-школа) | Интернетолимпиад | 1 ч | https://metaschool.ru/ |
| «Заврики» (Учи.ру) | Интернетолимпиад | 1 ч | https://uchi.ru/ |
| Масленица | Игры, конкурсы | 2 ч | https://proshkolu.ru/ |
| Театральнаявесна | Подготовка к празднику | 3 ч | |
| Инструктаж по технике безопасности на каникулярные дни | Беседа | 1 ч | Презентация PowerPoint |
| Март (20 ч) | | | |
| Театральная весна (к международному женскому дню) | Подготовка к празднику. Театральная постановка | 5 ч. | |
| Моялюбимаякнига | Классныйчас | 1 ч. | |

| | | | |
|---|---|------|---|
| Все профессии важны, все профессии нужны! | Классный час | 1 ч. | https://infourok.ru/ |
| «А ну-ка, девочки!» | Конкурсы, чаепитие. Подготовка. | 3 ч. | |
| Операция «Уют» | Уборка класса. | 1 ч. | |
| Закрытие зимнего сезона | Лыжный биатлон (ФК) | 2 ч. | |
| «Моё достижение» | Работа с портфолио. | 1 ч. | |
| «Если хочешь быть здоров» | Поездка в бассейн. (ФК) | 5 ч. | https://infourok.ru/ |
| Инструктаж по технике безопасности на каникулярные дни. | Беседа | 1 ч. | Презентация PowerPoint |
| Апрель (20 ч) | | | |
| День здоровья | Соревнования (ФК) | 5 ч. | |
| День птиц | Викторина | 1 ч. | https://infourok.ru/ |
| Культпоход в планетарий. (или музей, кинотеатр) | Поездка. Экскурсия | 5 ч. | |
| Разговор о правильном питании | Классный час | 1 ч. | https://infourok.ru/ |
| Правила поведения в библиотеке. | Классный час | 1 ч. | |
| Весенняя интернет-олимпиада по математике (мета-школа) | Интернет-олимпиада | 1 ч. | https://metaschool.ru/ |
| Дино-олимпиада (Учи.ру) | Интернет-олимпиада | 1 ч. | https://uchi.ru/ |
| Товарищеский турнир | Соревнование (ФК) | 3 ч. | |
| Книжкина неделя | Ремонт книжек | 2 ч. | |
| Май (20 ч) | | | |
| День Победы | Подготовка. Участие в праздничной программе | 6 ч. | |
| Строки, опалённые войной | Конкурс стихов и песен военных лет | 1 ч. | https://proshkolu.ru/ |
| Твой труд дома. | Классный час | 1 ч. | |
| Люби книгу. (список лит-ры на лето) | Классный час | 1 ч. | https://infourok.ru/ |
| Трудовой десант | Субботник | 1 ч. | |
| Весенний кросс | Соревнование (ФК) | 1 ч. | |
| Инструктаж по технике безопасности на каникулярные дни | Беседа | 1 ч. | Презентация PowerPoint |
| Ура, каникулы! | Игра-станция | 3 ч. | |
| День именинников. | Игровая программа. Чаепитие. | 2 ч. | https://proshkolu.ru/ |
| Поход «Вместе весело шагать». | Поход с родителями (ФК) | 2 ч. | |

Тематическое планирование, 2 класс

| Мероприятие, тема | Форма проведения | Кол-во часов | ЭОР |
|-------------------|------------------|--------------|-----|
|-------------------|------------------|--------------|-----|

| | | В | |
|--|--|----------|--|
| Сентябрь (20 ч) | | | |
| «День знаний» | Классный час, торжественная линейка | 3 ч | Infourok.ru>klassnayj-1-sentyabrya |
| «Чтобы не было беды» | Классный час (безопасность на дороге) | 1 ч | www.kinder.ru http://dronisimo.chat.ru/homepage1/anatom1.htm |
| «Bricsmanh.com»«Дино-олимпиада», «Заврики», «Русский с Пушкиным» | Интернет- олимпиада | 5 ч | Учи.ру-интерактивная образовательная платформа https://uchi.ru |
| Уборка территории школы | Субботник | 3 ч | |
| Техника безопасности и этика туриста. | Классный час | 1 ч | http://shkolnik.km.ru/dokladi.php?page=336 http://tayni.nm.ru/Stat/nem_cjmpas.htm |
| День туриста. Турслёт в Курегово. | Слёт(ФК) | 5 ч | http://www.cnit.susu.as.ru/skripts/F_Sch_prir3c_view.asp?id=13 |
| Осенний кросс | Кросс(ФК) | 2ч | |
| Октябрь (20 ч) | | | |
| День именинника | Конкурсная программа | 1ч | Nsportal.ru.>shkola-den-imeninnika |
| Школьная олимпиада | Подготовка к олимпиадам | 3 | InfoUrok.Ru www.vot-zadachka.ru урок.рф>k-olimpiadt-2-klassa www.dic.academic.ru |
| «Дино-олимпиада», «Заварики», «Русский с Пушкиным» | Интернет- олимпиада | 3 ч | Учи.ру-интерактивная образовательная платформа https://uchi.ru Яндекс. Учебник https://passport.yandex.ru |
| Ярмарка семейных проектов | Подготовка семейных проектов | 3 ч | Prez-proekt.ru>uchus-proekt-2-klass |
| О чём я мечтаю | Классный час | 1 | Презентация « Я мечтаю и ставлю цели» |
| Просмотр и обсуждение сказки или рассказа | Беседа | 2 | Yandex.ru>video |
| Об аккуратности | Классный час | 1 ч | infourok.ru |
| Весёлые старты | Эстафета(ФК) | 2ч | |
| День Учителя | Праздничная программа | 2ч | |
| Ваши годы, ваше богатство | Поделка поздравительной открытки | 2 ч | Презентация по изготовлению открытки |

| Ноябрь (20 ч) | | | |
|--|--|-----|---|
| Ярмарка семейных проектов | Праздничная программа | 3 ч | |
| Олимпиада школьников | Подготовка и участие в районных олимпиадах | 3 ч | InfoUrok.Ru www.vot-zadachka.ru урок.рф>k-olimpiadt-2-klassa |
| «Дино-олимпиада», «Заварики», «Русский с Пушкиным» | Интернет олимпиады | 3 ч | Учи.ру-интерактивная образовательная платформа https://uchi.ru Яндекс. Учебник https://passport.yandex.ru |
| «Народные приметы осени» | Викторина | 2 ч | multiurok.ru>narodnye-primety |
| «Умеем ли мы общаться?» | Классный час | 1 ч | Infourok.ru kopilkaurokov.ru>klassnyi-chas-li |
| Поездка в театр | Поездка | 5 ч | nsportal.ru>bezopasnosti-2-klass |
| «Что такое день ангела или именины» | Классный час –праздник | 2ч | Урок.рф>Library>denimeninnika |
| Инструктаж по технике безопасности на каникулярные дни | Классный час | 1 ч | nsportal.ru>bezopasnosti-2-klass |
| Декабрь (20 ч) | | | |
| Районная олимпиада по предметам | Участие в районной олимпиаде | 3 ч | |
| Здравствуй, Новый год | поездка | 5 ч | nsportal.ru>bezopasnosti-2-klass |
| Мастерская Деда мороза | Конкурс рисунков, поделок. Разучивание песен и танцев. | 6 ч | multiurok.ru>files-masterskaia |
| Новогодняя ёлка | Праздничная программа | 3 ч | |
| Открытие зимнего сезона | Лыжные гонки(ФК) | 2 ч | |
| Инструктаж по технике безопасности на каникулярные дни | Классный час | 1 ч | nsportal.ru>bezopasnosti-2-klass |
| Январь (20 ч) | | | |
| Рождественские игры | Соревнования(ФК) | 4 ч | |
| Зимние забавы | Катание на санках и на лыжах(ФК) | 4 ч | nsportal.ru>bezopasnosti-2-klass |
| Кормушка у окошка | Конкурсная программа, поделки кормушек | 5 ч | |
| Эгоисты. Кто они такие. | Классный час | 1 ч | |
| Комплименты. | Классный час | 1 ч | |
| Неделя родного языка | Подготовка к мероприятию | 5 ч | Туала удмурт гожьяськисьёс = Современные удмуртские писатели [Электронный ресурс]: |

| | | | |
|--|--|-----|--|
| | | | библиографический справочник / Национальная библиотека Удмуртской Республики // URL: http://izdania.unatlib.ru/udmwriters/ (дата обращения: 31.05.2022) Вордскемшаермылэнку араосыз.(Голоса родного края)(CD) |
| Февраль (20 ч) | | | |
| Рыцарский турнир | Классный час | 2 ч | nsportal.ru >nachalnaya-turnir-v-2-klass |
| День именинников. | Классный час | 1 ч | Урок.рф>Library>den-imeninnika |
| Лыжня России | Эстафета(ФК) | 2 ч | |
| Зарничка | Военизированная эстафета(ФК) | 4 ч | |
| «Дино-олимпиада», «Заварики», «Русский с Пушкиным» | Интернет олимпиады | 3 ч | Учи.ру-интерактивная образовательная платформа https://uchi.ru Яндекс. Учебник https://passport.yandex.ru |
| Масленица | Конкурсная программа | 3 ч | Vstretim.prazdnir.com >masleneza-v-2-klass |
| Театральная весна | Подготовка к празднику | 5 ч | maam.ru >obrazovanie>vesna-teatr |
| Март (20 ч) | | | |
| Театральная весна (международный женский день) | Театральная постановка | 3 ч | |
| А ну- ка, девочки! | Классный час | 1 ч | nsportal.ru >nachalnaya-a-nu-ka-dlya-2-klass |
| Звездопад талантов | Подготовка и участие в районном конкурсе | 4 ч | |
| Научно- практическая конференция | Подготовка к конференции | 3 ч | nsportal.ru > |
| Закрытие зимнего сезона | Лыжный биатлон(ФК) | 2 ч | |
| Инструктаж по технике безопасности на каникулярные дни | Классный час | 1 ч | nsportal.ru >bezopasnosti-2-klass |
| Если хочешь быть здоров | Поездки | 4 ч | www.kinder.ru nsportal.ru >bezopasnosti-2-klass |
| Апрель (20 ч) | | | |
| День смеха (улыбка каждому к лицу) | Классный час | 1 ч | Vstretim.prazdnir.com >den-smeha-v-2-klass |
| День здоровья | Соревнования(ФК) | 5 ч | |
| День птиц | Викторина, конкурс | 3 ч | |

| | | | |
|--|---|-----|---|
| | скворечников | | |
| День космонавтики | Классный час | 1 ч | Vstretim.prazdnir.com>den-cosmos-v-2-class |
| Парад Победы | Подготовка к параду | 3 ч | |
| «Дино-олимпиада», «Заварики», «Русский с Пушкиным» | Интернет олимпиады | 3 ч | Учи.ру-интерактивная образовательная платформа https://uchi.ru Яндекс. Учебник https://passport.yandex.ru |
| Товарищеский турнир | Соревнование(ФК) | 3 ч | |
| Книжкина неделя | Ремонт книжек | 1 ч | |
| Май (20 ч) | | | |
| День Победы | Участие в праздничной программе | 2 ч | http://cat.tmn.fio.ru/works/88x/311/index.htm |
| Трудовой десант | Субботник | 2 ч | |
| Строки опалённые войной | Подготовка и конкурс стихов и песен военных лет | 4 ч | http://cat.tmn.fio.ru/works/88x/311/index.htm |
| День весенних именинников | Конкурсная программа | 1ч | Урок.рф>Library>den-imeninnika |
| Весенний кросс | Соревнование(ФК) | 2 ч | |
| Инструктаж по технике безопасности на каникулярные дни | Классный час | 1 ч | nsportal.ru>bezopasnosti-2-klass |
| Ура, каникулы | Игра по станциям | 3 ч | |
| Прощай, начальная школа | Подготовка и проведение праздничной программы | 3 ч | |
| Тропа туриста | Поход с родителями(ФК) | 2 ч | http://www.cnit.susu.as.ru/skripts/F_Sch_prir3c_view.asp?id=14 |

Тематическое планирование, 3 класс

| Мероприятие, тема | Форма проведения | Кол-во часов | ЭОР |
|--|-------------------------------------|--------------|---|
| Сентябрь (20 ч) | | | |
| «День знаний» | Классный час, торжественная линейка | 3 ч | |
| Личная безопасность. Соблюдение ПДД | Классный час | 1 ч | |
| «Bricsmanh.com» «Дино-олимпиада», «Заварики», «Русский с Пушкиным» | Интернет-олимпиада | 5 ч | https://uchi.ru/?- |
| Уборка территории школы | Субботник | 3 ч | |
| Планета друзей | Классный час | 1 ч | https://nsportal.ru/nachalnaya-shkola/vospitatelnaya- |

| | | | |
|--|---|-----|---|
| | | | rabota/2012/06/26/klassnyy-chas-v-3-klasse-planet-druzey |
| День туриста. Турслётв Курегово. | Слёт (ФК) | 5 ч | |
| Осеннийкросс | Кросс (ФК) | 2ч | |
| Октябрь (20 ч) | | | |
| Деньименинника | Конкурснаяпрограма | 1ч | https://docs.yandex.ru/docs/ |
| Метапредметнаяолимпиада (школьныйэтап) | Подготовка и участие в олимпиаде | 3 ч | |
| «Дино-олимпиада», «Заварики», «Русский с Пушкиным» | Интернет-олимпиада | 3 ч | https://uchi.ru/?- |
| Ярмаркасемейныхпроектов | Подготовкасемейныхпроектов | 3 ч | |
| Мы и нашездоровье | Классныйчас | 1 ч | https://infourok.ru/konspekt-klassnogo-chasa-mi-i-nashe-zdorove-kl-3830241.html |
| Просмотр и обсуждение сказки или рассказа | Беседа | 2 ч | |
| Теплородногоочага | Классныйчас | 1 ч | https://urok.1sept.ru/articles/640929 |
| Весёлыестарты | Эстафета (ФК) | 2ч | |
| ДеньУчителя | Праздничнаяпрограма | 2ч | |
| Вашигоды, вашебогатство | Поделкапоздравительнойоткрытки | 2 ч | |
| Ноябрь (20 ч) | | | |
| Ярмаркасемейныхпроектов | Праздничнаяпрограма | 3 ч | |
| Метапредметнаяолимпиадашкольников | Подготовка и участие в районной олимпиаде | 3 ч | |
| «Дино-олимпиада», «Заварики», «Русский с Пушкиным» | Интернетолимпиады | 3 ч | https://uchi.ru/?- |
| «Народныеприметыюсени» | Викторина | 2 ч | https://xn--j1ahfl.xn--p1ai/library/viktorina_osennij_kalejdoskop_174853.html |
| «Здоровоепитание» | Классныйчас | 1 ч | https://nsportal.ru/nachalnaya-shkola/zdorovyy-obraz-zhizni/2021/02/25/klassnyy-chas-zdorovoe-pitanie-3-klass |
| Вода, вода, кругомвода | Поездка в бассейн (ФК) | 5 ч | |

| | | | |
|--|--|-----|---|
| «Что такое день ангела или именины» | Классный час – праздник | 2ч | |
| Инструктаж по технике безопасности на каникулярные дни | Классный час | 1 ч | |
| Декабрь (20 ч) | | | |
| Что такое мой характер? | Классный час | 1 ч | https://nsportal.ru/nachalnaya-shkola/zdorovyy-obraz-zhizni/2021/02/25/klassnyy-chas-zdorovoe-pitanie-3-klass |
| Жадность. Что это такое? | Классный час | 1 ч | https://uchitelya.com/nachalnaya-shkola/53409-klassnyy-chas-pogovorim-o-zhadnosti.html |
| Здравствуй, Новый год | Поездка (катание с горы) (ФК) | 6 ч | |
| Мастерская Деда Мороза | Конкурс рисунков, поделок. Разучивание песен и танцев. | 6 ч | |
| Новогодняя ёлка | Праздничная программа | 3 ч | |
| Открытие зимнего сезона | Лыжные гонки (ФК) | 2 ч | |
| Инструктаж по технике безопасности на каникулярные дни | Классный час | 1 ч | |
| Январь (20 ч) | | | |
| Рождественские игры | Соревнования (ФК) | 4 ч | |
| Зимние забавы | Катание на санках и на лыжах (ФК) | 4 ч | |
| | | | |
| Кормушка у окошка | Конкурсная программа, поделка кормушек | 5 ч | |
| Что значит в жизни похвала | Классный час | 1 ч | https://nsportal.ru/nachalnaya-shkola/mezhdistsiplinarnoe-obobshchenie/2021/02/07/konspekt-urok-po-detskoj-ritorike |
| Правда и ложь – какие они? | Классный час | 1 ч | https://infourok.ru/klassniy-chas-v-klasse-po-teme-pravda-ili-lozh-kakie-oni-1365577.html |
| Неделя родного языка | Подготовка к | 5 ч | |

| | | | |
|--|--|-----|---|
| | мероприятию | | |
| Февраль (20 ч) | | | |
| Рыцарский турнир | Классный час | 2 ч | |
| День зимних именинников | Классный час | 1 ч | |
| Лыжня России | Эстафета (ФК) | 2 ч | |
| Зарничка | Военизированная эстафета (ФК) | 4 ч | |
| «Дино-олимпиада», «Заварики», «Русский с Пушкиным» | Интернет-олимпиады | 3 ч | https://uchi.ru/?- |
| Масленица | Конкурсная программа | 3 ч | |
| Театральная весна | Подготовка к празднику | 5 ч | |
| Март (20 ч) | | | |
| Театральная весна (международный женский день) | Театральная постановка | 3 ч | |
| А ну-ка, девочки! | Классный час | 2 ч | |
| Звезда паданталантов | Подготовка и участие в районном конкурсе | 4 ч | |
| Этикет движений приобщении | Классный час | 1 ч | https://nsportal.ru/nachalnaya-shkola/vospitatelnaya-rabota/2016/05/08/konspekt-klassnogo-chasa-na-temu-etiket-3-klass |
| Закрытие зимнего сезона | Лыжный биатлон (ФК) | 2 ч | |
| Инструктаж по технике безопасности на каникулярные дни | Классный час | 1 ч | |
| Поговорим о вежливости | Классный час | 1 ч | https://nsportal.ru/nachalnaya-shkola/vospitatelnaya-rabota/2012/09/07/stsenariy-klassnogo-chasa-pogovorim-o-vezhlivosti |
| Если хочешь быть здоров | Поездка | 6 ч | |
| Апрель (20 ч) | | | |
| День смеха (улыбка каждому к лицу) | Классный час | 1 ч | https://infourok.ru/klassniy-chas-na-temu-den-smeha-klass-732546.html |
| День здоровья | Соревнования (ФК) | 5 ч | |
| День птиц | Викторина, конкурс скворечников | 3 ч | |
| День космонавтики | Классный час | 1 ч | https://xn--j1ahfl.xn--plai/library/klassnij_chas_na_temuden_kosmonavtiki_195845.html |
| Парад Победы | Подготовка к параду | 3 ч | |
| «Дино-олимпиада», | Интернет-олимпиады | 3 ч | https://uchi.ru/?- |

| | | | |
|--|---|-----|---|
| «Заварики», «Русский с Пушкиным» | ады | | |
| Товарищеский турнир | Соревнование (ФК) | 3 ч | |
| Книжкина неделя | Ремонт книжек | 1 ч | |
| Май (20 ч) | | | |
| День Победы | Участие в праздничной программе | 2 ч | |
| Трудовой десант | Субботник | 2 ч | |
| Строки опалённые войной | Подготовка и конкурс стихов и песен военных лет | 4 ч | |
| День весенних именинников | Конкурсная программа | 1 ч | https://nsportal.ru/nachalnaya-shkola/stsenarii-prazdnikov/2015/01/14/den-imeninnikov-vesennikh-3-klass |
| Весенний кросс | Соревнование | 2 ч | |
| Инструктаж по технике безопасности на каникулярные дни | Классный час | 1 ч | |
| Ура, каникулы | Игра по станциям | 3 ч | |
| Прощай, начальная школа | Подготовка и проведение праздничной программы | 3 ч | https://xn--j1ahfl.xn--p1ai/library/stcenarij_prazdnika_proshae_mnya_s_3_klassom_173924.html |
| Тропатуриста | Поход с родителями | 2 ч | |

Тематическое планирование, 4 класс

| Мероприятие, тема | Форма деятельности | Кол-во часов | ЭОР |
|--|---------------------------------------|--------------|---|
| Сентябрь (20 ч) | | | |
| «День знаний» | Классный час, торжественная линейка | 3 ч | Классный час "Безопасность" на 1 сентября Инфоурок infourok.ru › klassnyj-1-sentyabrya |
| «Чтобы не было беды» | Классный час (безопасность на дороге) | 1 ч | https://infourok.ru/konspekt-vneklassnogo-meropriyatiya-chtoby-ne-bylo-vojny-5190232.html |
| «Bricsmanh.com» «Дино-олимпиада», «Заварики», «Русский с Пушкиным» | Интернет-олимпиада | 5 ч | Олимпиада Дино olympiads.uchi.ru › olymp › dino |
| Уборка территории школы | Субботник | 3 ч | Инструктаж по технике безопасности в начальных классах urok.1sept.ru › Классное руководство |
| Техника безопасности и этика туриста. | Классный час | 1 ч | https://life-mosmethod.ru/turbopages.org/life.mosmethod.ru/h/index.php/item/pravila-bezopasnogo-povedeniya-v-pohode |

| | | | |
|--|--|-----|--|
| День туриста. Турслёт в Курегово. | Слёт (ФК) | 5 ч | Инструктаж по технике безопасности nsportal.ru > shkola-bezopasnosti-vo |
| Осеннийкросс | Кросс (ФК) | 2ч | Правила поведения во время спортивных соревнований (легкоатлетический кросс). cyberpedia.su > 14xf014 |
| Октябрь (20 ч) | | | |
| Деньименинника | Конкурснаяпрог рамма | 1ч | kopilkaurokov.ru > i-v-4-klassie |
| Школьнаяолимпиада | Подготовка к олимпиадам | 3 | nsportal.ru > olimpiadnye-predmetam |
| «Дино-олимпиада», «Заварики», «Русский с Пушкиным» | Интернет-олимпиада | 3 ч | bolshoyvopros.ru > dino-olimpiada-4 |
| Ярмаркасемейныхпроек тов | Подготовкасемей ныхпроектов | 3 ч | Prez- proet.ru-uchus-4-klass |
| Посеешьпривычку – пожнёшьпривычку | Классныйчас | 1 | na-dostupnom.ru > poseesh-pozhnyosh |
| Просмотр и обсуждение сказки или рассказа | Беседа | 2 | « В гостях у сказки» multiurok.ru > skazki-vnieklassnoie |
| Другпознаётся в беде | Классныйчас | 1 ч | nsportal.ru > drug-poznayotsya-bede |
| Весёлыестарты | Эстафета (ФК) | 2ч | Сценарий "Весёлые старты " для 4 классов multiurok.ru > starty-4-klassov |
| ДеньУчителя | Праздничнаяпро грамма | 2ч | |
| Вашигоды, вашебогатство | Поделкапоздрави тельнойоткрытки | 2 ч | mary7.ru > Поделки-самоделки |
| Ноябрь (20 ч) | | | |
| Ярмаркасемейныхпроек тов | Праздничнаяпро грамма | 3 ч | |
| Олимпиадашкольников | Подготовка и участие в районных олимпиадах | 3 ч | nsportal.ru > shkola-2021 > 04-4-klass |
| «Дино-олимпиада», «Заварики», «Русский с Пушкиным» | Интернетолимпи ады | 3 ч | ОлимпиадаДино olympiads.uchi.ru > olymp > dino |
| «Народныеприметыюсе ни» | Викторина | 2 ч | multiurok.ru narodnye- primeti |
| «Умеемлимыобщаться? » | Классныйчас | 1 ч | multiurok.ru > ...klassnyi...v-4...uchit... |
| Театроткрываетдвери | Поездкасовместн о с родителями | 5 ч | wlooks.ru > etiket/povedenie...teatre/ Инструкция для обучающихся по технике безопасности и правилам поведения при... nsportal.ru > nachalnaya-shkola-2021 |

| | | | |
|--|--|-----|--|
| «Что такое день ангела или именины» | Классный час – праздник | 2ч | Как еще можно отметить День смеха в школе? vstretim-prazdnik.com › den-sme |
| Инструктаж по технике безопасности на каникулярные дни | Классный час | 1 ч | multiurok.ru › ...klassnyi...v-4...uchit... |
| Декабрь (20 ч) | | | |
| Районная олимпиада по предметам | Участие в районной олимпиаде | 3 ч | |
| Здравствуй, Новый год | поездка | 5 ч | Инструкция для обучающихся по технике безопасности и правилам поведения при... nsportal.ru › nachalnaya-shkola-2021 |
| Мастерская Деда Мороза | Конкурс рисунков, поделок. Разучивание песен и танцев. | 6 ч | Программа внеурочной деятельности "Мастерская Деда Мороза" multiurok.ru › files-masterskaia |
| Новогодняя ёлка | Праздничная программа | 3 ч | |
| Открытие зимнего сезона | Лыжные гонки (ФК) | 2 ч | Памятка "Техника безопасности на занятиях по лыжным гонкам" multiurok.ru › files › ramiatka-na-po |
| Инструктаж по технике безопасности на каникулярные дни | Классный час | 1 ч | Инструктаж учащихся перед зимними каникулами Материал (1, 2, 3, 4 класс) nsportal.ru › nachalnaya-2020/12/19 |
| Январь (20 ч) | | | |
| Рождественские игры | Соревнования (ФК) | 4 ч | ИНСТРУКТАЖ по правилам безопасного катания с горки в зимнее время года... multiurok.ru › files › instruktazh-po |
| Зимние забавы | Катание на санках и на лыжах (ФК) | 4 ч | ИНСТРУКТАЖ по правилам безопасного катания с горки в зимнее время года... multiurok.ru › files › instruktazh-po |
| Кормушка у окошка | Конкурсная программа, поделка кормушек | 5 ч | Акция "Кормушка" - Начальные классы - Мероприятия - 3 класс multiurok.ru › files-kormushka-1 |
| Его величество ХЛЕБ | Классный час | 1 ч | Классный час "Его величество-хлеб" 4 класс infourok.ru › chas-velichestvohleb |
| Сказка о цветах способностей | Классный час - игра | 1 ч | Сказка о Цветах Способностей. И.В.Вачков "Сказки о самой душевной..." multiurok.ru › blog › skazka-o-vachkov |

| | | | |
|--|--|-----|---|
| Неделяродногоязыка | Подготовка к мероприятию | 5 ч | Infourok.ru |
| Февраль (20 ч) | | | |
| Рыцарскийтурнир | Класноемероприятие | 2 ч | Рыцарский турнир в начальной школе Методическая разработка на... nsportal.ru > nachalnaya-turnir-v 4- klass |
| Мирмоихвозможностей | Классныйчас-круглыйстол | 1 ч | Разработка классного часа для 4 класса. Тема: «Мир моих мечтаний» Классный час... nsportal.ru > klassnogo-chasa-4-mir |
| ЛыжняРоссии | Эстафета (ФК) | 2 ч | Инструкция для обучающихся по технике безопасности при проведении... infourok.ru > |
| Зарничка | Военизированная эстафета (ФК) | 4 ч | Правила техники безопасности в ЛОЛДПД Образовательная социальная... nsportal.ru > site-bezopasnosti-v |
| «Дино-олимпиада», «Заварики», «Русский с Пушкиным» | Интернетолимпиады | 3 ч | ОлимпиадаДино olympiads.uchi.ru > olymp > dino |
| Масленица | Конкурснаяпрограмма | 3 ч | Сценарий "Масленица" в начальной школе. nsportal.ru > nachalnaya-shkola-v |
| Театральнаявесна | Подготовка к празднику | 5 ч | Весна. Театральные постановки, инсценировки, спектакли. - Маам.ру maam.ru > obrazovanie > vesna-teatr |
| Март (20 ч) | | | |
| Театральная весна международный женский день) | Театральнаяпостановка | 3 ч | 8 марта в 4 классе. Сценарий праздника red-kopilka.ru > |
| А ну-ка, девочки | Классныйчас - праздник | 1 ч | Конкурсная программа "А ну-ка, девочки! для начальной школы. Методическая... nsportal.ru > nachalnaya-a-nu-ka-dlya 4 klass |
| Звездопадталантов | Подготовка и участие в районном конкурсе | 4 ч | Конкурснаяпрограмма «ЗВЕЗДОПАД ТАЛАНТОВ» multiurok.ru > files-zvezdopad |
| Научно-практическаяконференция | Подготовка к конференции | 3 ч | nsportal.ru |
| Закрытиезимнегосезона | Лыжныйбиатлон (ФК) | 2 ч | Инструктаж по ТБ на уроках лыжной подготовки nsportal.ru > nachalnaya-shkola-tb |
| Инструктаж по технике безопасности на каникулярные дни | Классныйчас | 1 ч | Инструктаж учащихся перед зимними каникулами Материал (1, 2, 3, 4 класс) nsportal.ru > shkola-uchashchihnya |
| Еслихочешьбытьздоров | Поездки | 4 ч | Инструкция для обучающихся по технике безопасности и правилам |

| | | | |
|--|---|-----|--|
| | | | поведения при... nsportal.ru > nachalnaya-shkola-2021 |
| Апрель (20 ч) | | | |
| День смеха (улыбка каждому к лицу) | Классный час | 1 ч | Как еще можно отметить День смеха в школе? vstretim-prazdnik.com > den-smeha-v 4 klass |
| День здоровья | Соревнования (ФК) | 5 ч | Инструктажи по технике безопасности в начальной школе Материал по ЗОЖ... nsportal.ru > bezopasnosti-nachalnoy |
| День птиц | Викторина, конкурс скворечников | 3 ч | Сценарий праздника "День птиц" для начальной школы infourok.ru > den-ptic-nachalnoy |
| День космонавтики | Классный час | 1 ч | vstretim-prazdnik.com > den--kosmos-v 4 klass |
| Парад Победы | Подготовка к параду | 3 ч | |
| «Дино-олимпиада», «Заварики», «Русский с Пушкиным» | Интернет-олимпиады | 3 ч | Олимпиада Дино olympiads.uchi.ru > olymp > dino |
| Товарищеский турнир | Соревнование | 3 ч | Программа соревнований для 4 классов "Веселые старты" infourok.ru > sorevnovaniy-klassov |
| Книжная неделя | Ремонт книжек | 1 ч | Инструкции по технике безопасности на уроках труда Материал по технологии по... nsportal.ru > nachalnaya-shkola-truda |
| Май (20 ч) | | | |
| День Победы | Участие в праздничной программе | 2 ч | |
| Трудовой десант | Субботник | 2 ч | Инструктаж обучающихся по правилам поведения на субботнике multiurok.ru > files > instruktazh |
| Мы помним... | Классный час | 1 ч | Классный час (4 класс): Образовательная социальная... nsportal.ru > nachalnaya-pobedy-let |
| Строки, опалённые войной | Подготовка и конкурс стихов и песен военных лет | 4 ч | Сценарий конкурса чтецов "Строки опалённые войной..." infourok.ru > konkursa-stroki |
| День весенних именинников | Конкурсная программа | 1 ч | Сценарий праздника "День весенних именинников" nsportal.ru > nachalnaya-imeninnikov |
| Весенний кросс | Соревнование (ФК) | 2 ч | Инструктаж по технике безопасности во время проведения кросса nsportal.ru > nachalnaya-shkola- |
| Инструктаж по технике безопасности на каникулярные дни | Классный час | 1 ч | Инструктаж по технике безопасности на летних каникулах Материал по ЗОЖ |

| | | | |
|----------------------------|--|-----|---|
| | | | nsportal.ru > nachalnaya-shkola-po |
| Ура, каникулы | Играпостанциям | 3 ч | . Игра "Путешествие по станциям" ped-kopilka.ru > igra-stancijam |
| Прощай, начальная школа | Подготовка и проведение праздничной программы | 3 ч | Сценарий праздника в 4 классе "Прощай, начальная школа!" Методическая... nsportal.ru > nachalnaya-v-4-klasse |
| Тропатуриста | Поход с родителями | 2 ч | «Путешествие по туристической тропе» Сценарий внеклассного... nsportal.ru > nachalnaya-shkola-po |

Критерии и нормы оценивания на уровне НОО

Рекомендации к текущей проверке в 1-ом классе

В 1-ом классе домашние задания не задаются. Учитель планирует свою работу так, чтобы обеспечить полноценное усвоение каждым ребенком необходимых знаний, умений и навыков только на уроке.

Для проверки сформированности учебных навыков в конце темы (раздела, этапа) следует проводить «срезовую» работу в виде:

- текущей диагностики;
- тематической диагностики;
- итоговой диагностики.

Формы контроля в 1-ом классе:

- устный опрос
- письменный опрос (самостоятельные проверочные работы).

В 1-ом классе в течение 1-го полугодия не проводятся контрольные работы. Итоговые контрольные работы проводятся в конце учебного года.

По окончании учебного года все учащиеся переводятся во 2 класс на основе анализа УУД.

В течение учебного года осуществляется текущая проверка знаний, умений, навыков. В период обучения грамоте она проводится посредством небольших работ, включающих в себя письмо под диктовку изученных строчных и прописных букв, отдельных слогов, слов простой структуры, списывание слов и небольших по объему предложений и рукописного, и печатного шрифтов.

В конце учебного года проводятся контрольные работы типа списывания с печатного шрифта и письмо под диктовку небольших по объему текстов. Подбираются тесты, в которых написание слова не расходится с произношением.

Объем диктантов и текстов для списывания должен быть следующим: в начале года составлять 5-7 строчных и прописных букв, 3-6 слогов, 3-6 слов или 1-2 предложения из 2-4 слов.

Безотметочное обучение осуществляется в 1 классах по всем предметам учебного плана.

В 1-ом классе используется словесная оценка, критериями которой является соответствие или несоответствие требованиям программы.

Русский язык

При выявлении уровня развития умений и навыков по письму необходимо учитывать развитие каллиграфических навыков; знаний и умений по орфографии, сформированность устной речи.

В 1-ом классе в конце учебного года должны при проверке отслеживаться следующие требования:

- объем словарного диктанта 8-9 слов, диктанта 19-20 слов, написание которых не расходится с произношением;
- устно составлять 3-5 предложений на определенную тему;
- записывать по памяти небольшой текст (1-2 предложения);
- писать печатным и рукописным шрифтом, соблюдая правила каллиграфии.

Высокому уровню развития навыка письма соответствует письмо с правильной каллиграфией. Допускается 1-2 негрубых недочета.

Среднему уровню развития навыка соответствует письмо, если имеется 2-3 существенных недочета и 1-2 негрубых недочета.

Уровню низкого развития каллиграфического навыка соответствует письмо, которое в целом, не соответствует многим из перечисленных выше требования, небрежное, неразборчивое, с помарками.

К числу негрубых недочетов относятся:

- частичное искажение формы букв;
- несоблюдение точных пропорций по высоте строчных и заглавных букв;
- наличие неправильных соединений, искажающих форму букв;
- выход за линию рабочей строки, недописывание до нее;
- крупное и мелкое письмо;
- отдельные случаи несоблюдения наклона, равного расстояния между буквами и словами.

Орфография

Высокому уровню развития навыков, умений по орфографии соответствует письмо без ошибок, как по текущему, так и предыдущему материалу.

Среднему уровню развития ЗУН по орфографии соответствует письмо, при котором число ошибок не превышает 5 и работы не содержат более 5-7 недочетов.

Низкому уровню развития ЗУН по орфографии соответствует письмо, в котором число ошибок и недочетов превышает указанное количество.

Чтение

При определении уровня развития умений и навыков по чтению необходимо учитывать: понимание прочитанного текста, а также способ чтения, правильность, беглость, выразительность, владение речевыми навыками и умениями работать с текстом.

Высокий уровень развития навыка чтения: плавный слоговой способ чтения при темпе не менее 30-40 слов в минуту (на конец учебного года); понимание значения отдельных слов и предложений, умение выделить главную мысль прочитанного и нахождение в тексте слов и выражений, подтверждающих эту мысль.

Среднему уровню развития навыка чтения соответствует слоговой способ чтения, если при чтении допускается от 2 до 4 ошибок, темп чтения 20-30 слов. Учащийся не может понять отдельные слова, при общем понимании прочитанного; умеет выделить главную мысль, но не может найти в тексте слова и выражения, подтверждающие эту мысль.

Низкому уровню развития навыка чтения соответствует чтение по буквам при темпе ниже 20 слов в минуту, без смысловых пауз и четкости произношения, непонимание общего смысла прочитанного текста, неправильные ответы на вопросы по содержанию.

Критерии оценивания 2-4 классы

Критерии оценивания по русскому языку

Виды письменных работ и нормы оценивания:

Контрольный диктант.

| | Первое полугодие | Второе полугодие |
|---------|------------------|------------------|
| 1 класс | - | 15-25 слов |
| 2 класс | 25-30 слов | 35-45 слов |
| 3 класс | 45-55 слов | 55-6- слов |
| 4 класс | 60-70 слов | 70-80 слов |

Оценки:

Оценка "5" ставится за диктант, в котором нет ошибок, работа написана аккуратно, в соответствии с требованиями письма.

Оценка "4" ставится за диктант, в котором допущено не более двух орфографических ошибок. Работа выполнена чисто, но допущены небольшие отклонения от норм каллиграфии.

Оценка "3" ставится за диктант, в котором допущено 3-5 орфографических ошибок. Работа написана небрежно.

Оценка "2" ставится за диктант, в котором более 5 орфографических ошибок, работа написана неряшливо.

Ошибкой в диктанте следует считать:

- нарушение правил орфографии при написании слов;
- пропуск и искажение букв в словах;
- замену слов;
- отсутствие знаков препинания в пределах программы данного класса; неправильное написание словарных слов.

За ошибку в диктанте не считаются:

- ошибки на те разделы орфографии и пунктуации, которые не изучались;
- единичный пропуск точки в конце предложения, если первое слово следующего предложения записано с заглавной буквы;
- единичный случай замены одного слова другим без искажения смысла.

За одну ошибку в диктанте считаются:

- два исправления;
- две пунктуационные ошибки;
- повторение ошибок в одном и том же слове.

Негрубыми ошибками считаются следующие:

- повторение одной и той же буквы в слове;
- недописанное слово;
- перенос слова, одна часть которого написана на одной строке, а вторая опущена;
- дважды записанное одно и то же слово в предложении;
- отсутствие «красной» строки.

Примечание

При оценке контрольной работы учитывается в первую очередь правильность ее выполнения. Исправления, которые сделал учащийся, не влияют на оценку (за исключением такого вида работ, как контрольное списывание). Учитывается только последнее написание. Оформление работы так же не должно влиять на оценку, ибо в таком случае проверяющий

работу может быть недостаточно объективным. При оценивании работы учитель принимает во внимание каллиграфический навык.

При оценивании работы принимается во внимание не только количество, но и характер ошибок. Например, ошибка на невнимание в меньшей мере влияет на оценку, чем ошибки на изученное правило, в особенности на давно изученные орфограммы.

Тексты диктантов подбираются средней трудности, с расчетом на возможность их выполнения всеми детьми. Каждый текст включает достаточное количество изученных орфограмм (примерно 60% от общего числа всех слов диктанта). Текст не должен иметь слова на не изученные к данному моменту правила или такие слова заранее выписываются на доске.

Грамматическое задание.

Задания данного вида целесообразно давать отдельно от контрольного диктанта и контрольного списывания. В грамматическое задание включается от 3 до 4-5 видов работы.

Оценки:

«5» – без ошибок.

«4» – правильно выполнено не менее 3/4 заданий.

«3» – правильно выполнено не менее 1/2 заданий.

«2» – правильно выполнено менее 1/2 заданий.

Контрольное списывание.

Тексты для самостоятельного списывания учащихся предлагаются для каждого класса на 5-8 слов больше, чем тексты для контрольного диктанта.

| | Первое полугодие | Второе полугодие |
|---------|------------------|------------------|
| 1 класс | - | 20-30 слов |
| 2 класс | 30-35 слов | 40-50 слов |
| 3 класс | 50-60 слов | 60-65 слов |
| 4 класс | 65-75 слов | 75-90 слов |

Оценки:

«5» – за безукоризненно выполненную работу, в которой нет исправлений.

«4» – за работу, в которой допущена 1 ошибка или 1–2 исправления.

«3» – за работу, в которой допущены 2–3 ошибки.

«2» – за работу, в которой допущены 4 и более ошибок.

Словарный диктант.

| | Первое полугодие | Второе полугодие |
|-----------|------------------|------------------|
| 1-й класс | - | 5-6 слов |
| 2-й класс | 8-10 слов | 10-12 слов |
| 3-й класс | 10-12 слов | 12-15 слов |
| 4-й класс | 12-15 слов | 15-18 слов |

Оценки:

«5» – безошибок.

«4» – 1-2 ошибка и 1 исправление.

«3» – 3 ошибки и 1 исправление.

«2» – 4–5 ошибок.

Тест.

Тестовые задания – динамичная форма проверки, направленная на установление уровня сформированности умения использовать свои знания в нестандартных учебных ситуациях.

Оценки:

«5» – верно выполнено 97-100%.

«4» – верно выполнено 77-96%.

«3» – верно выполнено 50-76%.

«2» – верно выполнено 0-49%.

Критерии оценки работ творческого характера.

К работам творческого характера относятся изложения, сочинения, рассказы по картинкам, личному опыту и т.д. на начальной ступени школы все творческие работы носят обучающий характер, поэтому отрицательная оценка за них не выставляется и в классный журнал не заносится.

За изложения и сочинения выставляется отметка – через дробную черту – за содержание и грамматику.

Нормы оценки работ творческого характера.

За содержание:

Оценка «5» ставится за последовательное и правильное воспроизведение авторского текста (изложение), логически оправданное раскрытие темы, отсутствие фактических ошибок, богатство словаря, правильное речевое оформление. Допустимо не более одной речевой неточности.

Оценка «4» ставится за правильную и достаточно полную информацию по авторскому тексту (изложение). Тема раскрыта, но имеются незначительные нарушения в последовательности изложения мыслей, отдельные фактические и речевые неточности. Допустимо не более трех речевых недочетов в содержании и построении текста.

Оценка «3» ставится за некоторые отклонения от авторского (исходного) текста (изложение), отклонение от темы (в основном она достоверна, но допущены отдельные нарушения в последовательности изложения мыслей, в построении двух-трех предложений), бедность словаря, речевые неточности. Допустим не более пяти недочетов речи в содержании и построении текста.

Оценкам «2» ставится за несоответствие работы теме, значительные отступления от авторского текста, большое количество неточностей фактического характера, нарушение последовательности изложения мыслей, отсутствие связи между частями текста, бедность словаря. В целом в работе допущено более шести речевых недочетов и ошибок в содержании и построении текста.

За грамотность:

Оценка «5»: отсутствие орфографических и пунктуационных ошибок, допустимо одно-два исправления.

Оценка «4»: не более двух орфографических и одной пунктуационной ошибки, одно –два исправления.

Оценка «3»: три-пять орфографических ошибок, одна-две пунктуационные, одно –два исправления.

Оценка «2»: шесть и более орфографических ошибок, три-четыре пунктуационных, три-четыре исправления.

Изложение

Изложение проверяет, как идет формирование навыка письменной речи; умения понимать и передавать основное содержание текста без пропусков существенных моментов; умение организовывать письменный пересказ, соблюдая правила родного языка.

Тексты для 2-3 классов, предназначенные для изложения и сочинения, соответственно увеличиваются на 15-20 слов для каждого класса; тексты для 4 класса – до 25-30 слов.

«5» – правильно и последовательно воспроизведен авторский текст, нет речевых и орфографических ошибок, допущено 1–2 исправления.

«4» – незначительно нарушена последовательность изложения мыслей, имеются единичные (1–2) фактические и речевые неточности, 1–2 орфографические ошибки, 1–2 исправления.

«3» – имеются некоторые отступления от авторского текста, допущены отдельные нарушения в последовательности изложения мыслей, в построении 2–3 предложений, беден словарь, 3–6 орфографических ошибки и 1–2 исправления.

«2» – имеются значительные отступления от авторского текста, пропуск важных эпизодов, главной части, основной мысли и др., нарушена последовательность изложения мыслей, отсутствует связь между частями, отдельными предложениями, крайне однообразен словарь, 7–8 орфографических ошибок, 3–5 исправлений.

Сочинение

«5» – логически последовательно раскрыта тема, нет речевых и орфографических ошибок, допущено 1–2 исправления.

«4» – незначительно нарушена последовательность изложения мыслей, имеются единичные (1–2) фактические и речевые неточности, 1–2 орфографические ошибки, 1–2 исправления.

«3» – имеются некоторые отступления от темы, допущены отдельные нарушения в последовательности изложения мыслей, в построении 2–3 предложений, беден словарь, 3–6 орфографических ошибки и 1–2 исправления.

«2» – имеются значительные отступления от темы, пропуск важных эпизодов, главной части, основной мысли и др., нарушена последовательность изложения мыслей, отсутствует связь между частями, отдельными предложениями, крайне однообразен словарь, 7–8 орфографических ошибок, 3–5 исправлений.

Нормы оценок по литературному чтению

Темп и оценивание чтения.

Контрольная проверка навыка чтения проводится раз в четверть, оценка выставляется в классный журнал по следующим критериям:

- беглость, правильность, осознанность, выразительность.

| классы | Обязательный уровень | | Возможный уровень | |
|---------|----------------------|-------------|-------------------|-------------|
| | 1 полугодие | 2 полугодие | 1 полугодие | 2 полугодие |
| 1 класс | 10-15 | 20-30 | 20-25 | 30-35 |
| 2 класс | 30-40 | 45-60 | 60 | 70 |
| 3 класс | 60-65 | 70-80 | 80 | 90 |
| 4 класс | 85-90 | 95-100 | 100 | 120 |

Оценка "5" ставится, если выполнены все 4 требования.

Оценка "4" ставится, если выполняется норма чтения по беглости (в каждом классе и в каждой четверти она разная), но не выполнено одно из остальных требований.

Оценка "3" ставится, если выполняется норма по беглости, но не выполнено два других требования.

Оценка "2" ставится, если выполняется норма беглости, но не выполнены остальные три требования или не выполнена норма беглости, а остальные требования выдержаны. В индивидуальном порядке, когда учащийся прочитал правильно, выразительно, понял прочитанное, но не уложился в норму по беглости на небольшое количество слов, ставится положительная отметка.

Чтение наизусть

Оценка "5" - твердо, безподсказок, знает наизусть, выразительно читает.

Оценка "4" - знает стихотворение наизусть, но допускает при чтении перестановку слов, самостоятельно исправляет допущенные неточности.

Оценка "3" - читает наизусть, но при чтении обнаруживает нетвердое усвоение текста.

Оценка "2" - нарушает последовательность при чтении, не полностью воспроизводит текст

Выразительное чтение стихотворения

Требования к выразительному чтению:

1. Правильная постановка логического ударения
2. Соблюдение пауз
3. Правильный выбор темпа
4. Соблюдение нужной интонации
5. Безошибочное чтение

Оценка "5" - выполнены правильно все требования

Оценка "4" - не соблюдены 1-2 требования

Оценка "3" - допущены ошибки по трем требованиям

Оценка "2" - допущены ошибки более, чем по трем требованиям

Чтение по ролям

Требования к чтению по ролям:

1. Своевременно начинать читать свои слова
2. Подбирать правильную интонацию
3. Читать безошибочно
4. Читать выразительно

Оценка "5" - выполнены все требования

Оценка "4" - допущены ошибки по одному какому-то требованию

Оценка "3" - допущены ошибки по двум требованиям

Оценка "2" - допущены ошибки по трем требованиям

Пересказ

Оценка "5" - пересказывает содержание прочитанного самостоятельно, последовательно, не упуская главного (подробно или кратко, или по плану), правильно отвечает на вопрос, умеет подкрепить ответ на вопрос чтением соответствующих отрывков.

Оценка "4" - допускает 1-2 ошибки, неточности, сам исправляет их

Оценка "3" - пересказывает при помощи наводящих вопросов учителя, не умеет последовательно передать содержание прочитанного, допускает речевые ошибки.

Оценка "2" - не может передать содержание прочитанного.

Нормы оценок по математике

Виды письменных работ и нормы оценивания:

Работа, состоящая из примеров:

Оценка «5» – без ошибок.

Оценка «4» – 1 грубая и 1–2 негрубые ошибки.

Оценка «3» – 2–3 грубые и 1–2 негрубые ошибки или 3 и более негрубых ошибки.

Оценка «2» – 4 и более грубых ошибки.

Работа, состоящая из задач:

- Оценка «5»** – без ошибок.
Оценка «4» – 1–2 негрубых ошибки.
Оценка «3» – 1 грубая и 3–4 негрубые ошибки.
Оценка «2» – 2 и более грубых ошибки.

Комбинированная работа (1 задача, примеры и задание другого вида)

Оценка "5" ставится:

- вся работа выполнена безошибочно и нет исправлений.

Оценка "4" ставится:

- допущены 1-2 вычислительные ошибки.

Оценка "3" ставится:

- допущены ошибки в ходе решения задачи при правильном выполнении всех остальных заданий или допущены 3-4 вычислительные ошибки.

Оценка "2" ставится:

- допущены ошибки в ходе решения задачи и хотя бы одна вычислительная ошибка или допущено более 5 вычислительных ошибок при решении задачи и примеров.

Комбинированная работа (2 задачи и примеры)

Оценка "5" ставится:

- вся работа выполнена безошибочно и нет исправлений.

Оценка "4" ставится:

- допущены 1-2 вычислительные ошибки.

Оценка "3" ставится:

- допущены ошибки в ходе решения одной из задач или допущены 3-4 вычислительные ошибки.

Оценка "2" ставится:

- допущены ошибки в ходе решения 2-ух задач или допущена ошибка в ходе решения одной задачи и 4 вычислительные ошибки или допущено в решении.

Математический диктант

Оценка "5" ставится:

- вся работа выполнена безошибочно и нет исправлений.

Оценка "4" ставится:

- не выполнена 1/5 часть примеров от их общего числа.

Оценка "3" ставится:

- не выполнена 1/4 часть примеров от их общего числа.

Оценка "2" ставится:

- не выполнена 1/2 часть примеров от их общего числа.

Тест

Оценка "5" ставится за 100% правильно выполненных заданий

Оценка "4" ставится за 80% правильно выполненных заданий

Оценка "3" ставится за 60% правильно выполненных заданий

Оценка "2" ставится, если правильно выполнено менее 60% заданий

Характер ошибок.

Грубые ошибки:

1. Вычислительные ошибки в примерах и задачах.
2. Ошибки на незнание порядка выполнения арифметических действий.
3. Неправильное решение задачи (пропуск действия, неправильный выбор действий, лишние действия).
4. Не решенная до конца задача или пример.
5. Невыполненное задание.

Негрубые ошибки:

1. Нерациональный прием вычислений.
2. Неправильная постановка вопроса к действию при решении задачи.
3. Неверно сформулированный ответ задачи.
4. Неправильное списывание данных (чисел, знаков).
5. Недоведение до конца преобразований.

За грамматические ошибки, допущенные в работе, оценка по математике не снижается. За неряшливо оформленную работу, несоблюдение правил каллиграфии оценка по математике снижается на 1 балл, но не ниже «3».

Критерии и нормы оценивания по окружающему миру

Оценка «5» ставится ученику, если он осознанно и логично излагает учебный материал, используя свои наблюдения в природе, устанавливает связи между объектами и явлениями природы (в пределах программы), правильно выполняет практические работы и дает полные ответы на все поставленные вопросы.

Оценка «4» ставится ученику, если его ответ в основном соответствует требованиям, установленным для оценки «5», но ученик допускает отдельные неточности в изложении фактического материала, в использовании отдельных терминов, единичные недочеты при выполнении практических работ. Все эти недочеты ученик легко исправляет сам при указании на них учителем.

Оценка «3» ставится ученику, если он усвоил основное содержание учебного материала. Но допускает фактические ошибки, не умеет использовать результаты своих наблюдений в окружающем мире, затрудняется устанавливать предусмотренные программой связи между объектами и явлениями окружающего мира, в выполнении практических работ, но может исправить перечисленные недочеты с помощью учителя.

Оценка «2» ставится ученику, если он обнаруживает незнание большей части программного материала, не справляется с выполнением практических работ даже с помощью учителя.

Особенности организации контроля по окружающему миру

Специфичность содержания предмета "Окружающий мир", оказывает влияние на содержание и формы контроля. Основная цель контроля - проверка знания фактов учебного материала, умения детей делать простейшие выводы, высказывать обобщенные суждения, приводить примеры из дополнительных источников, применять комплексные знания.

Контроль за уровнем достижений обучающихся по окружающему миру проводится в форме устной оценки и письменных работ: контрольных и проверочных работ, тестовых заданий.

Контрольные и проверочные работы направлены на контроль и проверку сформированности знаний, умений и навыков. Тексты работ подбираются средней трудности с расчетом на возможность их выполнения всеми детьми. Задания повышенной сложности оцениваются отдельно и только положительной отметкой.

Тесты в области метапредметных умений дают возможность проверять овладение обучающимися такими универсальными способами деятельности, как наблюдение, сравнение, выбор способа решения учебной задачи (верного варианта ответа), контроль и коррекция, оценка, распознавание природных объектов, определение истинности утверждений и умение делать вывод на основе анализа конкретной учебной ситуации.

Учёт ошибок и оценка устных ответов, письменных и практических работ

Классификация ошибок и недочетов, влияющих на снижение оценки:

Грубые ошибки:

- неправильное определение понятия, замена существенной характеристики понятия несущественной;
- нарушение последовательности в описании объекта (явления) в тех случаях, когда она является существенной;
- неправильное раскрытие (в рассказе-рассуждении) причины, закономерности, условия протекания того или иного изученного явления;
- ошибки в сравнении объектов, их классификации на группы по существенным признакам;
- незнание фактического материала, неумение привести самостоятельные примеры, подтверждающие высказанное суждение;
- отсутствие умения выполнять рисунок, схему, неправильное заполнение таблицы; неумение подтвердить свой ответ схемой, рисунком, иллюстративным материалом;
- ошибки при постановке опыта, приводящие к неправильному результату;
- неумение ориентироваться на карте и плане, затруднения в правильном показе изученных объектов (природоведческих и исторических).

Негрубые ошибки:

- преобладание при описании объекта несущественных его признаков;
- неточности при выполнении рисунков, схем, таблиц, не влияющих отрицательно на результат работы; отсутствие обозначений и подписей;
- отдельные нарушения последовательности операций при проведении опыта, не приводящие к неправильному результату;
- неточности в определении назначения прибора, его применение осуществляется после наводящих вопросов;
- неточности при нахождении объекта на карте.

Тесты

Исправления, сделанные ребенком, ошибкой не считаются.

- «5» - верно выполнено 81-100%.
- «4» - верно выполнено 61-80%.
- «3» - верно выполнено 41-60%.
- «2» - верно выполнено 0-40%.

Критерии и нормы оценивания по технологии

Оценка деятельности учащихся осуществляется в конце каждого урока. Работы оцениваются по следующим критериям:

- качество выполнения изучаемых на уроке приемов и операций и работы в целом;
 - степень самостоятельности в выполнении работы;
 - уровень творческой деятельности (репродуктивный, частично продуктивный, продуктивный), найденные продуктивные технические и технологические решения.
- Предпочтение следует отдавать *качественной* оценке деятельности каждого ребенка на уроке: его творческим находкам в процессе наблюдений, размышлений и самореализации.

Нормы оценок выполнения обучаемыми практических работ

Характеристика цифровой оценки (отметки)

Оценка «5» ставится, если ученик выполнил работу в полном объеме с соблюдением необходимой последовательности, проявил организационно-трудовые умения (поддерживал чистоту рабочего места и порядок на столе, экономно расходовал материалы, работа аккуратная); изделие изготовлено с учетом установленных требований; - полностью соблюдались правила техники безопасности.

Оценка «4» ставится, если работа выполнена не совсем аккуратно, измерения не достаточно точные, на рабочем месте нет должного порядка; изделие изготовлено с незначительными отклонениями; полностью соблюдались правила техники безопасности.

Оценка «3» ставится, если работа выполнена правильно только наполовину, ученик неопытно, неэкономно расходовал материал, не уложился в отведенное время, изделие изготовлено с нарушением отдельных требований; не полностью соблюдались правила техники безопасности.

Оценка «2» ставится, если имеют место существенные недостатки в планировании труда и организации рабочего места; неправильно выполнялись многие приемы труда; самостоятельность в работе почти отсутствовала; изделие изготовлено со значительными нарушениями требований; не соблюдались многие правила техники безопасности.

Примерный характер оценок предполагает, что при их использовании следует учитывать цели контроля успеваемости, индивидуальные особенности школьников, содержание и характер труда.

Нормы оценок теоретических знаний

При устном ответе обучаемый должен использовать «технический язык», правильно применять и произносить термины.

Оценка «5» ставится, если обучаемый:

- полностью усвоил учебный материал;
- умеет изложить его своими словами;
- самостоятельно подтверждает ответ конкретными примерами;
- правильно и обстоятельно отвечает на дополнительные вопросы учителя.

Оценка «4» ставится, если обучаемый:

- в основном усвоил учебный материал;
- допускает незначительные ошибки при его изложении своими словами;
- подтверждает ответ конкретными примерами;
- правильно отвечает на дополнительные вопросы учителя.

Оценка «3» ставится, если обучаемый:

- не усвоил существенную часть учебного материала;
- допускает значительные ошибки при его изложении своими словами;
- затрудняется подтвердить ответ конкретными примерами;
- слабо отвечает на дополнительные вопросы.

Оценка «2» ставится, если обучаемый:

- почти не усвоил учебный материал;
- не может изложить его своими словами;
- не может подтвердить ответ конкретными примерами;
- не отвечает на большую часть дополнительных вопросов учителя.

Критерии и нормы оценивания по музыке

Функция оценки - учет знаний.

Проявление интереса (эмоциональный отклик, высказывание со своей жизненной позиции). Умение пользоваться ключевыми и частными знаниями. Проявление музыкальных способностей и стремление их проявить.

Отметка «5» ставится:

- если присутствует интерес (эмоциональный отклик, высказывание со своей жизненной позиции);
- умение пользоваться ключевыми и частными знаниями;
- проявление музыкальных способностей и стремление их проявить.

Отметка «4» ставится:

- если присутствует интерес (эмоциональный отклик, высказывание своей

жизненной позиции);

- проявление музыкальных способностей и стремление их проявить;

- умение пользоваться ключевыми и частными знаниями.

Отметка «3» ставится:

- проявление интереса (эмоциональный отклик, высказывание своей жизненной позиции)

или в умение пользоваться ключевыми или частными знаниями;

- или: проявление музыкальных способностей и стремление их проявить.

Отметка «2» ставится:

- нет интереса, эмоционального отклика;

- неумение пользоваться ключевыми и частными знаниями;

- нет проявления музыкальных способностей и нет стремления их проявить.

ИЗМЕНЕНИЯ И ДОПОЛНЕНИЯ.

УЧЕБНЫЙ ПЛАН НОО на 2024-2025 учебный год

| Предметная область | Учебный предмет/курс | Количество часов в неделю | | | | | |
|---|--|---------------------------|-----------|-----------|-----------|-----------|-----------|
| | | 1а | 1б | 2 | 3а | 3б | 4 |
| Обязательная часть | | | | | | | |
| Русский язык и литературное чтение | Русский язык | 5 | 5 | 5 | 5 | 5 | 5 |
| | Литературное чтение | 3 | 3 | 4 | 4 | 4 | 4 |
| Родной язык и литературное чтение на родном языке | Родной язык и (или) государственный язык республики Российской Федерации | 1 | 1 | 2 | 2 | 2 | 2 |
| | Литературное чтение на родном языке | 1 | 1 | 1 | 1 | 1 | 1 |
| Иностранный язык | Иностранный язык | 0 | 0 | 2 | 2 | 2 | 2 |
| Математика и информатика | Математика | 4 | 4 | 4 | 4 | 4 | 4 |
| Обществознание и естествознание ("окружающий мир") | Окружающий мир | 2 | 2 | 2 | 2 | 2 | 2 |
| Основы религиозных культур и светской этики | Основы религиозных культур и светской этики | 0 | 0 | 0 | 0 | 0 | 1 |
| Искусство | Изобразительное искусство | 1 | 1 | 1 | 1 | 1 | 1 |
| | Музыка | 1 | 1 | 1 | 1 | 1 | 1 |
| Технология | Труд (технология) | 1 | 1 | 1 | 1 | 1 | 1 |
| Физическая культура | Физическая культура | 2 | 2 | 2 | 2 | 2 | 2 |
| Итого | | 21 | 21 | 25 | 25 | 25 | 26 |
| Часть, формируемая участниками образовательных отношений | | | | | | | |
| Наименование учебного курса | | | | | | | |
| | Работа с текстом | 0 | 0 | 1 | 1 | 1 | 0 |
| Итого | | 0 | 0 | 1 | 1 | 1 | 0 |
| ИТОГО недельная нагрузка | | 21 | 21 | 26 | 26 | 26 | 26 |
| Количество учебных недель | | 33 | 33 | 34 | 34 | 34 | 34 |
| Всего часов в год | | 693 | 693 | 884 | 884 | 884 | 884 |

Календарный учебный график на 2024-2025 учебный год

| | 1 класс | 2–4 класс |
|---------------------------------|--------------------------------------|----------------------|
| Начало учебного года | 02.09.2024 года | |
| Продолжительность учебного года | 33 недели 165 дней | 34 недели 204 дня |
| 1 четверть | 40 | 47 |
| 2 четверть | 39 | 47 |
| 3 четверть | 48 | 62 |
| 4 четверть | 38 | 48 |
| Итоговый контроль | | |
| Промежуточная аттестация | | 21.04.-29.05.24 |
| Окончание учебного года | 27.05.25 г. | 29.05.25 г. |
| Каникулы | | |
| <i>Осенние</i> | 26.10. – 04.11.25 – 10 дней | |
| <i>Зимние</i> | 29.12.2023 – 08.01.2025 – 11 дней | |
| <i>Дополнительные</i> | 17.02-23.02 | |
| <i>Весенние</i> | 23.03. – 30.03.2025, 10.05. – 9 дней | |
| <i>Летние</i> | 30.05.2025-31.08.2025 | |